



STATISTICKÝ PŘEHLED ČINNOSTI

Hasičského záchranného sboru

Olomouckého kraje

I. čtvrtletí 2018



Sledované období: 1.1.2018 – 31.3.2018
Datum vydání: 27.4.2018
Zpracoval: kpt. Ing. Jan Palucha

1	Úvod	3
2	Události v Olomouckém kraji v 1. čtvrtletí roku 2018	5
2.1	Přehled počtu událostí v územních odborech dle typů událostí ^{*)}	5
2.2	Srovnání počtu událostí v 1. čtvrtletí roku 2018, 2017 a 2016	6
2.3	Grafické srovnání celkového počtu událostí dle typu událostí	6
2.4	Počet a příčiny planých poplachů v územních odborech	7
2.5	Srovnání počtu udál. v územních odborech v 1. čtvrtletí (2018, 2017)	8
2.6	Grafické srovnání počtu událostí v územních odborech v 1. čtvrtletí (2018, 2017)	8
2.7	Údaje o počtu evakuovaných, zachráněných, usmrcených a zraněných osobách u událostí v územních odborech	9
2.8	Základní informace o požárech	9
2.8.1	Srovnání základních ukazatelů o požárech za poslední 3 roky	9
2.8.2	Grafické srovnání požárů za poslední 3 roky	9
2.8.3	Grafické srovnání počtu usmrcených a zraněných za poslední 3 roky	10
2.8.4	Grafické srovnání přímých škod a uchráněných hodnot za poslední 3 roky	10
2.8.5	Podíl územních odborů na základních ukazatelích o požárech	11
2.8.6	Grafické srovnání přímých škod a uchráněných hodnot způsobených požáry v územních odborech	11
2.8.7	Grafické srovnání počtu požárů v územních odborech (2017, 2018)	12
2.8.8	Požáry dle příčiny	12
2.8.9	Požáry dle objektu vzniku	13
2.9	Základní informace o požárech, u kterých došlo ke škodě na majetku 1 mil. Kč a vyšší	14
2.9.1	Požáry u kterých došlo k usmrcení osob	14
2.9.2	Požáry se škodou 1 mil. Kč a vyšší	14
2.10	Zásahová činnost jednotek v Olomouckém kraji	15
2.10.1	Počty zásahů jednotek PO dislokovaných na územních odborech podle	15
2.10.2	Grafické srovnání počtu zásahů jednotek PO dislokovaných na územních odborech dle kategorií	15
2.10.3	Přehled počtu zásahů jednotek PO dislokovaných na území OLK kategorie JPO I	16
2.10.4	Grafické porovnání počtu zásahů jednotek kategorie JPO I	16
2.10.5	Přehled počtu zásahů jednotek PO dislokovaných na území OLK kategorie JPO II, III	17
2.10.6	Přehled počtu zásahů jednotek PO dislokovaných na území OLK kategorie JPO IV-VI	19
2.10.7	Přehled počtu prověřovacích a taktických cvičení dle územních odborů	21
2.11	Zprávy o činnosti (ZOČ) - přehled	21
3	Události v obcích s rozšířenou působností (ORP) za 1. čtvrtletí roku 2018	22
3.1	Přehled počtu událostí v ORP	22
3.2	Grafický přehled počtu událostí v ORP	22
3.3	Základní informace o požárech	23
3.3.1	Počty požárů, škody, uchráněné hodnoty, počty usmrcených a zraněných osob	23
3.3.2	Požáry v ORP dle příčiny vzniku	24
3.3.3	Grafické srovnání výše škod způsobených požáry a uchráněných hodnot při požárech	25
3.3.4	Srovnání vybraných základních ukazatelů o požárech (2017, 2018)	26
3.3.5	Grafické srovnání počtu požárů v ORP	27
3.3.6	Grafické srovnání výše přímých škod v ORP v přepočtu na 1 000 obyvatel	28
4	Krajské operační informační středisko HZS OLK (KOPIS)	29
4.1	Základní informace o KOPIS	29
4.1.1	KOPIS - Telefonní centrum tísňového volání 112 (TCTV 112)	29
4.2	KOPIS – operační středisko	30
5	Události v České republice v 1. čtvrtletí roku 2018	31
5.1	Základní informace o počtech hovorů na tísňové linky 112 a 150 v krajích	31
6	Příloha – Informace k požárům nad 1 mil. Kč	32
7	Příloha – Významné události v kraji	36
8	Příloha – Plošné události v kraji	37

1 Úvod

Na konci prvního čtvrtletí roku 2018 bylo Hasičským záchranným sborem Olomouckého kraje evidováno 1 488 událostí, což představuje nárůst počtu událostí oproti roku 2017 o 99 událostí.



Požáry

Na konci prvního čtvrtletí roku 2018 došlo na území Olomouckého kraje k 206 požárům. Z pohledu všech typů událostí představují požáry 13,9% z celkového počtu evidovaných událostí. Při srovnání let 2018 a 2017 je možné konstatovat, že došlo v roce 2018 k nárůstu počtu požárů o 44 událostí.

Jednotky požární ochrany nejčastěji vyjížděly k požárům rodinných domů, a to 58x. U těchto požárů vznikla škoda

4,94 mil. Kč. V pořadí druhé nejčastější požáry byly požáry odpadních kontejnerů, popelnic a odpadních produktů, ke kterým jednotky požární ochrany vyjížděly 46x. U těchto požárů vznikla škoda ve výši 86 tis. Kč.

Z pohledu požárů vzniklých v objektech určených k bydlení je možné zmínit dva základní typy, a to rodinné domy a bytové domy. U rodinných domů jednotky zasahovaly v 58-ti případech. Výše přímých škod u těchto požárů činila bezmála 5,24 mil. Kč. U bytových domů došlo 14 požárům s přímou škodou 1,58 mil. Kč.

Ve srovnání s rokem 2017 došlo k nárůstu počtu požárů rodinných domů a to o 8 požárů. Počet požárů volných a skladovacích ploch se za první čtvrtletí snížil na hodnotu 18 událostí, což je oproti roku 2017 pokles o 25 požárů.

Celková přímá škoda způsobená požáry činila bezmála 62,5 mil. Kč. Na výši přímých škod u požárů měla největší vliv událost z konce ledna. Jednalo se o požár nákladního vozidla v garáži. Požárem bylo poškozeno vozidlo a vlivem sálavého tepla také konstrukce garáže a další zaparkovaná vozidla. V současné době je přímá škoda stanovena na 30 mil. Kč. Ve sledovaném období bylo zaznamenáno osm požárů se škodou 1 mil. Kč a vyšší, což je v porovnání s předcházejícím rokem shodné. Přímá škoda požárů se škodou 1 mil. Kč a vyšší činila 53 mil. Kč. Celková škoda u požárů za první čtvrtletí roku 2018 se oproti předchozímu roku podstatně zvýšila, a to o 25,1 mil. Kč. Nejvyšší přímé škody byly zaznamenány u požárů budov pro garážování a údržbu vozidel (30,2 mil. Kč), budov a hal pro výrobu a služby (11,5 mil. Kč) a dopravních prostředků, včetně pracovních strojů (9,6 mil. Kč). Nejčastěji hořelo v měsíci březnu (98 x = 47,6 %), nejméně pak v lednu (51 x = 24,8 %). Při požárech došlo k úmrtí dvou osob. Jednalo o požár rodinného domu obci Jívová a o požár opuštěné garáže v Prostějově.



Dopravní nehody



Dopravních nehod s účastí jednotek PO dislokovaných na území Olomouckého kraje eviduje HZS OLK 292, což je o 21 událostí méně, než ve srovnatelném období roku 2017. Při těchto událostech došlo k usmrcení 8-mi osob a zranění 168 osob. V souvislosti s dopravními nehodami zasahující jednotky PO zachránily 184 osob a evakuovaly 191 osob.

Úniky nebezpečných chemických látek

Do této skupiny událostí spadají případy, které jakkoli souvisí s nežádoucím uvolněním nebezpečných chemických látek. Zejména se jedná o úniky plynů, ropných látek a jiných nebezpečných kapalin.

Počet událostí ve srovnání s předchozím rokem vzrostl, kdy za první čtvrtletí 2018 vzniklo 55 událostí a v roce 2017 jich bylo 48. Nejčastěji hasiči vyjížděli k odstraňování úniků ropných produktů (zejména po krádežích PHM nebo technických závadách na vozidlech). Těchto událostí bylo zaznamenáno 34. Druhý nejčastější podtyp, ke kterému jednotky vyjížděly, byl únik plynů (14 událostí).



Technické havárie



Ve sledovaném období byl zaznamenán významný nárůst počtu událostí technického charakteru, a to o 243 oproti srovnatelnému období roku 2017. Tento nárůst byl způsoben vznikem plošných událostí v souvislosti s přírodními vlivy (vichřice, sněhová kalamita). Jednotky za první čtvrtletí zasahovaly celkem u 861 událostí.

Při technických událostech bylo v průběhu roku zachráněno 120 osob, což bylo oproti stejnému období předešlého roku o 84 více. V této souvislosti se zasahující hasiči setkali s 59 zraněnými osobami a bylo usmrceno 17 osob.

Plané poplachy

Počet planých poplachů se oproti roku 2017 lišil o 13 událostí, klesl na hodnotu 73.

2 Události v Olomouckém kraji v 1. čtvrtletí roku 2018

2.1 Přehled počtu událostí v územních odborech dle typů událostí *)

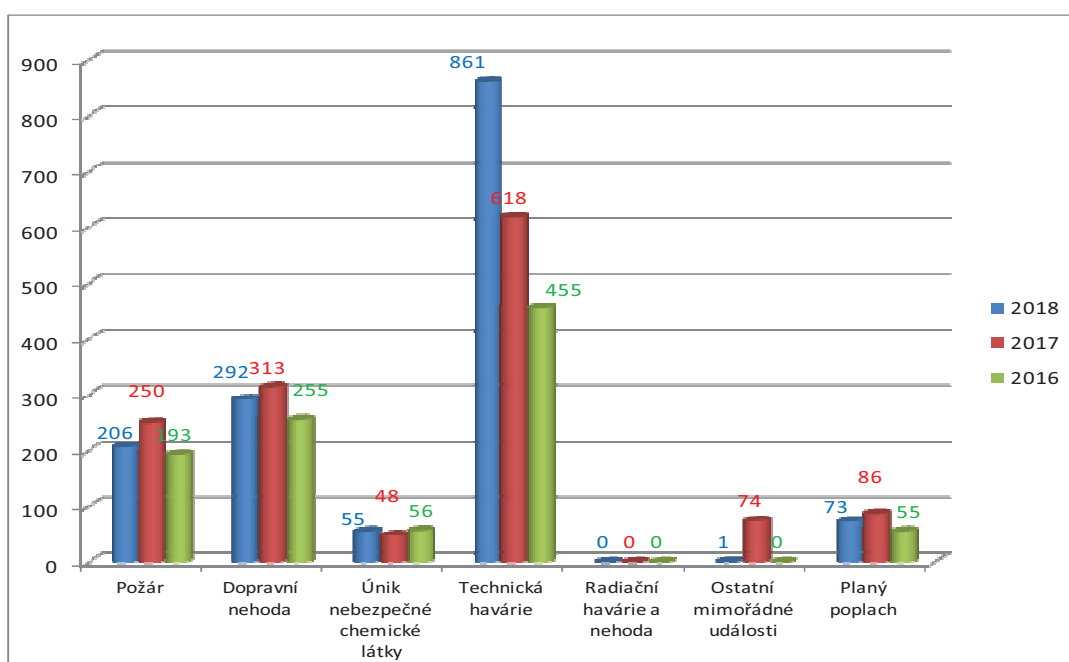
Typ události	Podtyp události		Jeseník		Olomouc		Prostějov		Přerov		Šumperk	
	2017	2018	2017	2018	2017	2018	2017	2018	2017	2018	2017	2018
Požár	P - s účastí JPO	25	7	73	83	36	35	60	42	43	34	
	P - bez účastí JPO	0	0	4	2	2	2	5	0	2	1	
Dopravní nehoda	DN - silniční	19	24	115	91	46	36	57	65	54	57	
	DN - silniční hromadná	0	1	2	0	1	0	0	2	1	1	
	DN - železniční	0	0	8	6	3	1	4	5	2	2	
	DN - letecká	0	0	0	0	0	0	0	0	0	0	
	DN - ostatní	1	1	0	0	0	0	0	0	0	0	
Únik nebezpečné chemické látky	UNL - plynu / aerosolu	4	1	8	4	2	2	3	7	4	0	
	UNL - kapaliny (mimo rop. prod.)	0	0	0	3	0	0	0	1	1	0	
	UNL - ropných produktů	1	2	13	16	2	2	3	8	4	6	
	UNL - pevné látky	0	0	0	0	0	0	0	0	1	0	
Technická havárie	UNL - ostatní	0	0	2	1	1	1	0	0	0	0	
	TH - technická havárie	0	0	0	0	0	0	0	0	0	0	
	TH - technická pomoc	52	60	198	334	78	82	108	197	106	124	
	TH - technologická pomoc	0	0	0	0	0	0	0	0	0	0	
	TH - ostatní pomoc	10	14	12	7	15	9	20	15	19	19	
Radiační havárie a nehoda	Radiační havárie a nehoda	0	0	0	0	0	0	0	0	0	0	
Ostatní mimořádné události	Ostatní mimořádné události	5	0	25	1	8	0	24	0	12	0	
Planý poplach	Planý poplach	5	5	31	29	12	12	23	13	15	14	
Události celkem		122	115	491	577	206	182	308	356	262	258	

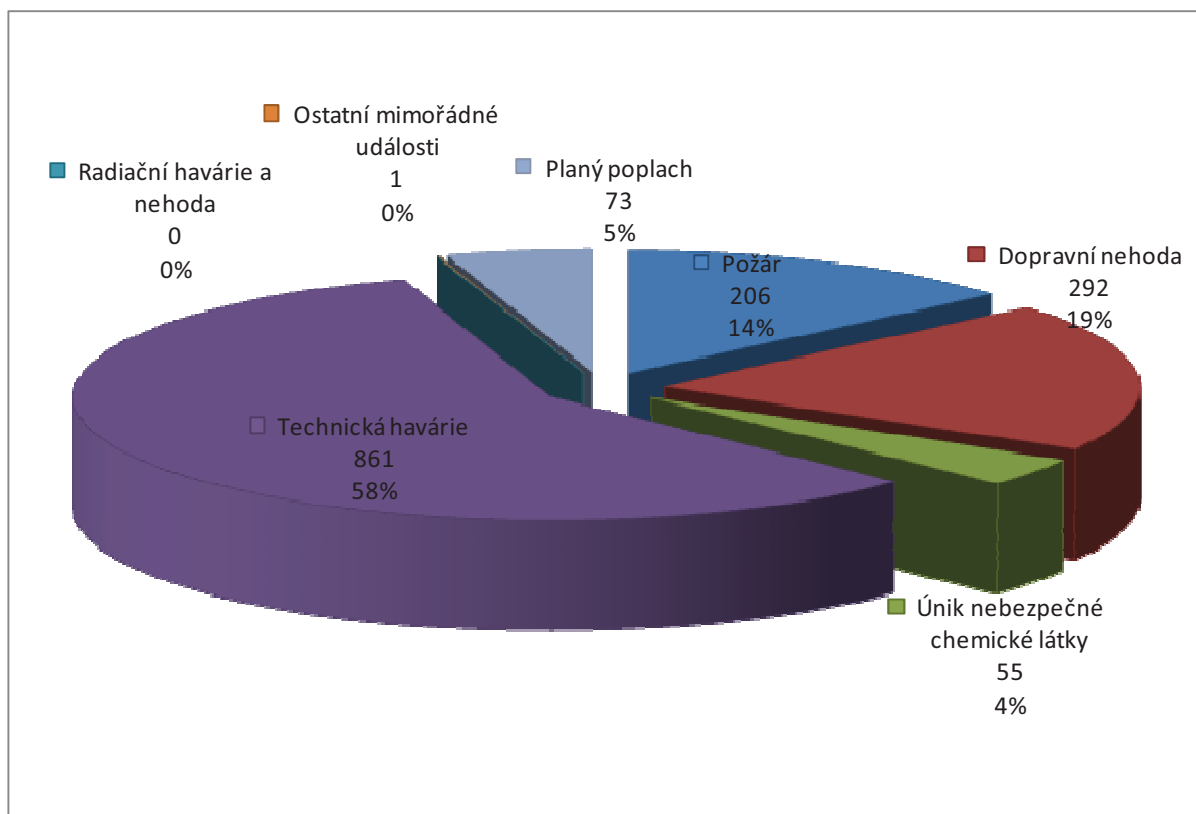
*) Událost (mimořádná událost) je škodlivé působení sil a jevů vyvolaných činností člověka, přírodními vlivy, a také havárie, které ohrožují život, zdraví, majetek nebo životní prostředí a vyžadují provedení záchranných a likvidačních prací

2.2 Srovnání počtu událostí v 1. čtvrtletí roku 2018, 2017 a 2016

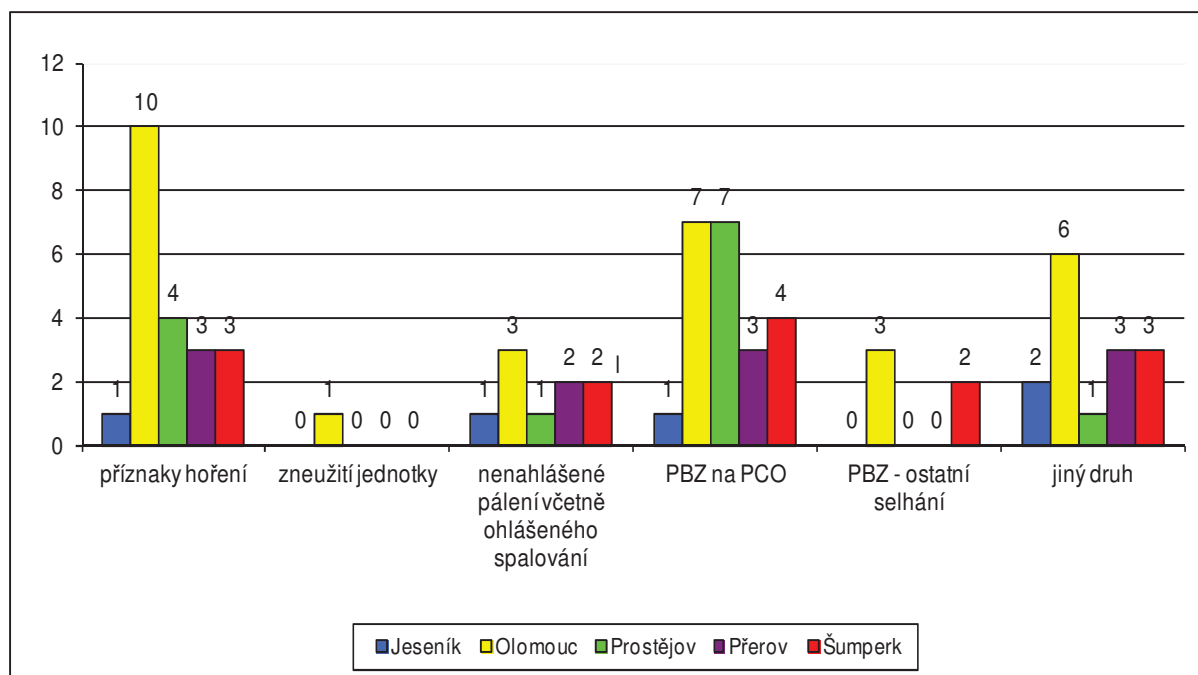
Typ události	Podtyp události	Sledované období		
		2018	2017	2016
POŽÁR (P)		206	250	193
	Požár	201	237	188
	Požár bez účasti JPO	5	13	5
DOPRAVNÍ NEHODA (DN)		292	313	255
	Dopravní nehoda silniční	273	291	244
	Dopravní nehoda silniční hromadná	4	4	2
	Dopravní nehoda železniční (vč. metra)	14	17	9
	Dopravní nehoda letecká	0	0	0
	Dopravní nehoda - ostatní	1	1	0
ÚNIK NEBEZPEČNÝCH CHEMICKÝCH LÁTEK (UNL)		55	48	56
	Únik plynu/aerosolu	14	21	20
	Únik kapaliny (mimo ropných produktů)	4	1	1
	Únik ropných produktů	34	23	32
	Únik pevné látky	1	0	2
	Únik nebezpečné chem. látky - ostatní	2	3	1
TECHNICKÁ HAVÁRIE (TH)		861	618	455
	Technická havárie	0	0	0
	Technická pomoc	797	542	407
	Technologická pomoc	0	0	2
	Ostatní pomoc	64	76	46
RADIAČNÍ HAVÁRIE A NEHODA (RHN)		0	0	0
OSTATNÍ MIMOŘÁDNÉ UDÁLOSTI (OMU)		1	74	0
PLANÝ POPLACH (PP)		73	86	55
Celkem		1488	1389	1014

2.3 Grafické srovnání celkového počtu událostí dle typu událostí





2.4 Počet a příčiny planých poplachů v územních odborech

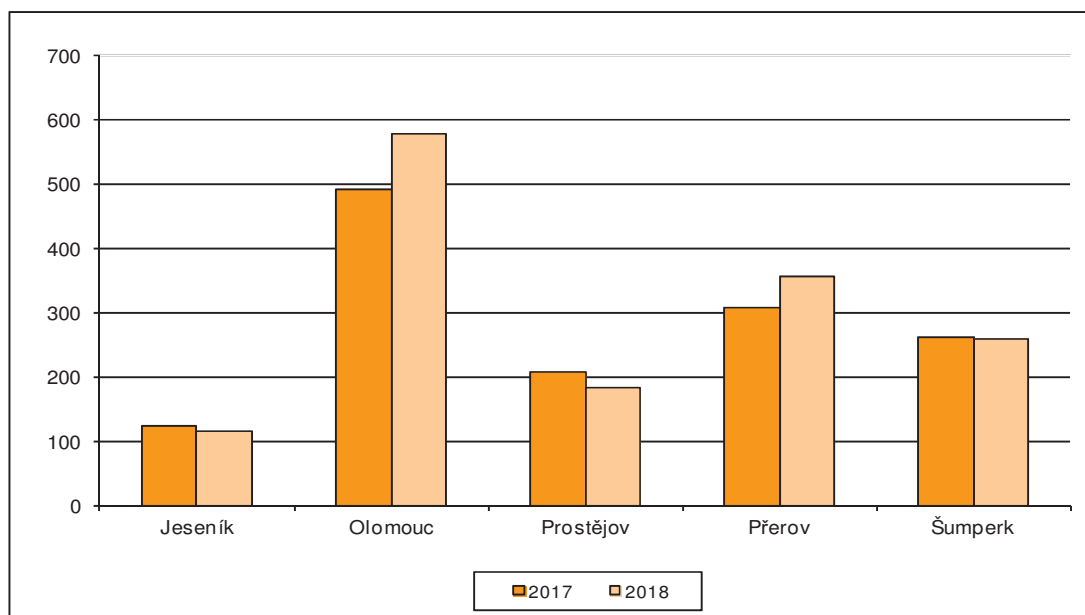


2.5 Srovnání počtu udál. v územních odborech v 1. čtvrtletí (2018, 2017)

2018	Územní odbor HZS OLK					Celkem
	Jeseník	Olomouc	Prostějov	Přerov	Šumperk	
Požár	7	85	37	42	35	206
Dopravní nehoda	26	97	37	72	60	292
Únik nebezpečné chemické látky	3	24	5	17	6	55
Technická havárie	74	341	91	212	143	861
Radiační havárie a nehoda	0	0	0	0	0	0
Ostatní mimořádné události	0	1	0	0	0	1
Planý poplach	5	29	12	13	14	73
Událostí celkem	115	577	182	356	258	1488
Počet obyvatel	40189	232267	109346	132662	123145	637609

2017	Územní odbor HZS OLK					Celkem
	Jeseník	Olomouc	Prostějov	Přerov	Šumperk	
Požár	25	77	38	65	45	250
Dopravní nehoda	20	125	50	61	57	313
Únik nebezpečné chemické látky	5	23	5	7	8	48
Technická havárie	62	210	93	128	125	618
Radiační havárie a nehoda	0	0	0	0	0	0
Ostatní mimořádné události	5	25	8	24	12	74
Planý poplach	5	31	12	23	15	86
Událostí celkem	122	491	206	308	262	1389
Počet obyvatel	40189	232267	109346	132662	123145	637609

2.6 Grafické srovnání počtu událostí v územních odborech v 1. čtvrtletí (2018, 2017)



2.7 Údaje o počtu evakuovaných, zachráněných, usmrcených a zraněných osobách u událostí v územních odborech

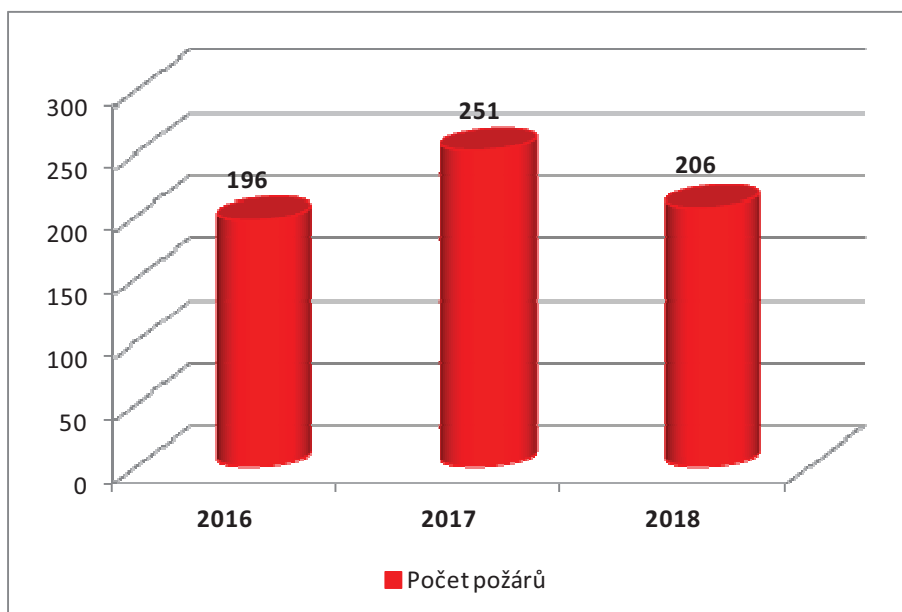
Územní odbor	Počet událostí	Usmrceno	Zraněno	Evakuováno	Zachráněno
Jeseník	115	3	15	19	37
Olomouc	589	7	73	25	122
Prostějov	183	4	31	61	60
Přerov	343	9	69	163	96
Šumperk	258	4	54	33	91
Celkem	1488	27	242	301	406

2.8 Základní informace o požárech

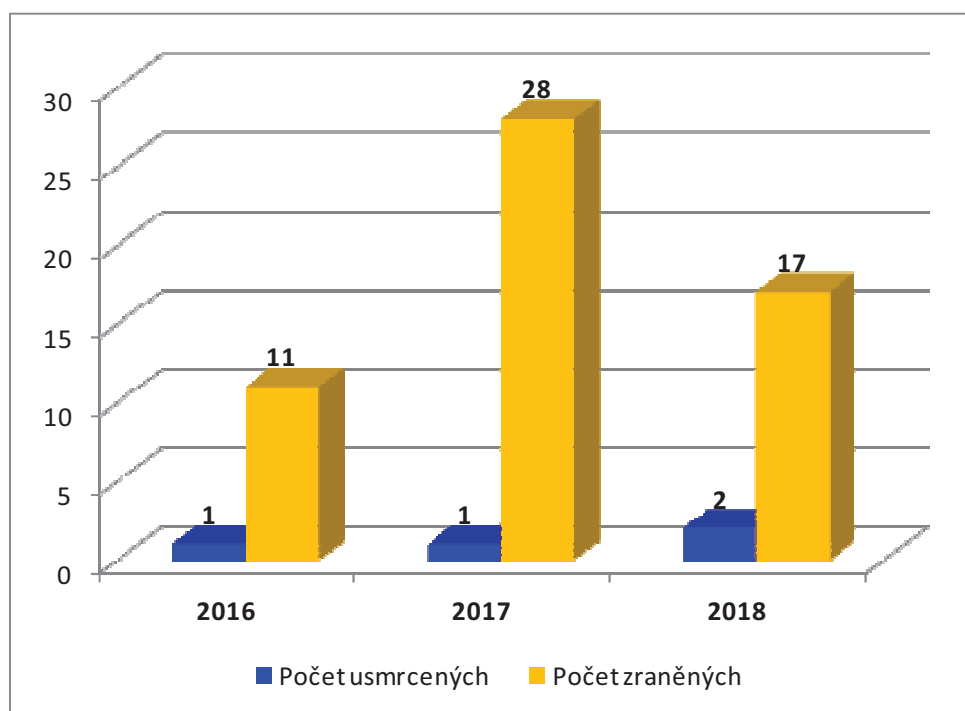
2.8.1 Srovnání základních ukazatelů o požárech za poslední 3 roky

Základní údaje o požárech	2016	2017	2018	Průměr za 3 roky
Počet požárů	196	251	206	218
Přímá škoda v tis. Kč	15 823,60	37 337,40	62 403,10	38 521,37
Uchráněné hodnoty v tis. Kč	64 936,00	74 559,80	77 195,20	72 230,33
Počet usmrcených	1	1	2	1
Počet zraněných	11	28	17	19
- z toho příslušníků HZS ČR	2	4	4	3
Počet evakuovaných	23	42	76	47
Počet zachráněných	1	17	10	9

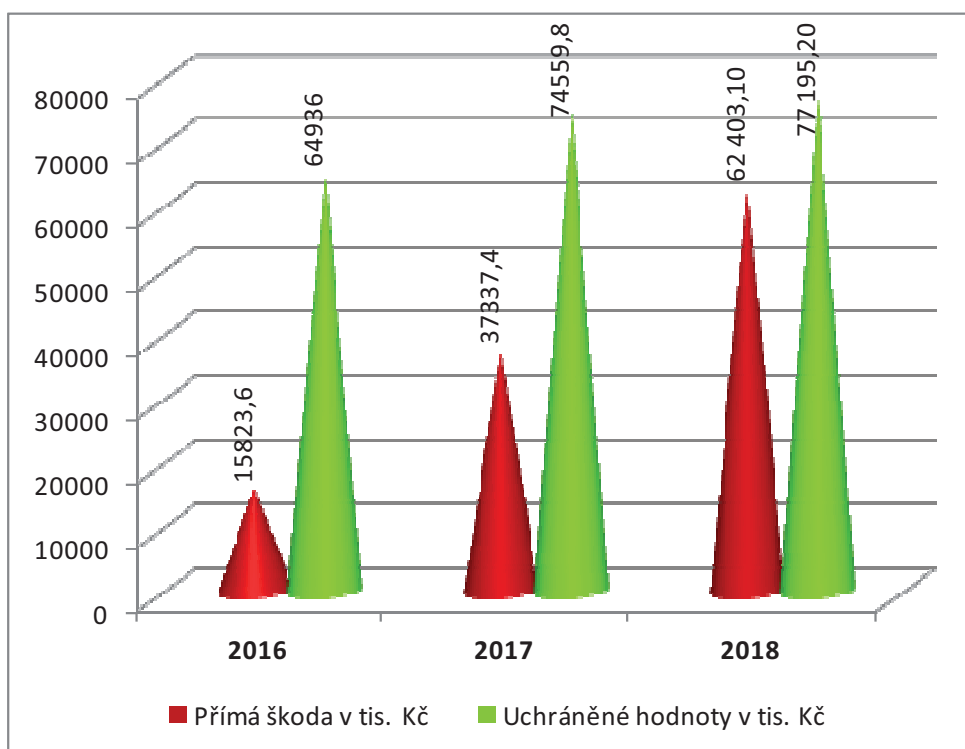
2.8.2 Grafické srovnání požárů za poslední 3 roky



2.8.3 Grafické srovnání počtu usmrcených a zraněných za poslední 3 roky



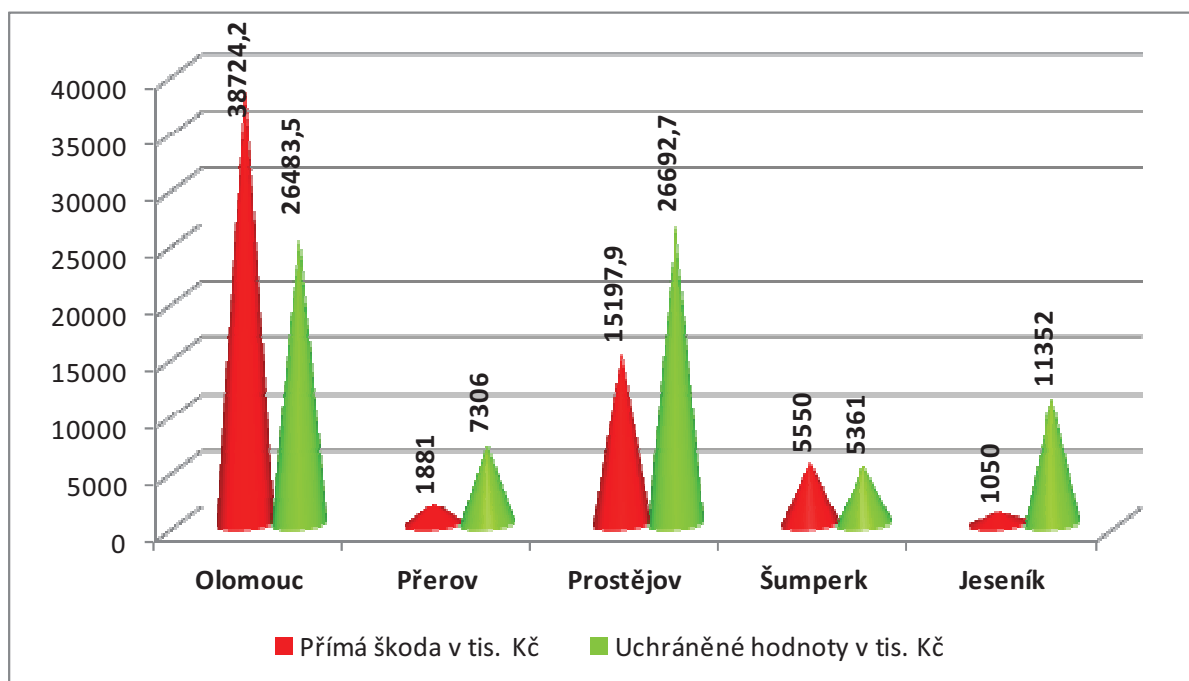
2.8.4 Grafické srovnání přímých škod a uchráněných hodnot za poslední 3 roky



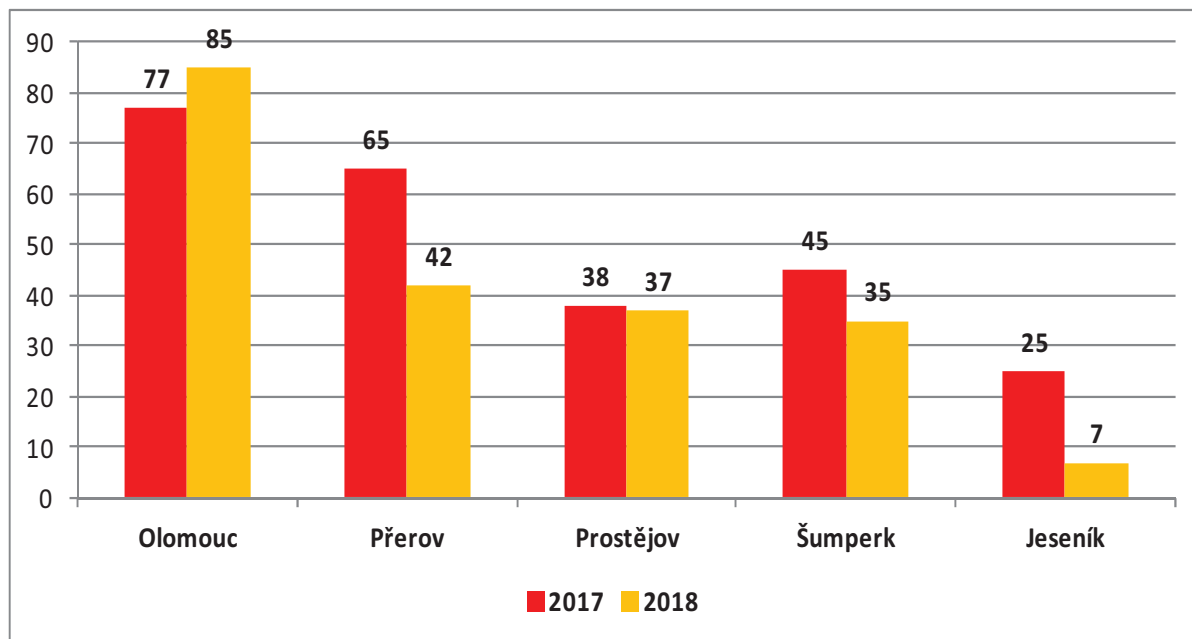
2.8.5 Podíl územních odborů na základních ukazatelích o požárech

Základní údaje o požárech	Olomouc	Přerov	Prostějov	Šumperk	Jeseník	Celkem
Počet požárů	85	42	37	35	7	206
Přímá škoda v tis. Kč	38724,2	1881	15197,9	5550	1050	62403
Uchráněné hodnoty v tis. Kč	26483,5	7306	26692,7	5361	11352	77195
Počet usmrcených	1	0	1	0	0	2
Počet zraněných	5	7	4	0	1	17
- z toho příslušníků HZS ČR	1	0	3	0	0	4
Počet evakuovaných	15	0	61	0	0	76
Počet zachráněných	2	7	1	0	0	10

2.8.6 Grafické srovnání přímých škod a uchráněných hodnot způsobených požáry v územních odborech



2.8.7 Grafické srovnání počtu požárů v územních odborech (2017, 2018)



2.8.8 Požáry dle příčiny

Příčina	Územní odbory HZS OLK					CELEKM
	Olomouc	Přerov	Prostějov	Šumperk	Jeseník	
Neobjasněno, v šetření	4	5	2	4	1	16
Úmysl, děti	21	6	7	11	1	46
Nedbalost	19	16	11	7	2	55
Komíny	21	8	7	11	1	48
Topidla	5	0	0	0	0	5
Technické závady	14	5	10	2	2	33
Samovznícení	1	1	0	0	0	2
Výbuchy	0	0	0	0	0	0
Manipulace s hořlavinami	0	0	0	0	0	0
Jiné příčiny	0	1	0	0	0	1
Celkem	85	42	37	35	7	206

2.8.9 Požáry dle objektu vzniku

Objekty dle vzniku	Počet požárů	Podíl v %	Přímá škoda v tis. Kč	Počet usmrcených	Počet zraněných
Budovy pro zdravotnictví	0	0	0	0	0
Budovy pro služby a osobní hygienu	0	0	0	0	0
Budovy pro výchovu, vědu a výzkum	0	0	0	0	0
Budovy pro kulturu, osvětu a tělovýchovu	0	0	0	0	0
Budovy administrativní	0	0	0	0	0
Budovy pro společné ubytování a rekreaci	3	1,46	800	0	1
Budovy pro obchod a veřejné stravování	1	0,49	0	0	0
Budovy pro sociální zabezpečení	1	0,49	776	0	0
Historické a církevní budovy a objekty	1	0,49	0	0	0
Bytový fond domovní	14	6,8	1582,6	0	7
Rodinné domky	58	28,16	4938	1	5
Ostatní budovy pro bydlení	2	0,97	500	0	0
Budovy a haly pro výrobu a služby	10	4,85	11482,7	0	0
Energetické výrobní budovy a budovy VH	0	0	0	0	0
Budovy pro dopravu a spoje	0	0	0	0	0
Budovy pro garážování a údržbu vozidel	3	1,46	30220	0	0
Jednouúčelové budovy pro skladování	0	0	0	0	0
Budovy pro živočišnou a rostlinnou výrobu	0	0	0	0	0
Budovy pro skladování zeměděl. produktů	0	0	0	0	0
Objekty mimo budov	0	0	0	0	0
Objekty mimo budov v zemědělství	0	0	0	0	0
Budovy a objekty ve výstavbě a generální	0	0	0	0	0
Opuštěné a demoliční budovy a objekty	4	1,94	140	1	0
Provizoria a účelové objekty u budov	5	2,43	39	0	0
Dopravní prostředky a pracovní stroje	23	11,17	9631	0	4
Garáže /mimo budov/	1	0,49	2189	0	0
Komunikace	0	0	0	0	0
Zemědělské plochy	1	0,49	13,8	0	0
Lesy	3	1,46	0	0	0
Volné a skladovací plochy mimo budovu	18	8,74	0	0	0
Odpady a odpadní produkty	46	22,33	86	0	0
Ostatní a nezatříděné	12	5,83	5	0	0
Celkem	206	100,05	62403,1	2	17

2.9 Základní informace o požárech, u kterých došlo ke škodě na majetku 1 mil. Kč a vyšší

2.9.1 Požáry u kterých došlo k usmrcení osob

Datum	Objekt	Okres	Obec	Přímá škoda /tis.Kč/	Uchráněno /tis. Kč/	Příčina
4.3.2018	Rodinný dům	Olomouc	Jívová	2000	3000	V šetření
20.2.2018	Garáž	Prostějov	Prostějov	0	0	Jednalo se o požár garáže v opuštěné budově, kde došlo k uhoření osoby v důsledku zakládání ohně.

2.9.2 Požáry se škodou 1 mil. Kč a vyšší

V průběhu sledovaného období roku 2018 došlo k 8 požárům, u kterých vznikla přímá škoda ve výši 1 mil. Kč a vyšší. U těchto požárů byla průběžná výše přímých škod stanovena na 53 mil. Kč, přičemž jednotky PO svým zásahem uchránily hodnoty ve výši 9,7 mil. Kč. Bližší informace o jednotlivých požárech jsou uvedeny v příloze.

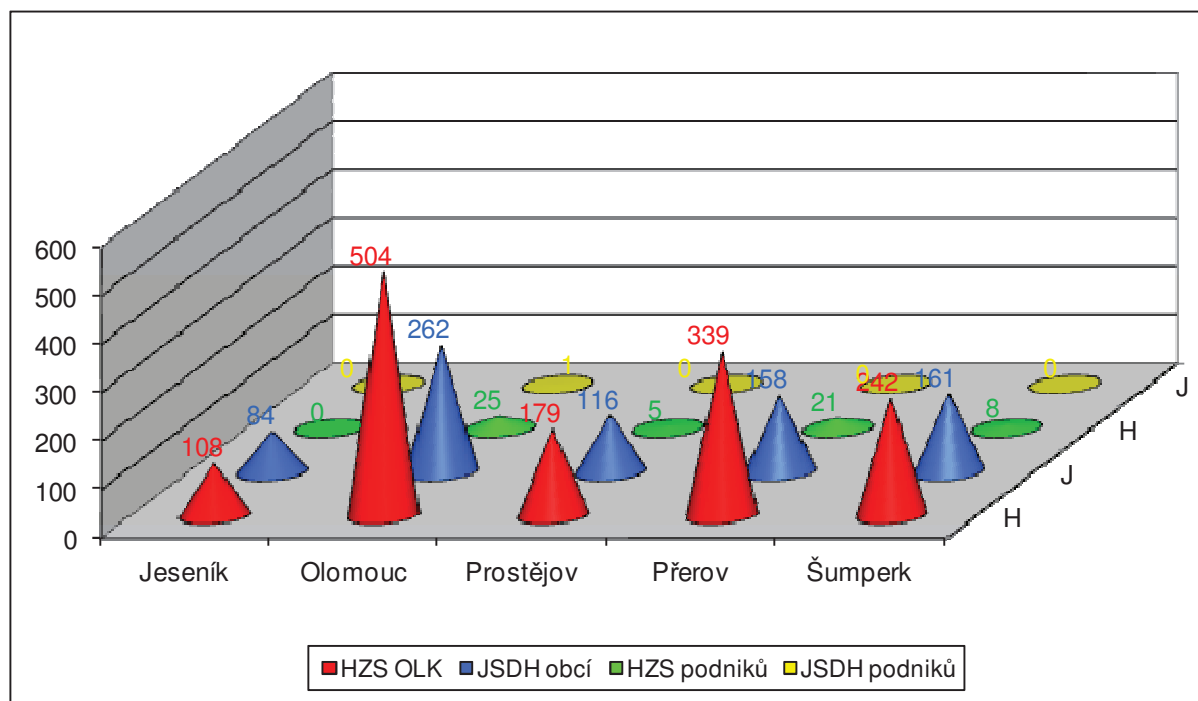
Datum	Objekt	Okres	Obec	Přímá škoda /tis.Kč/	Uchráněno /tis. Kč/	Příčina
22.1.2018	Nákl. vozidlo, garáž	Olomouc	Olomouc	30 000	6 500	technická závada
28.1.2018	Tiskárna	Prostějov	Prostějov	10 000	0	v šetření
19.2.2018	Autobus	Šumperk	Úsov	3 000	0	v šetření
22.2.2018	Nákladní vozidlo	Prostějov	Želeč	2 857	0	technická závada
1.1.2018	Os. vozidla, garáž	Šumperk	Kosov	2 189	200	neobjasněno
4.3.2018	Rodinný dům	Olomouc	Jívová	2 000	3 000	v šetření
9.3.2018	Jeřáb	Olomouc	Uničov	1 500	0	technická závada
2.2.2018	Lokomotiva	Olomouc	Olomouc	1 500	0	technická závada

2.10 Zásahová činnost jednotek v Olomouckém kraji

2.10.1 Počty zásahů jednotek PO dislokovaných na územních odborech podle Kategoríí *)

Územní odbor	Počet zásahů				Celkem
	HZS OLK	JSDH obcí	HZS podniků	JSDH podniků	
Jeseník	108	84	0	0	192
Olomouc	504	262	25	1	792
Prostějov	179	116	5	0	300
Přerov	339	158	21	0	518
Šumperk	242	161	8	0	411
OLK celkem	1372	781	59	1	2213

2.10.2 Grafické srovnání počtu zásahů jednotek PO dislokovaných na územních odborech dle kategorií

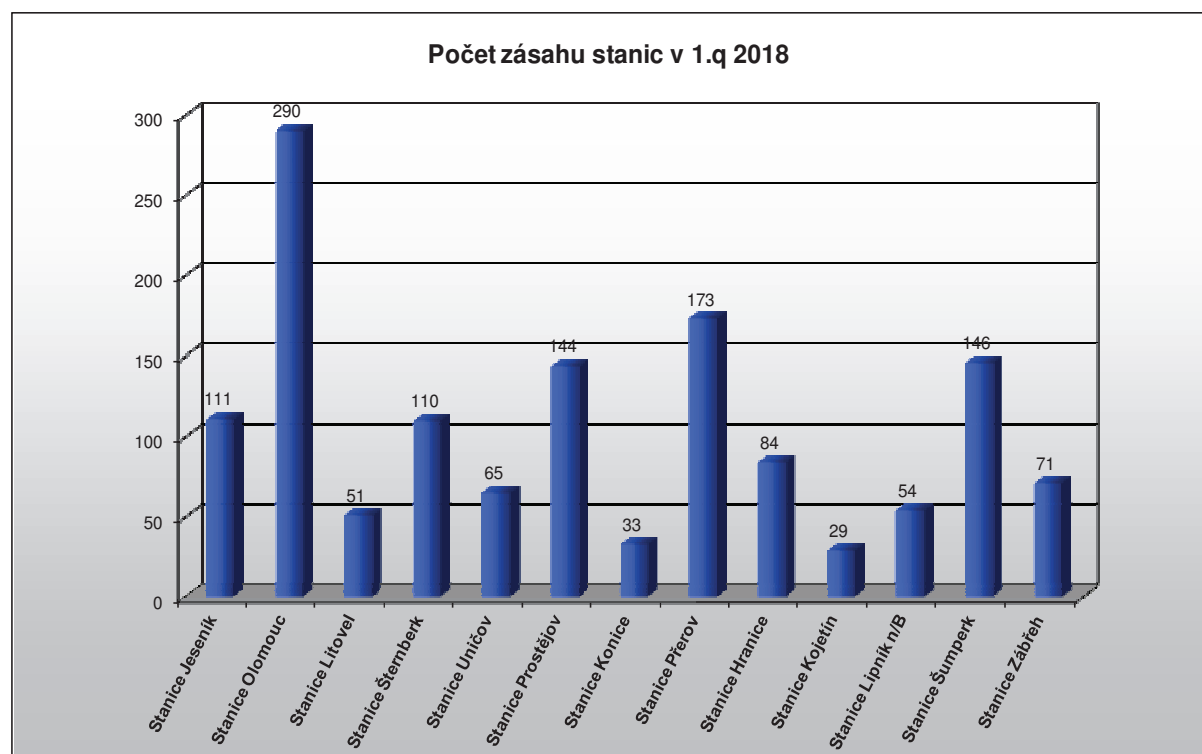


*) Zásah – záchranné práce vedoucí k odvrácení nebo omezení bezprostředního působení rizik vzniklých mimořádnou událostí, zejména ve vztahu k ohrožení života, zdraví, majetku nebo životního prostředí, a vedoucí k přerušení jejich příčin.

2.10.3 Přehled počtu zásahů jednotek PO dislokovaných na území OLK kategorie JPO I

Územní odbor	Stanice	Typ události							Počet zásahů
		Požár	Dopravní nehoda	Únik neb. chem. látky	Technická havárie	Radiační havárie a nehoda	Ostatní mimořádné události	Planý poplach	Celkem
Jeseník	Stanice Jeseník	8	27	3	68	0	0	5	111
	Celkem	8	27	3	68	0	0	5	111
Olomouc	Stanice Olomouc	50	56	16	143	0	1	24	290
	Stanice Litovel	13	14	4	17	0	0	3	51
	Stanice Šternberk	18	18	3	69	0	0	2	110
	Stanice Uničov	16	12	1	36	0	0	0	65
	Celkem	97	100	24	265	0	1	29	516
Prostějov	Stanice Prostějov	32	32	3	67	0	0	10	144
	Stanice Konice	5	8	2	15	0	0	3	33
	Celkem	37	40	5	82	0	0	13	177
Přerov	Stanice Přerov	19	31	12	104	0	0	7	173
	Stanice Hranice	13	27	3	39	0	0	2	84
	Stanice Kojetín	8	4	1	14	0	0	2	29
	Stanice Lipník nad	12	12	3	25	0	0	2	54
	Celkem	52	74	19	182	0	0	13	340
Šumperk	Stanice Šumperk	23	22	4	87	0	0	10	146
	Stanice Zábřeh	7	31	2	27	0	0	4	71
	Celkem	30	53	6	114	0	0	14	217
Celkem zásahů		224	294	57	711	0	1	74	1361

2.10.4 Grafické porovnání počtu zásahů jednotek kategorie JPO I



2.10.5 Přehled počtu zásahů jednotek PO dislokovaných na území OLK kategorie JPO II, III

Územní odbor	Stanice	Typ události							Počet zásahů
		Požár	Dopravní nehoda	Únik neb. chem. látky	Technická havárie	Radiační a ostatní mimořád. události	Planý poplach	Zpráva o činnosti	Celkem
Jeseník	Bernartice	0	2	0	1	0	0	0	3
	Bělá p/P	0	2	0	1	0	1	0	4
	Bílá Voda	0	1	0	2	0	1	0	4
	Česká Ves	2	0	0	2	0	0	0	4
	Javorník	0	7	0	8	0	1	0	16
	Jeseník	2	0	0	1	0	1	0	4
	Lipová-lázně	2	1	0	0	0	0	0	3
	Mikulovice	0	2	0	4	0	0	0	6
	Skorošice	0	0	0	1	0	0	0	1
	St. Čer. Voda	1	0	0	0	0	0	0	1
	Vápenná	1	1	0	2	0	0	0	4
	Velká Kraš	1	0	0	0	0	0	0	1
	Vidnava	1	1	0	1	0	0	1	4
	Zlaté Hory	0	1	0	11	0	0	0	12
	Žulová	3	2	0	2	0	0	0	7
Olomouc	Bohuňovice	6	1	0	7	0	0	1	15
	Bouzov	2	0	0	0	0	0	0	2
	Domašov n/B	1	0	0	9	0	0	0	10
	Dolany	3	1	1	24	0	1	0	30
	Dub n/M	2	4	0	0	0	0	0	6
	Dlouhá Loučka	5	1	0	7	0	0	0	13
	Hlubočky	2	1	1	19	0	0	1	24
	Náměšť n/H	2	2	0	1	0	0	0	5
	Senice n/H	5	5	0	4	0	1	0	15
	Slavětín	1	0	0	0	0	1	0	2
	Třebčín	0	0	0	1	0	0	0	1
	Troubelice	1	0	0	0	0	0	0	1
	Tršice	2	0	0	1	0	1	0	4
	Tři Dvory	1	0	0	0	0	0	0	1
	Velký Újezd	2	4	0	8	0	0	0	14
	Velká Bystřice	5	5	0	5	0	1	0	16
	Uničov	2	0	0	6	0	0	7	15
	Huzová	0	1	0	3	0	0	6	10
Moravský Beroun	3	4	0	7	0	1	0	15	
Olomouc	11	0	0	1	0	2	2	16	
Prostějov	Brodek u Kon.	1	0	0	1	0	0	0	2
	Brodek u Pv	9	1	0	0	0	0	0	10
	Hvozd	0	2	0	0	0	0	0	2
	Kladky	0	0	0	2	0	0	0	2
	Kostelec n/H	5	3	0	2	0	0	0	10
	Němčice n/H	7	1	0	1	0	1	0	10
	Nezamyslice	2	0	0	0	0	0	0	2
	Olšany u Pv	0	0	0	1	0	0	0	1
	Plumlov	1	1	0	0	0	0	0	2

	Protivanov	2	0	1	11	0	0	0	14	
	Přemyslovice	1	1	1	1	0	0	0	4	
	Ptení	1	2	0	1	0	0	1	5	
	Rozstání	0	0	0	3	0	0	0	3	
	Určice	1	1	0	0	0	0	0	2	
	Vrahovice	7	0	0	1	0	3	0	11	
Přerov	Bělotín	2	0	0	1	0	0	0	3	
	Brodek u Př	1	1	1	0	0	0	0	3	
	Dřevohostice	0	1	0	2	0	0	0	3	
	Horní Moštěnice	1	1	0	1	0	0	0	3	
	Hranice	8	1	0	4	0	0	0	13	
	Hustopeče n/B	0	3	0	1	0	0	0	4	
	Kojetín	2	0	0	1	0	0	0	3	
	Lhota	1	0	0	3	0	0	0	4	
	Lipník n/B	2	0	0	3	0	0	0	5	
	Opatovice	5	4	0	1	0	0	0	10	
	Osek n/B	3	1	0	7	0	0	0	11	
	Potštát	0	0	0	6	0	0	1	7	
	Přerov	4	1	0	7	0	2	10	24	
	Radslavice	3	0	0	7	0	1	1	12	
	Střítež n/L	0	2	0	0	0	0	0	2	
	Tovačov	0	2	0	2	0	0	1	5	
	Troubky	2	0	0	0	0	0	0	2	
	Veselíčko	2	0	0	2	0	0	0	4	
	Šumperk	Bludov	1	3	0	1	0	0	0	5
		Branná	1	2	0	3	0	0	0	6
Bratrušov		1	0	0	1	0	0	0	2	
Dlouhomilov		0	0	0	1	0	0	0	1	
Hanušovice		3	4	0	8	0	0	0	15	
Hoštejn		1	0	0	0	0	0	0	1	
Jedlí		1	1	0	0	0	0	0	2	
Jindřichov		0	0	0	1	0	0	0	1	
Libina		1	2	0	7	0	0	8	18	
Loštice		3	2	0	4	0	1	0	10	
Loučná n/D		1	1	0	10	0	0	0	12	
Mohelnice		2	13	1	14	0	2	0	32	
Nový Malín		3	0	0	1	0	0	0	4	
Oskava		0	0	0	5	0	0	0	5	
Rohle		1	0	0	3	0	0	0	4	
Ruda n/M		1	0	0	0	0	0	0	1	
Staré Město		2	2	0	2	0	0	0	6	
Štítý		1	3	0	3	0	0	0	7	
Temenice		3	0	1	3	0	0	1	8	
Úsov		1	1	0	0	0	0	1	3	
Zábřeh	2	2	0	0	0	1	0	5		
Velké Losiny	2	1	0	3	0	1	0			
Petrov n/D	1	0	0	0	0	0	0	1		
Celkem zásahů		174	115	7	281	0	24	42	636	

2.10.6 Přehled počtu zásahů jednotek PO dislokovaných na území OLK kategorie JPO IV-VI

Územní odbor	Stanice	Typ události							Počet zásahů
		Požár	Dopravní nehoda	Únik neb. chem. látky	Technická havárie	Ostatní mimořádné události	Planý poplach	Zpráva o činnosti	Celkem
Jeseník	Černá Voda	1	0	0	0	0	0	0	1
	Ostružná	0	1	0	1	0	0	0	2
	Písečná	0	0	0	1	0	0	0	1
	Uhelná	0	1	0	1	0	0	0	2
	Velké Kunětice	0	0	0	2	0	0	0	2
	Vlčice u Je	0	0	0	2	0	0	1	3
Olomouc	Holice	1	0	0	0	0	0	0	1
	Babice	2	0	0	6	0	0	0	8
	Bílá Lhota	1	0	0	0	0	0	0	1
	Bělkovice-Lašťany - H	4	0	0	17	0	0	8	29
	Dubčany	1	0	0	0	0	0	0	1
	Daskabát	0	0	0	1	0	0	0	1
	Droždín	0	0	0	4	0	0	0	4
	Drahanovice	1	0	0	0	0	0	0	1
	Grygov	2	0	0	0	0	0	0	2
	Hněvotín	0	0	0	0	0	0	1	1
	Hraničné Petrovice	0	0	0	2	0	0	0	2
	Horka n/M	1	0	0	0	0	0	0	1
	Hynkov	1	0	0	0	0	0	0	1
	Chomoutov	0	0	0	0	0	1	0	1
	Jívová	1	0	0	9	0	0	0	10
	Ješov	1	0	0	0	0	1	0	2
	VHJ Libavá	0	1	0	0	0	0	0	1
	Liboš	1	0	0	0	0	0	0	1
	Lošov	0	0	0	3	0	0	0	3
	Luděřov	1	1	0	0	0	0	0	2
	Medlov	1	0	0	0	0	0	0	1
	Nasobůrky	1	0	0	0	0	0	0	1
	Nová Hradečná	0	0	0	1	0	0	0	1
	Radíkov	0	0	0	2	0	0	0	2
	Řídeč	0	0	0	1	0	0	0	1
	Štěpánov	1	0	0	0	0	0	0	1
	Topolany	0	1	0	0	0	0	0	1
	Věrovany	1	0	0	1	0	0	0	2
	Újezd	1	0	0	0	0	0	0	1
	ADM Olomouc	0	0	1	0	0	0	1	2
Prostějov	Bílovice	0	0	0	0	0	0	2	2
	Čehovice	2	0	0	0	0	1	0	3
	Čelčice	2	0	0	0	0	0	0	2
	Čelechovice n/H	0	0	0	0	0	0	1	1
	Dobromilice	1	0	0	0	0	0	0	1
	Horní Štěpánov	0	0	0	2	0	0	0	2
	Hrubčice	0	0	0	0	0	1	0	1

	Ludmírov	0	0	0	1	0	0	0	1	
	Malé Hradisko	1	0	0	0	0	0	0	1	
	Mořice	0	0	0	1	0	0	0	1	
	Otaslavice	1	0	0	0	0	0	0	1	
	Pěnčín	0	0	0	1	0	0	0	1	
	Stařechovice	0	0	0	1	0	0	0	1	
	Šubířov	0	0	0	2	0	0	0	2	
	Vranovice-Kelčice	0	0	0	1	0	0	0	1	
	Vrbátky	0	1	0	0	0	0	1	2	
	Vrchoslavice	0	0	0	1	0	0	0	1	
	Skřípov	0	0	0	2	0	0	0	2	
	Hrochov	0	0	0	1	0	0	0	1	
	Domamyslice	1	0	0	0	0	0	0	1	
	Mostkovice	2	0	0	1	0	0	0	3	
	Žešov	4	0	0	0	0	2	0	6	
Přerov	Věžky	2	0	0	0	0	0	0	2	
	Černotín	1	0	0	0	0	0	0	1	
	Dobrčice	0	0	0	1	0	0	0	1	
	Dolní Nětčice	1	0	0	0	0	0	0	1	
	Dolní Újezd	0	0	0	2	0	0	0	2	
	Drahotuše	3	0	0	1	0	0	0	4	
	Hlinsko	0	0	0	1	0	1	0	2	
	Lazníky	1	0	0	0	0	0	0	1	
	Olšovec	0	0	0	0	0	1	0	1	
	Paršovice	0	0	0	1	0	0	0	1	
	Partutovice	0	0	0	3	0	0	0	3	
	Pavlovice u Př	0	0	0	1	0	0	0	1	
	Penčice	0	0	0	1	0	0	0	1	
	Podhoří	1	0	0	0	0	0	0	1	
	Prosenice	0	0	0	2	0	0	0	2	
	Kozlovice	0	0	0	1	0	0	0	1	
	Radíkov	0	0	0	1	0	0	0	1	
	Radvanice	0	0	0	1	0	0	0	1	
	Rouské	0	0	0	1	0	0	0	1	
	Skalička	1	0	0	0	0	0	0	1	
	Slavič	0	0	0	1	0	0	0	1	
	Skoky	0	0	1	0	0	0	0	1	
	Středolesí	0	0	0	1	0	0	0	1	
	Sušice	0	0	0	1	0	0	0	1	
	Tučín	1	0	0	1	0	0	0	2	
	Týn n/B	1	0	0	2	0	0	0	3	
	Újezdec	0	0	0	0	0	0	2	2	
	Uhřínov	2	0	0	0	0	0	0	2	
	SŽDC Přerov	6	17	1	23	0	2	67	116	
		Meopta a.s.	0	0	0	0	0	0	1	1
	Šumperk	Bohdíkov	0	0	0	1	0	0	0	1
		Bušín	1	0	0	0	0	0	0	1
Chroměč		0	0	0	0	0	0	1	1	
Dolní Studénky		1	0	0	0	0	0	0	1	
Hrabišín		0	0	0	2	0	0	0	2	
Kosov		1	0	0	0	0	0	0	1	
Malá Morava		0	0	0	2	0	0	0	2	

Maletín	1	0	0	0	0	0	0	1
Postřelmov	0	1	0	0	0	0	0	1
Sobotín	0	0	0	2	0	0	0	2
Vikýřovice	1	0	0	0	0	0	0	1
Zvole	1	0	0	0	0	0	0	1
Celkem zásahů	64	24	3	121	0	10	86	308

2.10.7 Přehled počtu prověřovacích a taktických cvičení dle územních odborů

Prověřovací cvičení Typ události	Územní odbor					Celkem
	Jeseník	Olomouc	Prostějov	Přerov	Šumperk	
Požár	0	0	0	0		0
Dopravní nehoda	0	0	0	0	0	0
Únik nebezpečné chemické látky	0	0	0	0	0	0
Technická havárie	0	0	0	0	0	0
Radiační havárie a nehoda	0	0	0	0	0	0
Ostatní mimořádné události	0	0	0	0	0	0
Celkem událostí	0	0	0	0	0	0

Taktická cvičení Typ události	Územní odbor					Celkem
	Jeseník	Olomouc	Prostějov	Přerov	Šumperk	
Požár	1	0	0	2	0	3
Dopravní nehoda	0	0	0	0	0	0
Únik nebezpečné chemické látky	0	0	0	0	0	0
Technická havárie	0	0	0	0	0	0
Radiační havárie a nehoda	0	0	0	0	0	0
Ostatní mimořádné události	0	0	0	0	0	0
Celkem událostí	1	0	0	2	0	3

2.11 Zprávy o činnosti (ZOČ) - přehled

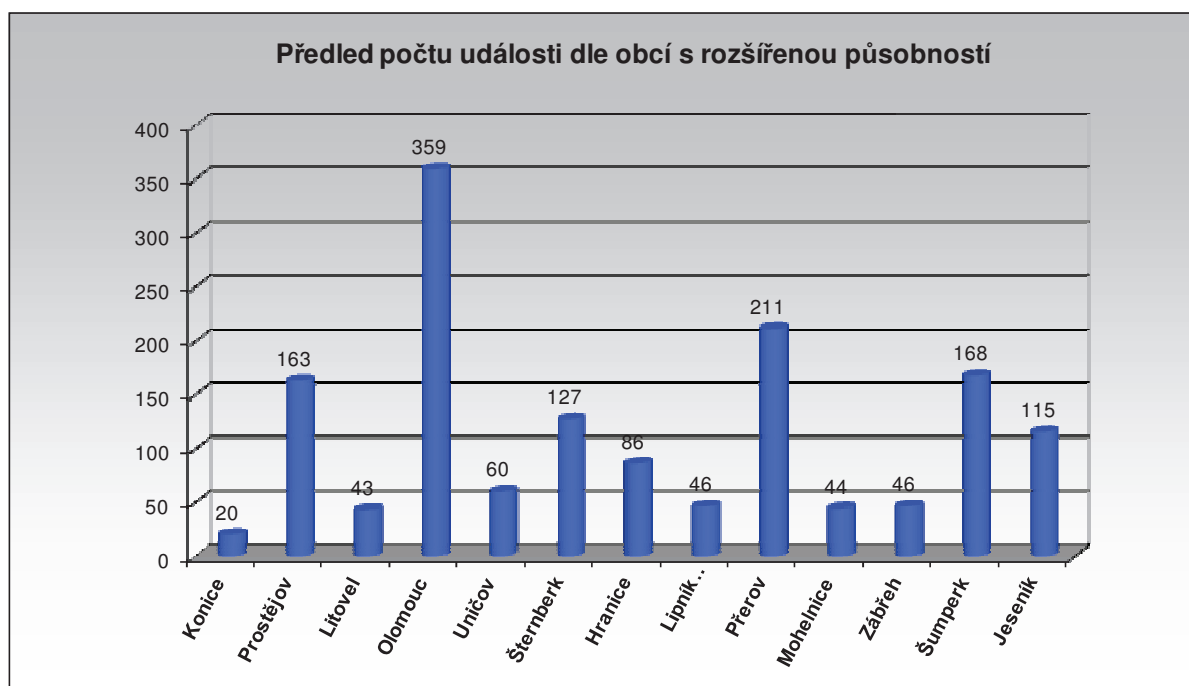
Typ JPO	ZOČ na území OLK	ZOČ mimo území OLK	Celkem
JPO I	16	0	16
JPO II-VI	136	19	155
Celkem	149	19	168
SŽDC Přerov	67	19	86

3 Události v obcích s rozšířenou působností (ORP) za 1. čtvrtletí roku 2018

3.1 Přehled počtu událostí v ORP

ORP	Požár	Dopravní nehoda	Únik neb. chem. látek	Technická havárie	Ostatní mimořádné události	Celkem
Konice	2	4	1	12	1	20
Prostějov	35	33	4	79	12	163
Litovel	8	12	4	17	2	43
Olomouc	54	64	17	197	27	359
Uničov	11	10	1	38	0	60
Šternberk	12	15	2	96	2	127
Hranice	12	23	3	46	2	86
Lipník n/B	8	7	3	26	2	46
Přerov	22	38	11	133	7	211
Mohelnice	6	17	1	17	3	44
Zábřeh	5	18	2	18	3	46
Šumperk	24	25	3	108	8	168
Jeseník	7	26	3	74	5	115
Celkem	206	292	55	861	74	1488

3.2 Grafický přehled počtu událostí v ORP



3.3 Základní informace o požárech

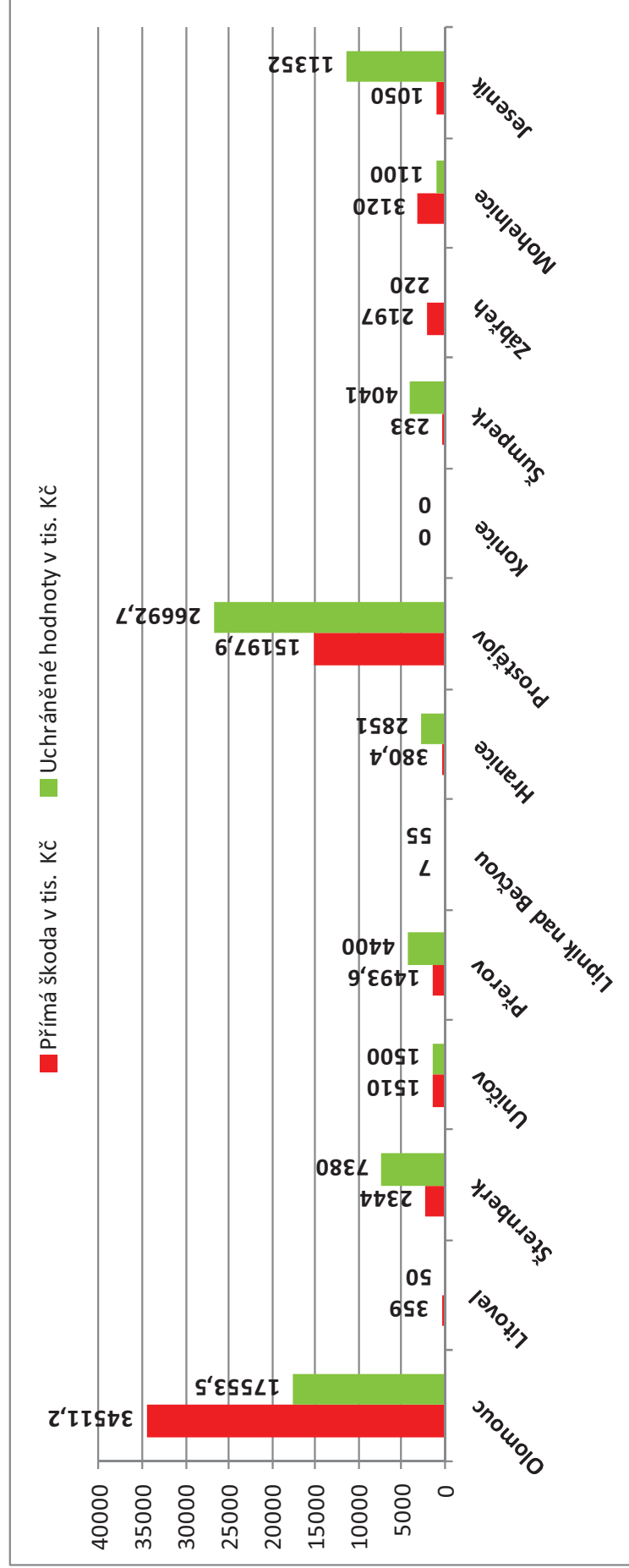
3.3.1 Počty požárů, škody, uchráněné hodnoty, počty usmrcených a zraněných osob

Okres	ORP	Počet požárů	Přímá škoda v tis. Kč	Uchráněné hodnoty v tis. Kč	Počet usmrcených	Počet zraněných	Počet evakuovaných	Počet zachráněných
Olomouc	Olomouc	54	34511,2	17553,5	0	2	15	0
	Litovel	8	359	50	0	0	0	0
	Šternberk	12	2344	7380	1	3	0	2
	Uhičov	11	1510	1500	0	0	0	0
Přerov	Přerov	22	1493,6	4400	0	6	0	6
	Lipník nad Bečvou	8	7	55	0	0	0	0
	Hranice	12	380,4	2851	0	1	0	1
Prostějov	Prostějov	35	15197,9	26692,7	1	4	61	1
	Konice	2	0	0	0	0	0	0
	Šumperk	24	233	4041	0	0	0	0
Šumperk	Zábřeh	5	2197	220	0	0	0	0
	Mbhelnice	6	3120	1100	0	0	0	0
Jeseník	Jeseník	7	1050	11352	0	1	0	0
Celkem		206	62403,1	77195,2	2	17	76	10

3.3.2 Požáry v ORP dle příčiny vzniku

Okres	ORP	Neobjasněno, v šetření	Úmysl	Nedbalost	Komíny	Topidla	Technické závady	Samovznícení	Výbuchy	Manipulace s hořlavinami	Jiné příčiny	Celkem
Olomouc	Olomouc	2	15	13	8	5	10	1	0	0	0	54
	Litovel	1	2	1	3	0	1	0	0	0	0	8
	Šternberk	1	1	3	5	0	2	0	0	0	0	12
	Uničov	0	3	2	5	0	1	0	0	0	0	11
	Celkem	4	21	19	21	5	14	1	0	0	0	85
Přerov	Přerov	4	2	9	5	0	2	0	0	0	0	22
	Lipník n/B	1	1	1	2	0	1	1	0	0	1	8
	Hranice	0	3	6	1	0	2	0	0	0	0	12
	Celkem	5	6	16	8	0	5	1	0	0	1	42
Prostějov	Prostějov	2	7	11	5	0	10	0	0	0	0	35
	Konice	0	0	0	2	0	0	0	0	0	0	2
	Celkem	2	7	11	7	0	10	0	0	0	0	37
Šumperk	Šumperk	2	7	5	9	0	1	0	0	0	0	24
	Zábřeh	1	2	1	0	0	1	0	0	0	0	5
	Mohelnice	1	2	1	2	0	0	0	0	0	0	6
	Celkem	4	11	7	11	0	2	0	0	0	0	35
Jeseník	Jeseník	1	1	2	1	0	2	0	0	0	0	7
	Celkem	1	1	2	1	0	2	0	0	0	0	7
Celkem		16	46	55	48	5	33	2	0	0	1	206

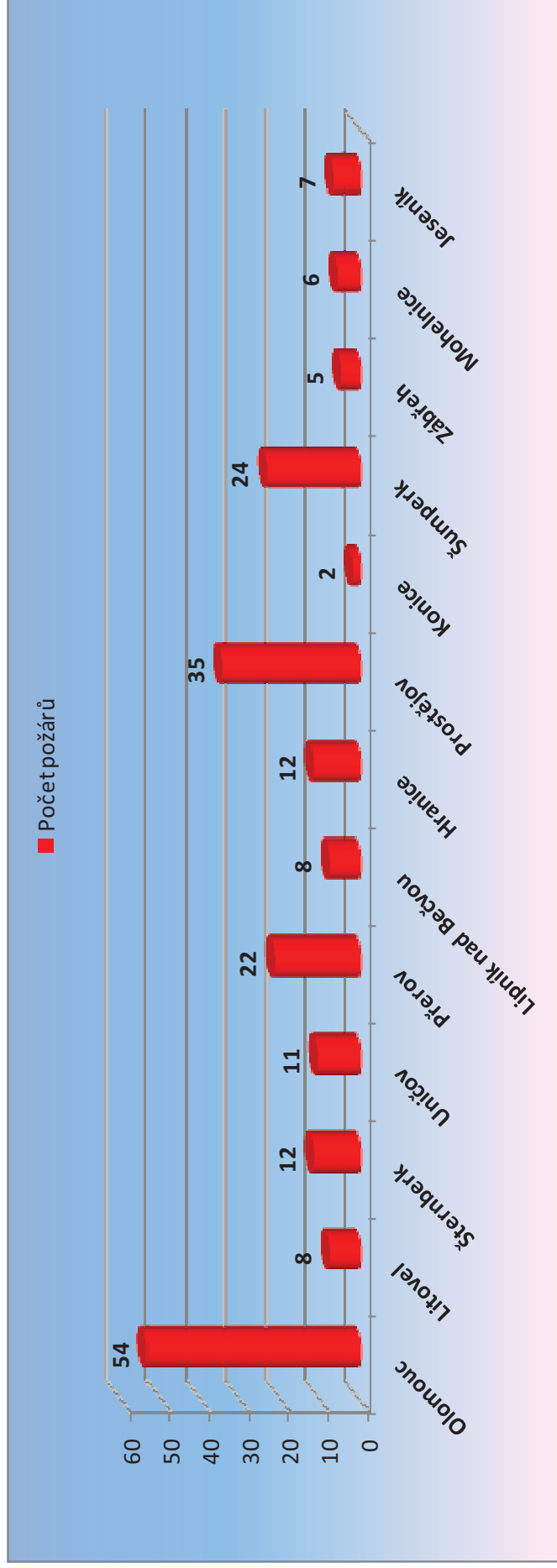
3.3.3 Grafické srovnání výše škod způsobených požáry a uchráněných hodnot při požárech



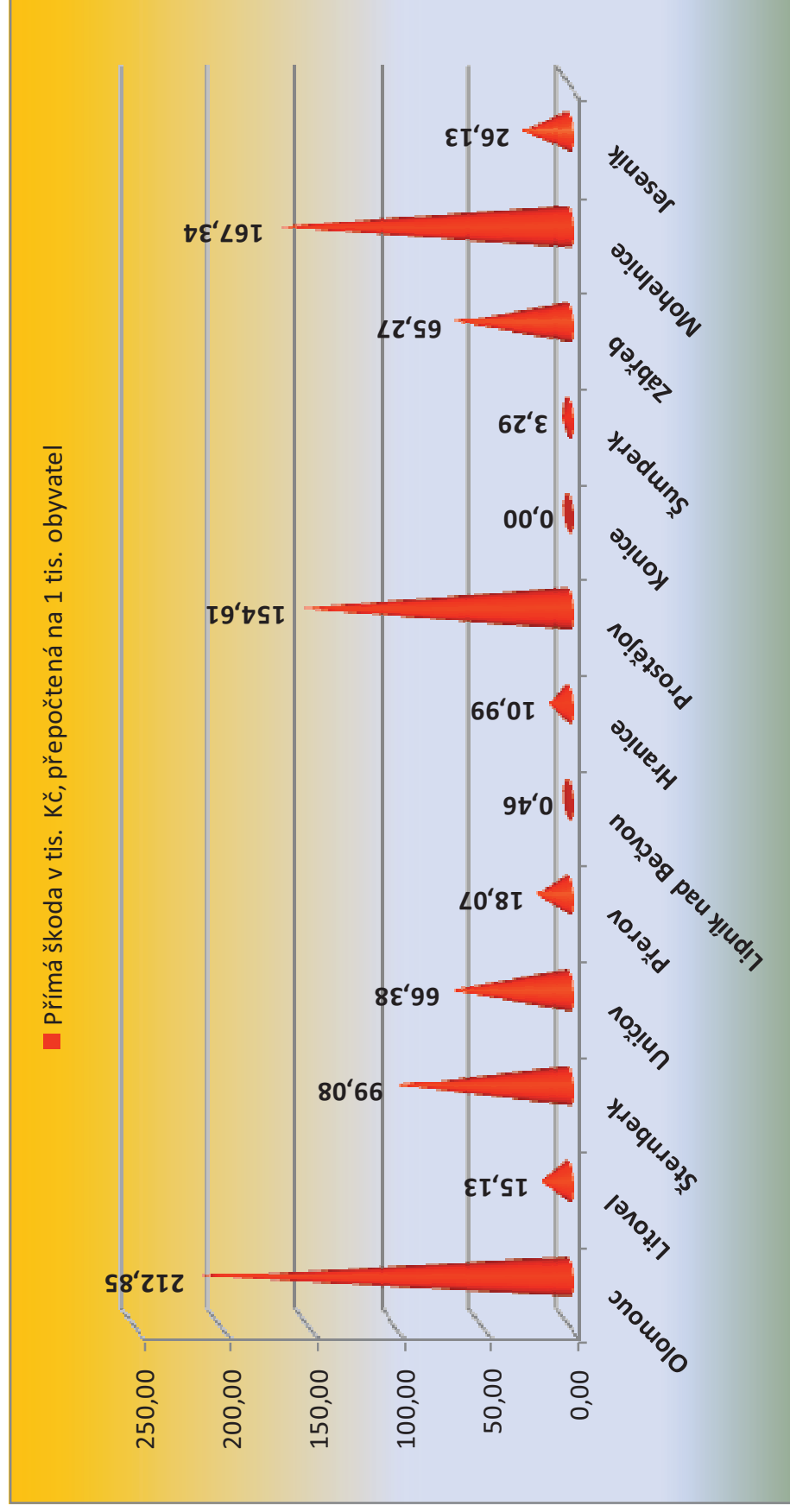
3.3.4 Srovnání vybraných základních ukazatelů o požárech (2017, 2018)

Okres	ORP	Počet požárů		Přímá škoda v tis.		Uchráněné hodnoty		Usmrceno		Zraněno	
		2017	2018	2017	2018	2017	2018	2017	2018	2017	2018
Olomouc	Olomouc	53	54	13643,8	34511,2	1855	17553,5	0	0	8	2
	Litovel	12	8	45	359	75	50	0	0	0	0
	Šternberk	9	12	770	2344	2000	7380	0	1	0	3
Přerov	Uničov	3	11	20	1510	0	1500	0	0	0	0
	Přerov	37	22	5274,3	1493,6	14867	4400	0	0	7	6
	Lipník nad Bečvou	9	8	624,8	7	2720	55	0	0	1	0
Prostějov	Hranice	19	12	300,5	380,4	4211	2851	0	0	1	1
	Prostějov	30	35	3690,5	15197,9	15544,8	26692,7	0	1	2	4
	Konice	8	2	63	0	120	0	0	0	0	0
Šumperk	Šumperk	24	24	9681	233	7278	4041	0	0	3	0
	Zábřeh	12	5	1450	2197	8065	220	0	0	3	0
	Mohelnice	9	6	530	3120	1930	1100	0	0	0	0
Jeseník	Jeseník	25	7	790	1050	16730	11352	1	0	2	1
CELKEM		250	206	36882,9	62403,1	75395,8	77195,2	1	2	27	17

3.3.5 Grafické srovnání počtu požárů v ORP



3.3.6 Grafické srovnání výše přímých škod v ORP v přepočtu na 1 000 obyvatel



4 Krajské operační informační středisko HZS OLK (KOPIS)

4.1 Základní informace o KOPIS

Krajské operační a informační středisko Hasičského záchranného sboru Olomouckého kraje (dále jen „**KOPIS**“) se podílí na zajištění úkolů v operačním řízení jednotek požární ochrany (dále jen „**jednotek PO**“). KOPIS zajišťuje v souladu s § 5 zákona o IZS i úkoly operačního a informačního střediska IZS pro území Olomouckého kraje.

Základní početní stavy

Základní početní stav příslušníků v jedné směně	10
Počet operačních důstojníků - vedoucí směny	1
Počet operačních důstojníků	3
Počet operačních techniků (včetně techniků TCTV 112)	6
Minimální početní stav příslušníků v jedné směně	7

4.1.1 KOPIS - Telefonní centrum tísňového volání 112 (TCTV 112)

Počet volání na TCTV 112

KOPIS OLK	Linka tísňového volání		Celkem
	112	150	
Počet přijatých volání	20 060	3 833	23 893
Počet obyvatel	638638		

Počet zpracovaných datových vět

TCTV 112	Počet mimořádných událostí
Zpracované TCTV Olomouc pro OLK	4558
Zpracované TCTV Olomouc pro jiný kraj	0
Zpracované jiným TCTV pro OLK	0
Celkem řešeno TCTV Olomouc	4558

Průměrný počet řešených událostí na příslušníka za směnu

Průměrné hodnoty za 12-ti hod. směnu / příslušník		
Operační technik 112	Odbavených volání	Odbavených datových vět
	66	13

Podíl zlomyslných volání

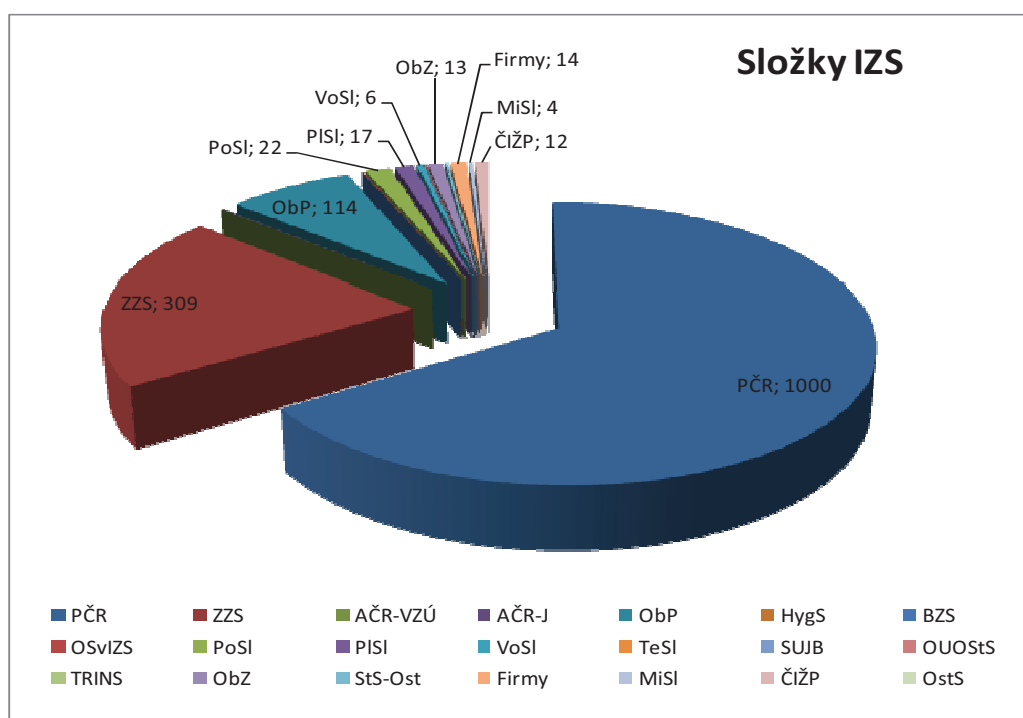
Volání přijatá TCTV 112 Olomouc	23 893	19 335	Zlomyslná volání, om chy
Řešené události	4 558		

4.2 KOPIS – operační středisko

Kromě řešených mimořádných událostí bylo operačním střediskem zpracováno a distribuováno na obce **28** výstražných informací, zaevidováno do systému **32** uzavírek komunikací a přes **3179** pálení klesů. Také bylo řešeno dalších **98** mimořádných situací.

Součinnost se složkami IZS

Složky IZS	Požár	Dopravní nehoda	Únik neb. chem. látky	Technická havárie	Radiační a ostatní mimoř. události	Planý poplach	Celkem
Policie ČR	193	282	45	431	1	48	1000
Zdravotnická záchranná služba	7	137	4	158	0	3	309
Armáda ČR - voj. záchr. útvary	0	0	0	0	0	0	0
Armáda ČR - jiné	0	0	0	1	0	0	1
Obecní policie	17	14	10	66	0	7	114
Hygienická služba	0	0	0	0	0	0	0
Báňská záchranná služba	0	0	0	0	0	0	0
Občanská sdružení v IZS	0	0	0	1	0	0	1
Pohotovostní služba el. rozvod. závodů	0	0	0	21	0	1	22
Plynárenská pohotovostní služba	0	1	9	7	0	0	17
Vodárenská pohotovostní služba	1	0	0	5	0	0	6
Teplárenská pohotovostní služba	0	0	0	0	0	0	0
Státní úřad pro jader. bezpečnost	0	0	0	0	0	0	0
Ostatní ústřední orgány státní správy	0	0	1	0	0	0	1
Firmy sdružené pod TRINS	0	0	0	0	0	0	0
Obecní zastupitelstvo	2	0	2	9	0	0	13
Ostatní územní orgány státní správy	0	0	1	2	0	0	3
Podniky, firmy	0	9	0	3	0	2	14
Místní služby	0	4	0	0	0	0	4
Česká inspekce životního prostředí	2	3	7	0	0	0	12
Ostatní subjekty (název)	0	0	0	0	0	0	0
Celkem	222	450	79	704	1	61	1517



5 Události v České republice v 1. čtvrtletí roku 2018

5.1 Základní informace o počtech hovorů na tísňové linky 112 a 150 v krajích

Kraj ČR	Počet obyvatel	Linka tísňového volání		Celkem
		112	150	
Hl. město Praha	1 241 664	50 001	7 280	57 281
Středočeský	1 279 345	42 246	6 022	48 268
Jihočeský	636 138	20 534	3 586	24 120
Plzeňský	571 709	21 685	3 666	25 351
Karlovarský	303 165	12 524	1 598	14 122
Ústecký	828 026	38 553	5 576	44 129
Liberecký	438 600	15 665	2 496	18 161
Královehradecký	553 856	17 495	3 115	20 610
Pardubický	516 411	14 945	2 741	17 686
Vysočina	511 937	14 677	2 906	17 583
Jihomoravský	1 166 313	37 034	5 505	42 539
Olomoucký	638 638	20 060	3 833	23 893
Zlínský	589 030	15 140	2 444	17 584
Moravskoslezský	1 237 194	50 041	8 352	58 393
Celkem	10 512 026	370 600	59 120	429 720

6 Příloha – Informace k požárům nad 1 mil. Kč

Požár garáže se třemi osobními automobily, Kosov		Okres:	Šumperk
		Obec:	Kosov
Datum:	01.01.2018	<p>Požárem byla zasažena garáž včetně tří OA a přítomného vybavení. Účinky požáru byly poškozeny i okolní objekty.</p> <p>Příčina: verze vzniku požáru byly stanoveny v důsledku úmyslného zapálení nebo technické závady na automobilu značky Škoda.</p>	
Čas ohlášení:	05:30		
ECUD:	7118000010		
Přímá škoda:	2 189 100,- Kč		
Uchráněné hodnoty:	200 000,- Kč		
Nasazení jednotek PO:	1 x HZS 4 x JSDH		



Požár nákl. vozidla v garáži spol. TOI TOI v Olomouci, ul. Průmyslová		Okres:	Olomouc
		Obec:	Olomouc - Holice
Datum:	22.01.2018	<p>Požár nákl. vozidla MB Atego v garáži. Požárem poškozeno vozidlo a vlivem sálavého tepla poškozena konstrukce garáže a další zaparkovaná vozidla.</p> <p>Příčina: technická závada na autobaterii vozidla.</p>	
Čas ohlášení:	22:37		
ECUD:	7118000338		
Přímá škoda:	30 000 000,- Kč		
Uchráněné hodnoty:	6 500 000,- Kč		
Nasazení jednotek PO:	1 x HZS 2 x JSDH		



Požár elektromotoru vlakové soupravy RegioPanter na hl. nádraží v Olomouci		Okres:	Olomouc
		Obec:	Olomouc - Hodolany
Datum:	02.02.2018	Jednalo se o požár elektromotoru a přívodní kabeláže na druhé vlakové jednotce na první nápravě prvního vozu. Celkem měl vlak tři spřažené jednotky. Příčina: technická závada na elektromotoru vlakové jednotky	
Čas ohlášení:	16:54		
ECUD:	7118000506		
Přímá škoda:	1 500 000,- Kč		
Uchráněné hodnoty:	0,- Kč		
Nasazení jednotek PO:	1 x HZS 1 x SŽDC		



Požár autobusu v katastru obce Úsov		Okres:	Šumperk
		Obec:	Úsov
Datum:	19.02.2018	Požárem byl zasažen meziměstský autobus značky SOR na CNG. Verze vzniku požáru byly stanoveny v důsledku: - závady na el. instalaci a zařízení - narušení těsnosti rozvodů paliva, - nedostatečný ohřev redukčního ventilu spojený s únikem plynu.	
Čas ohlášení:	04:43 hod.		
ECUD:	7118000763		
Přímá škoda:	3 500 000,-Kč		
Uchráněné hodnoty:	0,-Kč		
Nasazení jednotek PO:	1 x HZS 3 x JSDH		



Požár kotelny a části RD v obci Jívová		Okres:	Olomouc
		Obec:	Jívová
Datum:	04.03.2018	Jednalo se o požár v kotelně RD, který se rozšířil do půdního prostoru a části RD, především chodby. Při požáru došlo k usmrcení 2 osob. Příčina: v šetření	
Čas ohlášení:	23:43		
ECUD:	7118001008		
Přímá škoda:	2 400 000,- Kč		
Uchráněné hodnoty:	3 000 000,- Kč		
Nasazení jednotek PO:	2 x HZS 7 x JSDH		



Požár kabiny mostového jeřábu ve spol. UNEX Uničov		Okres:	Olomouc
		Obec:	Uničov - Brničko
Datum:	09.03.2018	Jednalo se o požár rozvodné skříně s ovládacími prvky v kabině mostového jeřábu. Požárem byla zasažena celá kabina. Příčina: technická závada na elektroinstalaci v rozvodné skříně.	
Čas ohlášení:	17:59		
ECUD:	7118001095		
Přímá škoda:	1 500 000,- Kč		
Uchráněné hodnoty:	100 000,- Kč		
Nasazení jednotek PO:	1 x HZS 2 x JSDH		



Požár objektu tiskárny CHEOPS v Prostějově		Okres:	Prostějov
		Obec:	Prostějov
Datum:	28.01.2018	Jednalo se o požár dvoupodlažního objektu tiskárny Cheops, objekt byl požárem zcela zničen. Příčina: v šetření	
Čas ohlášení:	06:22		
ECUD:	7118000413		
Přímá škoda:	v šetření,- Kč		
Uchráněné hodnoty:	5 000 000,- Kč		
Nasazení jednotek	2 x HZS		
PO:	7 x JSDH		





Požár tahače zn. MAN a návěsu s nákladem		Okres:	Prostějov
		Obec:	k.ú. Želeč n/Hané
Datum:	22.2.2018	Požár polského tahače zn. MAN s naloženým zaplachtovaným návěsem zn. KRONE. Příčina: Závada na turbodmychadle v motoru tahače zn. MAN.	
Čas ohlášení:	14:57		
ECUD:	7118000827		
Přímá škoda:	2.857.400,- Kč		
Uchráněné hodnoty:	0,- Kč		
Nasazení jednotek	2 x HZS		
PO:	5 x JSDH		



7 Příloha – Významné události v kraji

Dopravní nehoda – silniční		Okres:	Olomouc
		Obec:	Olomouc
Datum:	29.03.2018	Tragická dopravní nehoda dvou osobních a dvou dodávkových vozidel. U této nehody byly usmrceny dvě děti, zraněny dvě dospělé osoby a jedno dítě. Jednotky ve spolupráci se ZZS prováděly předlékařské ošetřování, resuscitaci a poskytovaly posttraumatickou péči. Dále likvidovaly uniklé provozní kapaliny a odstraňovaly další následky nehody.	
Čas ohlášení:	13:51		
ECUD:	7118001817		
Počet zraněných / usmrcených:	3 / 2		
Počet zachráněných:	3		
Nasazení jednotek PO:	1x HZS OLK 0 x SDH		
 			

Dopravní nehoda – hromadná		Okres:	Šumperk
		Obec:	Písařov
Datum:	06.02.2018	Jednalo se o nehodu malého autobusu, dodávky a dvou osobních vozidel, při které bylo zraněno sedm osob. Jednotky ve spolupráci se ZZS prováděly předlékařské ošetřování zraněných, likvidovaly uniklé provozní kapaliny a odstraňovaly další následky nehody	
Čas ohlášení:	04:57		
ECUD:	7118000550		
Počet zraněných / usmrcených:	7 / 0		
Počet zachráněných:	7		
Nasazení jednotek PO:	2x HZS OLK 3 x SDH		
 			

8 Příloha – Plošné události v kraji

Technická pomoc - vichřice		Zasažené okresy:	Olomouc, Prostějov, Přerov, Šumperk, Jeseník
Datum:	17. - 19.3.2018	Hasiči vyjžděli k popadaným stromům a větvím, k uvolněným střešním krytinám, k poškozeným sloupům elektrického vedení a popadaným drátům vedení.	
Počet událostí:	305		
Počet zásahů:	418		
Nasazení jednotek PO:	13 x HZS 79 x SDH, HZSP		

