



STATISTICKÝ PŘEHLED ČINNOSTI

Hasičského záchranného sboru Olomouckého kraje

2014



Sledované období: 1.1.2014 – 31.12.2014

Datum vydání: 31.1.2015

Zpracovali: kpt. Ing. Jan Palucha, kpt. Ing. Patrik Pírk

1	Úvod	3
2	Události v Olomouckém kraji v roce 2014	5
2.1	Přehled počtu událostí v územních odborech dle typů událostí	5
2.2	Srovnání počtu událostí v letech 2012 – 2014	6
2.3	Grafické srovnání celkového počtu událostí dle typu událostí	6
2.4	Počet a příčiny planých poplachů v územních odborech	7
2.5	Srovnání počtu událostí v územních odborech (2012 – 2014)	7
2.6	Grafické srovnání počtu událostí v územních odborech (2012 – 2014)	8
2.7	Údaje o počtu evakuovaných, zachráněných, usmrcených a zraněných osobách u událostí v územních odborech	8
2.8	Základní informace o požárech	9
2.8.1	Srovnání základních ukazatelů o požárech za posledních 5 let	9
2.8.2	Grafické srovnání požárů za posledních 5 let	9
2.8.3	Grafické srovnání počtu usmrcených a zraněných za posledních 5 let	9
2.8.4	Grafické srovnání přímých škod a uchráněných hodnot za posledních 5 let	10
2.8.5	Podíl územních odborů na základních ukazatelích o požárech	10
2.8.6	Grafické srovnání přímých škod a uchráněných hodnot způsobených požáry v územních odborech	10
2.8.7	Grafické srovnání počtu požárů v územních odborech (2012 – 2014)	11
2.8.8	Požáry dle příčiny	11
2.8.1	Požáry dle objektu vzniku	12
2.9	Základní informace o požárech, u kterých došlo k usmrcení nebo ke škodě na majetku 1 mil. Kč a vyšší	13
2.9.1	Požáry u kterých došlo k usmrcení osob	13
2.9.2	Požáry se škodou 1 mil. Kč a vyšší	14
2.10	Zásahová činnost jednotek v Olomouckém kraji	15
2.10.1	Počty zásahů jednotek PO dislokovaných na územních odborech podle	15
2.10.2	Grafické srovnání počtu zásahů jednotek PO dislokovaných na územních odborech dle kategorií	15
2.10.3	Přehled počtu zásahů jednotek PO dislokovaných na území OLK kategorie JPO I	16
2.10.4	Přehled počtu zásahů jednotek PO dislokovaných na území OLK kategorie JPO II, III	16
2.10.5	Přehled počtu zásahů jednotek PO dislokovaných na území OLK kategorie JPO IV-VI	18
2.10.6	Přehled počtu prověřovacích a taktických cvičení dle územních odborů	22
3	Události v obcích s rozšířenou působností (ORP) v roce 2014	22
3.1	Přehled počtu událostí v ORP	22
3.2	Grafický přehled počtu událostí v ORP	23
3.3	Základní informace o požárech	24
3.3.1	Počty požárů, škody, uchráněné hodnoty, počty usmrcených a zraněných osob	24
3.3.2	Požáry v ORP dle příčiny vzniku	25
3.3.3	Grafické srovnání výše škod způsobených požáry a uchráněných hodnot při požárech	26
3.3.4	Srovnání vybraných základních ukazatelů o požárech (2012 – 2014)	27
3.3.5	Grafické srovnání počtu požárů v ORP	28
3.3.6	Grafické srovnání výše přímých škod v ORP v přepočtu na 1 000 obyvatel	29
4	Události v České republice v roce 2014	30
4.1	Základní informace o událostech v krajích ČR	30
4.1.1	Počet událostí v krajích dle typů událostí	30
4.1.2	Grafické srovnání celkového počtu událostí v krajích	30
4.2	Základní informace o počtech hovorů na tísňové linky 112 a 150 v krajích	31
4.3	Podíl zlomyslných volání a volání skutečně řešených	31
5	Zpráva o činnosti (ZOČ)	31
6	Příloha – Informace k požárům nad 1 mil. Kč	32
7	Příloha – Významné události v kraji	40

1 Úvod

V roce 2014 bylo Hasičským záchranným sborem Olomouckého kraje evidováno 5 989 událostí, což představuje nárůst počtu událostí oproti roku 2013 o 715 událostí.



Požáry

V průběhu roku 2014 došlo na území Olomouckého kraje k 963 požárům. Z pohledu všech typů událostí představují požáry 16 % z celkového počtu evidovaných událostí. Při srovnání let 2013 a 2014 je možné konstatovat, že došlo k 5 % nárůstu počtu požárů.

Jednotky požární ochrany nejčastěji vyjízděly k požárům odpadních kontejnerů, popelnic a odpadních produktů, a to 222x. U těchto požárů vznikla škoda 1 268 tis. Kč. V pořadí druhé nejčastější požáry byly požáry volných skladovacích ploch mimo budovy, ke kterým jednotky požární ochrany vyjízděly 133x. U těchto požárů vznikla škoda ve výši 740 tis. Kč.

Z pohledu požárů vzniklých v objektech určených k bydlení je možné zmínit dva základní typy, a to rodinné domy a bytové domy. U rodinných domů jednotky zasahovaly v 93 případech. Výše přímých škod u těchto požárů činila bezmála 12 056 tis. Kč. U bytových domů došlo k 76 požárům s přímou škodou 8 298 tis. Kč.

Srovnání požárů v roce 2013 a 2014 podle objektů vzniku lze konstatovat, že nedošlo k výraznějším rozdílům. K největšímu rozdílu došlo u požárů volných a skladovacích ploch, zatímco v roce 2013 jednotky vyjízděly 113x, v roce 2014 byl počet těchto požárů o 25 vyšší.

Celková přímá škoda způsobená požáry činila bezmála 98 mil. Kč. Na výši přímých škod u požárů měly největší vliv události z února a května. V únoru se jednalo se o požár autoservisu, jehož součástí byla i lakovna v obci Olomouc, kde v současné době přímá škoda stanovena na 14 mil. Kč a v květnu to byl pro změnu požár hotelu v rekonstrukci v obci Jeseník, kde byla škoda stanovena na 17 mil. Kč. Požárů se škodou 1 mil. Kč a vyšší bylo ve sledovaném období zaznamenáno 16, což je o 13 méně, než ve stejném období předcházejícího roku. Přímá škoda u požárů se škodou 1 mil. Kč a vyšší činí 57,3 mil. Kč. Je patrné, že výše zmíněné požáry se podílely na této škodě více jak polovinou. Celková škoda v roce 2014 je oproti předchozímu roku nižší o téměř 81 mil. Kč. Nejvyšší přímé škody byly zaznamenány u požárů budov pro společné ubytování a rekreaci (19,7 mil. Kč), dopravních prostředků a strojů (12,4 mil. Kč) a již zmiňovaných rodinných domů (12 mil. Kč). Nejčastěji hořelo v měsíci červen (126) a březen (108), nejméně pak v měsíci září (50).



Z pohledu dnů v týdnu je nejkritičtější sobota (157) a nejméně hořelo v neděli (115). Při požárech došlo k úmrtí šesti osob.



Dopravní nehody

Dopravních nehod s účastí jednotek PO, dislokovaných na území Olomouckého kraje, eviduje HZS OLK 1175, což je o 45 událostí méně, než ve srovnatelném období roku 2013.

Při těchto událostech došlo k usmrcení 37 osob a zranění 743 osob. V souvislosti s dopravními nehodami zasahující jednotky PO zachránily 302 osob.

Úniky nebezpečných chemických látek

Do této skupiny událostí spadají případy, které jakkoli souvisí s nežádoucím uvolněním nebezpečných chemických látek. Zejména se jedná o úniky plynů, ropných látek a jiných nebezpečných kapalin.

Počet událostí v roce 2014 činil 311, což je v porovnání s předchozím rokem je o 73 více. Nejčastěji hasiči vyjížděli odstraňovat úniky ropných produktů (zejména po krádežích PHM nebo technických závadách na vozidlech), kdy se jednalo o 226 událostí. Druhým nejčastějším podtypem, ke kterému jednotky vyjížděly, byl únik plynu. Těchto událostí bylo zaznamenáno 63.

Technické havárie

Ve sledovaném období byl zaznamenán nárůst počtu událostí technického charakteru, a to o 565 oproti srovnatelnému období roku 2013. Celkově se jednalo o 3 203 událostí. Tento nárůst byl způsoben přivalovými dešti na přelomu měsíců kveten, červen a ledovkou která byla v prosinci.



Při technických událostech bylo v průběhu roku zachráněno 539 osob, což bylo oproti stejnému období předešlého roku o 56 více (2013 – 483 x). V této souvislosti se zasahující hasiči setkali s 25 usmrcenými a 218 zraněnými osobami.

Plané poplachy

Počet planých poplachů meziročně vzrostl z 264 na 336 událostí, tedy o 72 událostí.

2 Události v Olomouckém kraji v roce 2014

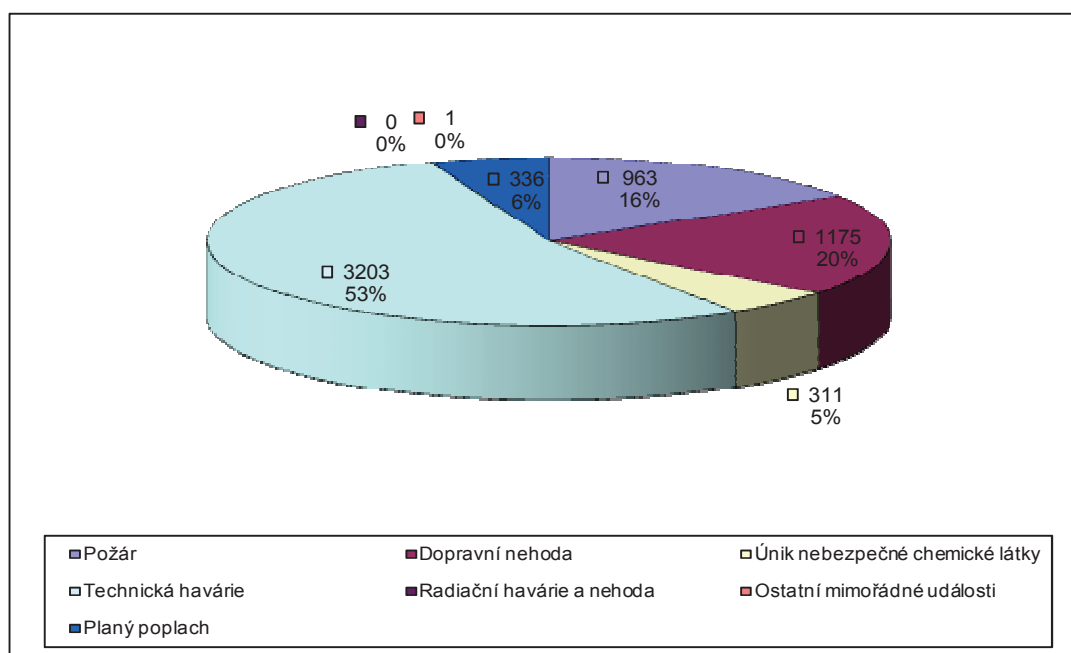
2.1 Přehled počtu událostí v územních odborech dle typů událostí

Typ události	Podtyp události	Jeseník			Olomouc			Prostějov			Přerov			Šumperk		
		2012	2013	2014	2012	2013	2014	2012	2013	2014	2012	2013	2014	2012	2013	2014
Požár	P - s účastí JPO	80	71	63	414	350	395	211	134	146	251	161	153	182	158	161
	P - bez účasti JPO	1	2	5	14	12	17	1	4	8	14	13	5	5	9	10
Dopravní nehoda	DN - silniční	81	94	81	444	365	415	238	210	191	282	309	243	195	197	190
	DN - silniční hromadná	0	0	0	0	1	3	0	0	0	2	2	0	1	1	0
	DN - železniční	2	0	2	14	19	15	10	4	5	10	5	15	9	8	12
	DN - letecká	0	0	1	0	2	0	1	0	0	0	1	0	0	1	0
	DN - ostatní	0	0	0	0	1	1	0	0	0	1	0	0	0	0	1
Únik nebezpečné chemické látky	UNL - plynu / aerosolu	3	1	0	5	13	23	3	11	9	12	9	20	4	6	11
	UNL - kapaliny (mimo rop. prod.)	1	0	0	2	4	6	5	0	1	7	3	2	1	0	3
	UNL - ropných produktů	14	13	24	45	60	73	33	32	43	33	32	41	46	45	45
	UNL - pevné látky	0	0	1	0	1	0	0	0	0	1	0	0	0	0	1
	UNL - ostatní	0	1	1	2	4	1	0	0	2	3	2	2	0	1	2
Technická havárie	TH - technická havárie	1	0	0	0	0	0	0	0	0	0	0	0	0	0	0
	TH - technická pomoc	246	313	522	830	783	811	434	437	595	676	551	668	447	379	417
	TH - technologická pomoc	3	1	0	4	2	0	2	0	1	2	4	6	1	0	0
	TH - ostatní pomoc	32	17	20	34	49	43	22	21	39	50	34	40	65	47	41
Radiační havárie a nehoda	Radiační havárie a nehoda	0	0	0	0	0	0	0	0	0	0	0	0	0	0	0
Ostatní mimořádné události	Ostatní mimořádné události	0	0	0	0	0	1	0	0	0	0	0	0	0	0	0
Planý poplach	Planý poplach	17	12	16	116	115	148	63	44	51	66	46	70	44	47	51
Událostí celkem		481	525	736	1924	1781	1952	1023	897	1091	1410	1172	1265	1000	899	945

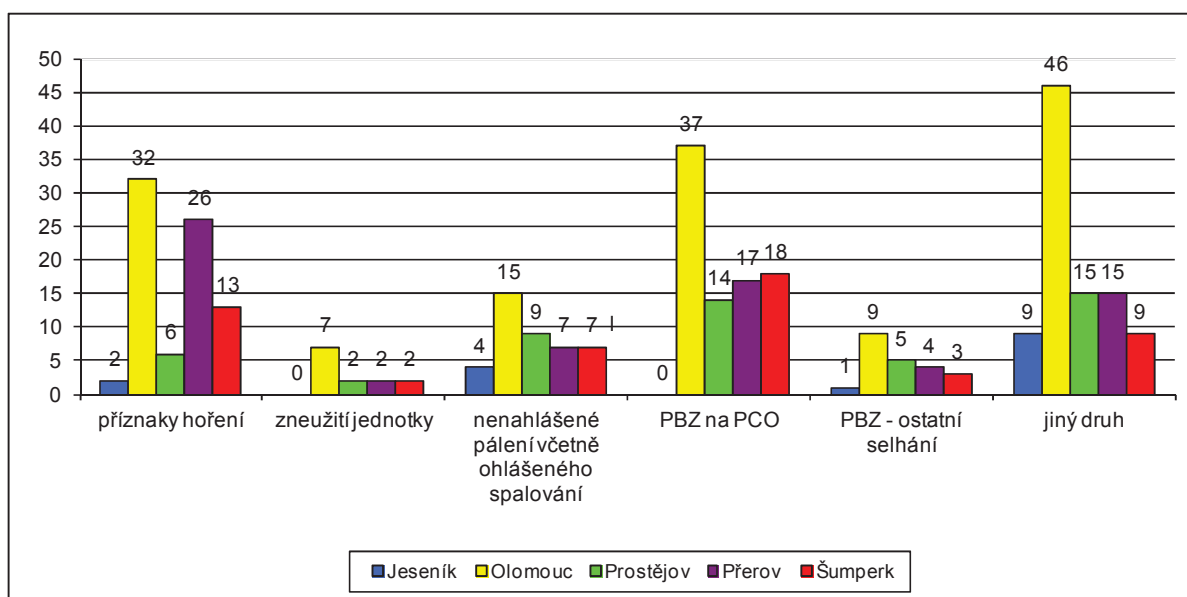
2.2 Srovnání počtu událostí v letech 2012 – 2014

Typ události	Podtyp události	Sledované období		
		2014	2013	2012
POŽÁR (P)		963	914	1173
	Požár	918	874	1138
	Požár bez účasti JPO	45	40	35
DOPRAVNÍ NEHODA (DN)		1175	1220	1290
	Dopravní nehoda silniční	1120	1175	1240
	Dopravní nehoda silniční hromadná	3	4	3
	Dopravní nehoda železniční (vč. metra)	49	36	45
	Dopravní nehoda letecká	1	4	1
	Dopravní nehoda - ostatní	2	1	1
ÚNIK NEBEZPEČNÝCH CHEM LÁTEK (UNL)		311	238	220
	Únik plynu/aerosolu	63	40	27
	Únik kapaliny (mimo ropných produktů)	12	7	16
	Únik ropných produktů	226	182	171
	Únik pevné látky	2	1	1
	Únik nebezpečné chem. látky - ostatní	8	8	5
TECHNICKÁ HAVÁRIE (TH)		3203	2638	2849
	Technická havárie	0	0	1
	Technická pomoc	3013	2463	2633
	Technologická pomoc	7	7	12
	Ostatní pomoc	183	168	203
RADIČNÍ HAVÁRIE A NEHODA (RHN)		0	0	0
OSTATNÍ MIMOŘÁDNÉ UDÁLOSTI (OMU)		1	0	0
PLANÝ POPLACH (PP)		336	264	306
Celkem		5989	5274	5838

2.3 Grafické srovnání celkového počtu událostí dle typu událostí



2.4 Počet a příčiny planých poplachů v územních odborech



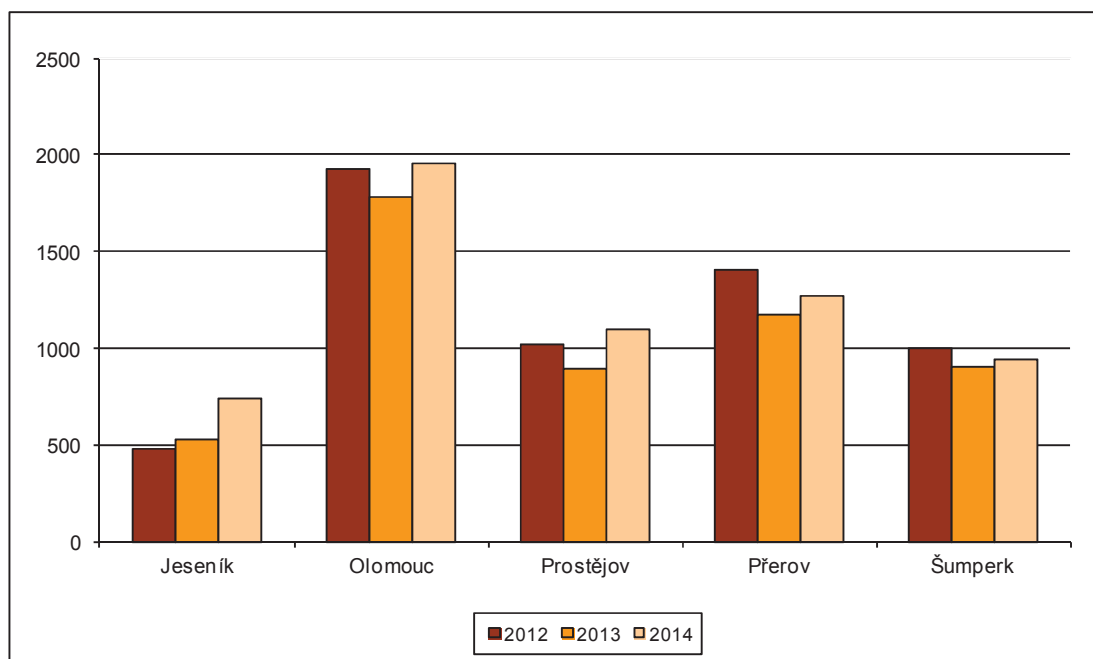
2.5 Srovnání počtu událostí v územních odborech (2012 – 2014)

2014	Územní odbor HZS OLK					Celkem
	Jeseník	Olomouc	Prostějov	Přešov	Šumperk	
Požár	68	412	154	158	171	963
Dopravní nehoda	84	434	196	258	203	1175
Únik nebezpečné chemické látky	26	103	55	65	62	311
Technická havárie	542	854	635	714	458	3203
Radiační havárie a nehoda	0	0	0	0	0	0
Ostatní mimořádné události	0	1	0	0	0	1
Planý poplach	16	148	51	70	51	336
Událostí celkem	736	1952	1091	1265	945	5989
Počet obyvatel	40189	232267	109346	132662	123145	637609

2013	Územní odbor HZS OLK					Celkem
	Jeseník	Olomouc	Prostějov	Přešov	Šumperk	
Požár	73	362	138	174	167	914
Dopravní nehoda	94	389	214	317	207	1221
Únik nebezpečné chemické látky	15	82	43	46	52	238
Technická havárie	331	834	458	589	426	2638
Radiační havárie a nehoda	0	0	0	0	0	0
Ostatní mimořádné události	0	0	0	0	0	0
Planý poplach	12	115	44	46	47	264
Událostí celkem	525	1782	897	1172	899	5275
Počet obyvatel	40189	232267	109346	132662	123145	637609

2012	Územní odbor HZS OLK					Celkem
	Typ události	Jeseník	Olomouc	Prostějov	Přerov	
Požár	81	428	212	265	187	1173
Dopravní nehoda	83	458	249	295	205	1290
Únik nebezpečné chemické látky	18	54	41	56	51	220
Technická havárie	282	868	458	727	513	2848
Radiační havárie a nehoda	0	0	0	0	0	0
Ostatní mimořádné události	0	0	0	0	0	0
Planý poplach	17	116	63	66	44	306
Událostí celkem	481	1924	1023	1409	1000	5837
Počet obyvatel	40189	232267	109346	132662	123145	637609

2.6 Grafické srovnání počtu událostí v územních odborech (2012 – 2014)



2.7 Údaje o počtu evakuovaných, zachráněných, usmrcených a zraněných osobách u událostí v územních odborech

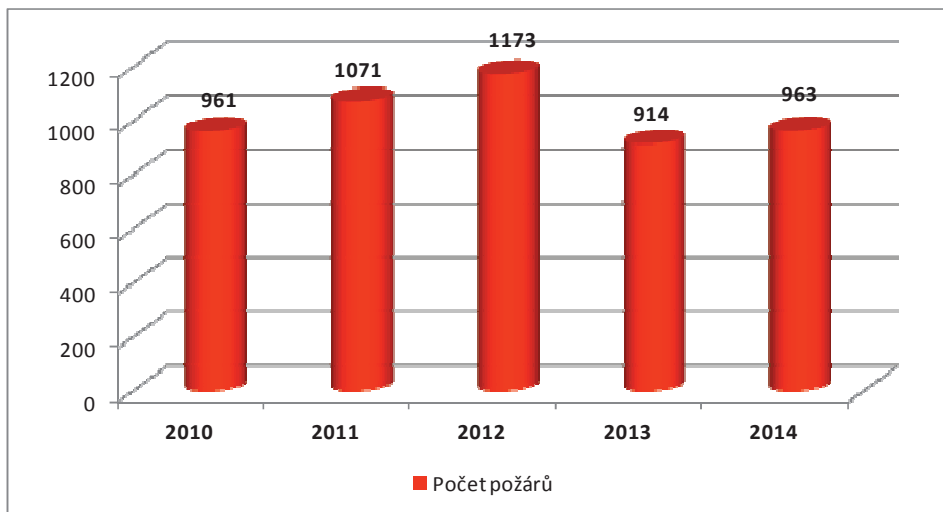
Územní odbor	Počet událostí	Usmrceno	Zraněno	Evakuováno	Zachráněno
Jeseník	741	1	57	141	48
Olomouc	1950	23	376	150	266
Prostějov	1093	12	173	63	179
Přerov	1250	15	194	160	163
Šumperk	955	17	213	153	210
Celkem	5989	68	1013	667	866

2.8 Základní informace o požárech

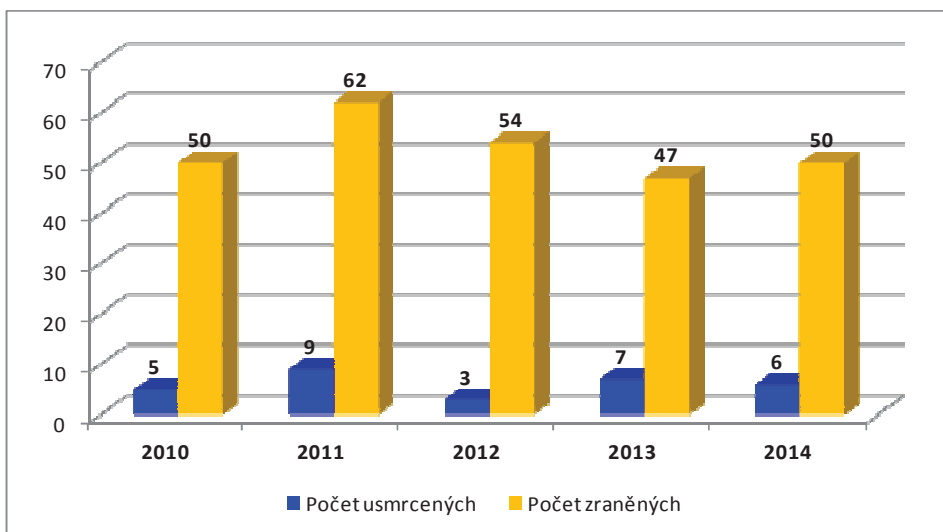
2.8.1 Srovnání základních ukazatelů o požárech za posledních 5 let

Základní údaje o požárech	2010	2011	2012	2013	2014	Průměr za 5 let
Počet požárů	961	1071	1173	914	963	1016
Přímá škoda v tis. Kč	98 801,40	86 594,80	104 324,90	178 715,70	97 499,00	113187,16
Uchráněné hodnoty v tis. Kč	679 963,00	426 089,30	455 102,00	535 994,50	451 053,90	509640,54
Počet usmrcených	5	9	3	7	6	6
Počet zraněných	50	62	54	47	50	53
- z toho příslušníků HZS ČR	12	8	11	7	9	9
Počet evakuovaných	60	58	240	119	87	113
Počet zachráněných	13	24	18	14	15	17

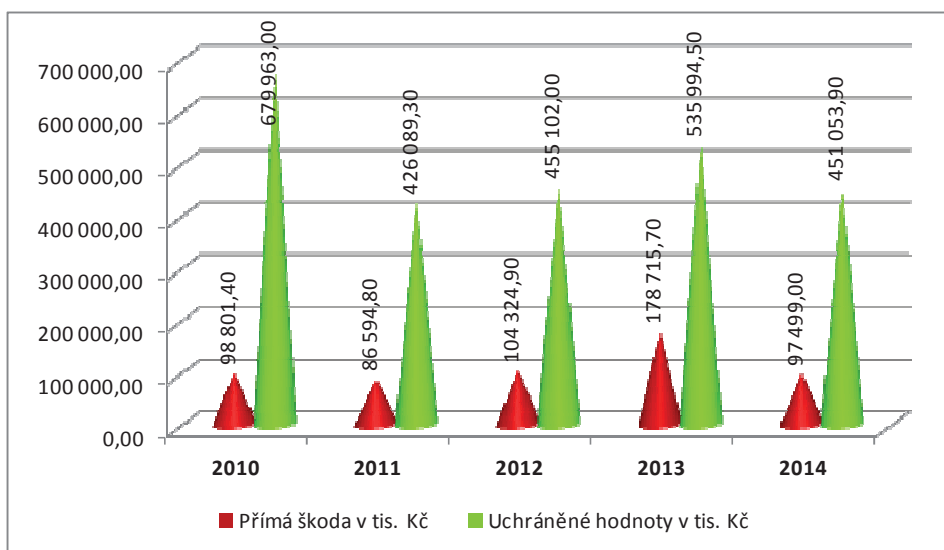
2.8.2 Grafické srovnání požárů za posledních 5 let



2.8.3 Grafické srovnání počtu usmrcených a zraněných za posledních 5 let



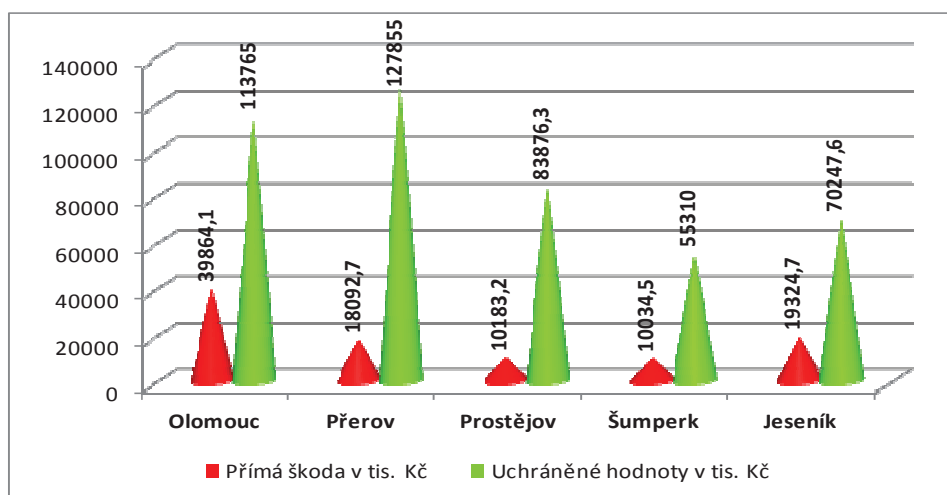
2.8.4 Grafické srovnání přímých škod a uchráněných hodnot za posledních 5 let



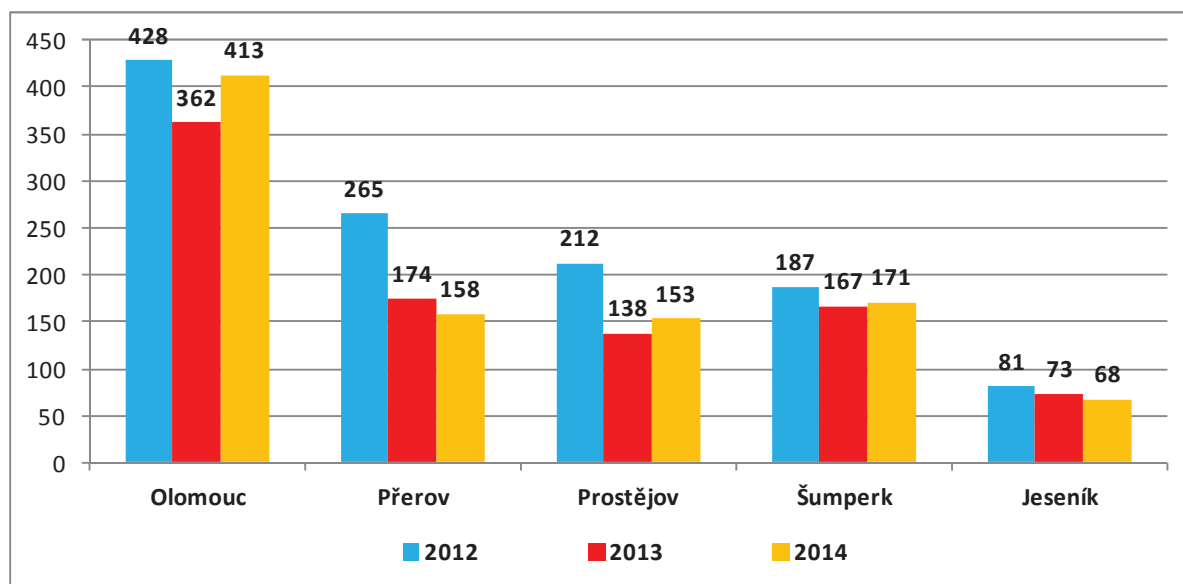
2.8.5 Podíl územních odborů na základních ukazatelích o požárech

Základní údaje o požárech	Olomouc	Přerov	Prostějov	Šumperk	Jeseník	Celkem
Počet požárů	413	158	153	171	68	963
Přímá škoda v tis. Kč	39864,1	18092,7	10183,2	10034,5	19324,7	97499
Uchráněné hodnoty v tis. Kč	113765	127855	83876,3	55310	70247,6	451054
Počet usmrcených	2	1	1	2	0	6
Počet zraněných	13	15	16	4	2	50
- z toho příslušníků HZS ČR	5	1	2	0	1	9
Počet evakuovaných	0	72	8	1	6	87
Počet zachráněných	4	3	3	5	0	15

2.8.6 Grafické srovnání přímých škod a uchráněných hodnot způsobených požáry v územních odborech



2.8.7 Grafické srovnání počtu požárů v územních odborech (2012 – 2014)



2.8.8 Požáry dle příčiny

Příčina	Územní odbory HZS OLK					CELEKM
	Olomouc	Přerov	Prostějov	Šumperk	Jeseník	
Neobjasněno, v šetření	15	14	5	5	1	40
Požáry se základní evidencí	231	46	64	79	30	450
Úmysl	73	9	25	15	1	123
Nedbalost	37	58	19	23	16	153
Komíny	5	3	6	5	8	27
Topidla	2	0	0	1	1	4
Technické závady	46	25	34	39	11	155
Samovznícení	1	2	0	0	0	3
Výbuchy	1	0	0	0	0	1
Manipulace s hořlavinami	0	0	0	0	0	0
Jiné příčiny	2	1	0	4	0	7
Celkem	413	158	153	171	68	963

2.8.1 Požáry dle objektu vzniku

Objekty dle vzniku	Počet požárů	Podíl v %	Přímá škoda v tis. Kč	Počet usmrčených	Počet zraněných
Budovy pro zdravotnictví	2	0,21	1230	0	0
Budovy pro služby a osobní hygienu	1	0,1	170	0	0
Budovy pro výchovu, vědu a výzkum	2	0,21	115	0	0
Budovy pro kulturu, osvětu a tělovýchovu	0	0	0	0	0
Budovy administrativní	5	0,52	81	0	0
Budovy pro společné ubytování a rekreaci	16	1,66	19706	0	0
Budovy pro obchod a veřejné stravování	9	0,93	2856,6	0	0
Budovy pro sociální zabezpečení	1	0,1	285,6	0	0
Historické a církevní budovy a objekty	1	0,1	500	0	0
Bytový fond domovní	76	7,89	8297,7	0	0
Rodinné domky	93	9,66	12055,4	0	1
Ostatní budovy pro bydlení	4	0,42	550	0	0
Budovy a haly pro výrobu a služby	17	1,77	4570,5	0	0
Energetické výrobní budovy a budovy VH	2	0,21	2123,2	0	0
Budovy pro dopravu a spoje	0	0	0	0	0
Budovy pro garážování a údržbu vozidel	5	0,52	14230	0	0
Jednoúčelové budovy pro skladování	2	0,21	1345	0	0
Budovy pro živočišnou a rostlinnou výrobu	3	0,31	2441	0	0
Budovy pro skladování zeměděl. produktů	3	0,31	2790	0	0
Objekty mimo budov	7	0,73	98	0	0
Objekty mimo budov v zemědělství	3	0,31	524,7	0	0
Budovy a objekty ve výstavbě a generální	4	0,42	957	0	0
Opuštěné a demoliční budovy a objekty	36	3,74	70	0	0
Provizoria a účelové objekty u budov	40	4,15	3474	0	0
Dopravní prostředky a pracovní stroje	115	11,94	12388,9	0	1
Garáže /mimo budov/	1	0,1	1500	0	0
Komunikace	3	0,31	85	0	0
Zemědělské plochy	46	4,78	2802,6	0	0
Lesy	36	3,74	244,2	0	0
Volné a skladovací plochy mimo budovu	133	13,81	740,3	0	0
Odpady a odpadní produkty	222	23,05	1267,5	0	0
Ostatní a nezatříděné	75	7,79	0	0	0
Celkem	963	100	97499,2	0	2

2.9 Základní informace o požárech, u kterých došlo k usmrcení nebo ke škodě na majetku 1 mil. Kč a vyšší

2.9.1 Požáry u kterých došlo k usmrcení osob

<i>Datum</i>	<i>Objekt</i>	<i>Okres</i>	<i>Obec</i>	<i>Přímá škoda /tis.Kč/</i>	<i>Uchráněno /tis. Kč/</i>	<i>Příčina</i>
16.4.2014	Rodinný dům	Šumperk	Štítý	1200	600	Při požáru došlo k úmrtí dvou osob v důsledku požáru (otrava zplodinami hoření). Příčina vzniku požáru nebyla jednoznačně stanovena (úmyslné jednání, nedbalostní jednání, technická závada ne elektroinstalaci).
25.7.2014	Rodinný dům	Přerov	Jezernice	500	100	Při požáru došlo k úmrtí jedné osoby v důsledku požáru (otrava zplodinami hoření a účinky planného hoření). Příčina vzniku požáru nedbalostní jednání.
17.9.2014	Lesní cesta	Olomouc	Hrubá Voda	0	0	Při požáru došlo k úmrtí jedné osoby v důsledku požáru (otrava zplodinami hoření a účinky planného hoření). Příčina vzniku požáru úmyslné zapálení, sebevražda.
26.11.2014	Vozidlo na lesní cestě	Prostějov	Horní Štěpánov	70	0	Při požáru došlo k úmrtí jedné osoby v důsledku požáru (otrava zplodinami hoření a účinky planného hoření). Příčina vzniku požáru úmyslné zapálení, sebevražda.
30.12.2014	Chatka, provizorium	Olomouc	Olomouc	0	0	Při požáru došlo k úmrtí jedné osoby v důsledku požáru (otrava zplodinami hoření a účinky planného hoření). Příčina vzniku požáru v šetření.

2.9.2 Požáry se škodou 1 mil. Kč a vyšší

V průběhu sledovaného období roku 2014 došlo k 15 požárům, u kterých vznikla přímá škoda ve výši 1 mil. Kč a vyšší. U těchto požárů byla průběžná výše přímých škod stanovena na 57,3 mil. Kč, přičemž jednotky PO svým zásahem uchránily hodnoty ve výši 116,8 mil. Kč. Bližší informace o jednotlivých požárech jsou uvedeny v příloze.

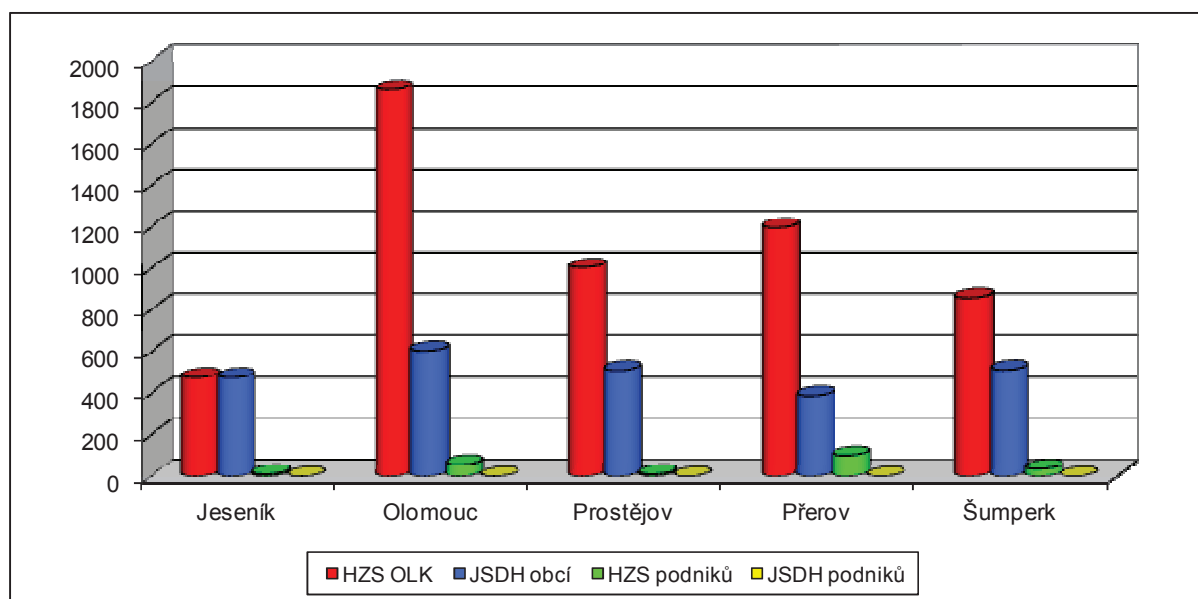
Datum	Objekt	Okres	Obec	Přímá škoda /tis.Kč/	Uchráněno /tis. Kč/	Příčina
7.2.2014	Klimatizace	Šumperk	Mohelnice	1500	0	technická závada
27.2.2014	Autoservis	Olomouc	Olomouc	14000	40000	zanedbání bezp. předpisů
31.3.2014	Rodinný dům	Přerov	Kojetín	1869	2130	v šetření
7.4.2014	Invertor. stanice	Přerov	Hustopeče n/B	1973,2	0	technická závada
7.4.2014	Osobní vozidlo	Olomouc	Olomouc	1500	0	úmyslné zapálení
16.4.2014	Rodinný dům	Šumperk	Štítý	1100	0	v šetření
17.4.2014	Skład	Olomouc	Olomouc	1325	2000	úmyslné zapálení
12.5.2014	Hotel	Jeseník	Jeseník	17000	25000	nedbalost, úmysl
19.5.2014	Garáž rod. domu	Prostějov	Němčice n/H	1789,4	1533	změny prov. parametrů
28.5.2014	Dílna údržby	Šumperk	Bludov	1030	13000	technická závada, nedbalost
5.6.2014	Garáž	Olomouc	Troubelice	1500	3500	sváření a řezání
3.7.2014	Dřevovýroba	Olomouc	Bystročice	2000	2000	úmyslné zapálení, nedbalost
15.7.2014	Rodinný dům	Přerov	Lipník n/B	5000	5000	kouření podnapilých osob
8.8.2014	Bytový dům - byt	Olomouc	Hlubočky	1000	2500	technická závada
6.10.2014	Skład sena	Olomouc	Újezd	3225	5100	úmyslné zapálení
29.10.2014	Sušička	Přerov	Osek n/B	1490	15000	technická závada

2.10 Zásahová činnost jednotek v Olomouckém kraji

2.10.1 Počty zásahů jednotek PO dislokovaných na územních odborech podle kategorií

Územní odbor	Počet zásahů				Celkem
	HZS OLK	JSDH obcí	HZS podniků	JSDH podniků	
Jeseník	475	474	10	0	959
Olomouc	1862	604	54	0	2520
Prostějov	1003	508	10	0	1521
Přerov	1196	388	96	0	1680
Šumperk	856	510	34	0	1400
OLK celkem	5392	2484	204	0	8080

2.10.2 Grafické srovnání počtu zásahů jednotek PO dislokovaných na územních odborech dle kategorií



2.10.3 Přehled počtu zásahů jednotek PO dislokovaných na území OLK kategorie JPO I

Územní odbor	Stanice	Typ události							Počet zásahů
		Požár	Dopravní nehoda	Únik neb. chem. látky	Technická havárie	Radiační havárie a nehoda	Ostatní mimořád. události	Planý poplach	Celkem
Jeseník	Stanice Jeseník	62	86	25	284	0	0	15	472
	Celkem	62	86	25	284	0	0	15	472
Olomouc	Stanice Olomouc	277	246	72	462	0	1	111	1169
	Stanice Litovel	47	80	10	96	0	0	11	244
	Stanice Šternberk	57	63	14	119	0	1	17	271
	Stanice Uničov	52	32	11	86	0	0	8	189
	Celkem	433	421	107	763	0	2	147	1873
Prostějov	Stanice Prostějov	123	167	51	363	0	0	50	754
	Stanice Konice	22	22	4	159	0	0	2	209
	Celkem	145	189	55	522	0	0	52	963
Přerov	Stanice Přerov	87	125	34	299	0	0	34	579
	Stanice Hranice	43	75	22	131	0	0	17	288
	Stanice Kojetín	27	33	6	79	0	0	7	152
	Stanice Lipník nad B.	29	43	10	120	0	0	14	216
	Celkem	186	276	72	629	0	0	72	1235
Šumperk	Stanice Šumperk	90	102	27	232	0	0	25	476
	Stanice Zábřeh	65	82	29	113	0	0	27	316
	Celkem	155	184	56	345	0	0	52	792
Celkem zásahů		981	1156	315	2543	0	2	338	5335

2.10.4 Přehled počtu zásahů jednotek PO dislokovaných na území OLK kategorie JPO II, III

Územní odbor	Stanice	Typ události							Počet zásahů
		Požár	Dopravní nehoda	Únik neb. chem. látky	Technická havárie	Radiační havárie a nehoda	Ostatní mimořád. události	Planý poplach	Celkem
Jeseník	Bernartice	1	4	0	17	0	0	0	22
	Bělá p/P	1	1	0	5	0	0	0	7
	Bílá Voda	2	0	0	0	0	0	0	2
	Česká Ves	4	0	0	8	0	0	2	14
	Javorník	7	12	0	16	0	0	2	37
	Jeseník	3	1	0	9	0	0	1	14
	Lipová-lázně	1	0	0	1	0	0	0	2
	Mikulovice	8	5	2	44	0	0	1	60
	Skorošice	5	0	2	2	0	0	0	9
	Stará Čer. Voda	1	0	0	8	0	0	0	9
	Vápenná	8	2	0	6	0	0	0	16
	Velká Kraš	0	0	0	14	0	0	0	14
	Vidnava	3	2	0	11	0	0	1	17

	Zlaté Hory	13	5	1	60	0	0	1	80
	Žulová	11	11	3	19	0	0	2	46
Olomouc	Chválkovice	11	0	0	1	0	0	1	13
	Bohuňovice	21	8	0	11	0	0	2	42
	Bouzov	3	3	0	5	0	0	0	11
	Doloplazy	4	1	0	1	0	0	0	6
	Domašov n/B	4	0	0	7	0	0	1	12
	Dolany	1	1	0	2	0	0	0	4
	Dub nad Moravou	17	8	0	2	0	0	3	30
	Dlouhá Loučka	12	0	0	2	0	0	1	15
	Hlubočky	8	3	0	6	0	0	0	17
	Jílová	0	0	0	1	0	0	0	1
	Náměšť n/H	7	9	0	6	0	0	0	22
	Senice n/H	15	15	1	11	0	0	3	45
	Slavětín	2	0	0	0	0	0	1	3
	Třebčín	6	3	0	2	0	0	0	11
	Troubelice	13	0	1	2	0	0	2	18
	Tršice	3	1	0	0	0	0	1	5
	Tři Dvory	10	0	0	5	0	0	1	16
	Velký Újezd	5	8	2	3	0	0	0	18
	Velká Bystřice	32	8	0	6	0	0	1	47
	Velký Týnec	7	5	2	2	0	0	1	17
Uničov	14	0	0	8	0	0	1	23	
Huzová	1	0	0	0	0	0	0	1	
Moravský Beroun	13	4	1	9	0	0	2	29	
Prostějov	Brodek u Kon.	3	1	0	9	0	0	0	13
	Brodek u Pv	17	16	1	7	0	0	5	46
	Drahany	2	0	0	7	0	0	0	9
	Hvozd	5	0	0	5	0	0	0	10
	Kladky	4	2	0	3	0	0	0	9
	Klenovice n/H	1	1	0	1	0	0	0	3
	Konice	7	0	0	7	0	0	0	14
	Kostelec n/H	18	8	0	13	0	0	3	42
	Němčice n/H	14	8	0	10	0	0	1	33
	Nezamyslice	4	2	0	3	0	0	1	10
	Olšany u Pv	5	5	1	7	0	0	0	18
	Plumlov	5	0	0	7	0	0	0	12
	Protivanov	3	9	0	24	0	0	0	36
	Přemyslovice	6	0	0	4	0	0	2	12
	Ptení	3	3	0	7	0	0	1	14
	Rozstání	0	1	0	3	0	0	0	4
	Určice	3	0	0	0	0	0	0	3
Vrahovice	27	2	0	6	0	0	6	41	
Přerov	Běloutín	0	2	0	1	0	0	2	5
	Brodek u Př	8	1	0	4	0	0	2	15
	Dřevohostice	5	0	1	8	0	0	2	16
	Horní Moštěnice	4	1	0	2	0	0	0	7
	Horní Újezd	1	2	0	1	0	0	0	4
	Hranice	18	5	1	4	0	0	5	33
	Hustopeče n/B	2	0	0	1	0	0	0	3
	Jindřichov	4	0	1	1	0	0	1	7
	Kojetín	8	1	0	3	0	0	0	12

	Lhota	1	0	0	1	0	0	1	3
	Lipník n/B	6	1	0	16	0	0	1	24
	Opatovice	9	4	0	3	0	0	1	17
	Osek n/B	6	1	0	12	0	0	0	19
	Potštát	0	1	1	2	0	0	0	4
	Přerov	12	0	0	18	0	0	1	31
	Radslavice	5	0	1	15	0	0	0	21
	Střítež n/L	4	1	0	1	0	0	0	6
	Tovačov	12	6	0	10	0	0	2	30
	Troubky	5	0	0	7	0	0	2	14
	Veselíčko	6	0	0	3	0	0	0	9
Šumperk	Bludov	4	1	0	6	0	0	0	11
	Branná	6	2	0	1	0	0	1	10
	Bratrušov	2	0	0	1	0	0	0	3
	Dlouhomilov	1	1	0	0	0	0	2	4
	Hanušovice	11	11	0	10	0	0	0	32
	Hoštejn	0	0	0	1	0	0	0	1
	Jedlí	2	0	0	1	0	0	0	3
	Jindřichov	3	0	0	1	0	0	0	4
	Libina	8	3	0	5	0	0	3	19
	Loštice	15	15	1	16	0	0	1	48
	Loučná n/D	5	0	0	4	0	0	0	9
	Lukavice	15	1	0	1	0	0	4	21
	Mohelnice	27	38	16	83	0	0	13	177
	Nový Malín	14	0	0	3	0	0	2	19
	Oskava	4	1	0	0	0	0	0	5
	Rohle	1	0	0	0	0	0	0	1
	Ruda n/M	1	0	0	1	0	0	1	3
	Staré Město	5	2	0	2	0	0	1	10
	Štíty	6	7	0	8	0	0	1	22
	Temenice	20	0	1	7	0	0	1	29
	Úsov	0	0	0	2	0	0	0	2
	Velké Losiny	12	2	0	5	0	0	1	20
		Petrov n/D	4	2	0	3	0	0	1
Celkem zásahů		686	290	40	709	0	0	102	1827

2.10.5 Přehled počtu zásahů jednotek PO dislokovaných na území OLK kategorie JPO IV-VI

Územní odbor	Stanice	Typ události							Počet zásahů
		Požár	Dopravní nehoda	Únik neb. chem. látky	Technická havárie	Radiační havárie a nehoda	Ostatní mimořádné události	Planý poplach	Celkem
Jeseník	Černá Voda	0	0	1	10	0	0	0	11
	Hradec-Nová Ves	0	0	0	2	0	0	0	2
	Ostružná	1	1	0	0	0	0	0	2
	Písečná	3	0	1	28	0	0	0	32
	Supíkovice	1	0	0	2	0	0	0	3
	Uhelná	1	0	0	8	0	0	1	10
	Velké Kuněčice	0	0	0	12	0	0	0	12

	Vlčice u Je	1	1	0	17	0	0	0	19
	Kobylá	2	0	0	10	0	0	0	12
	Bílý Potok	3	0	0	0	0	0	0	3
	Široký Brod	1	0	0	5	0	0	0	6
	Ondřejevice	0	0	0	11	0	0	0	11
	Tomíkovice	1	0	0	0	0	0	0	1
Olomouc	Holice	5	0	0	1	0	0	2	8
	Černovír	11	0	0	1	0	0	1	13
	Babice	5	0	0	5	0	0	0	10
	Bělkovice-Laštany	6	1	0	15	0	0	1	23
	Břevenec	1	0	0	1	0	0	0	2
	Červenka	2	0	0	0	0	0	0	2
	Droždín	3	0	0	0	0	0	0	3
	Dolany	8	6	1	8	0	0	1	24
	Drahanovice	0	0	0	1	0	0	0	1
	Grygov	0	0	0	2	0	0	0	2
	Hraničné Petrovice	0	0	0	1	0	0	1	2
	Hnojice	1	0	0	0	0	0	0	1
	Horka n/M	3	0	0	0	0	0	0	3
	Hněvotín	4	0	0	3	0	0	1	8
	Chomoutov	1	0	0	0	0	0	0	1
	Cholina	1	0	0	1	0	0	0	2
	Ješov	1	0	0	1	0	0	0	2
	Kožušany-Tážaly	1	0	0	0	0	0	0	1
	Lužice	1	0	0	0	0	0	0	1
	Liboš	1	0	0	3	0	0	0	4
	Lošov	4	0	0	2	0	0	0	6
	Lípy	1	0	0	1	0	0	0	2
	Loučany	1	0	0	1	0	0	0	2
	Luká	1	0	0	0	0	0	0	1
	Mladějovice	1	0	0	0	0	0	1	2
	Medlov	0	0	1	0	0	0	0	1
	Majetín	2	0	0	0	0	0	0	2
	Mladeč	0	0	0	1	0	0	0	1
	Nenakonice	2	0	0	0	0	0	0	2
	Nová Dědina	2	0	0	0	0	0	0	2
	Nová Hradečná	3	0	0	6	0	0	0	9
	Přovice	2	0	0	0	0	0	0	2
	Radíkov	1	0	0	0	0	0	0	1
	Střeň	1	0	0	0	0	0	0	1
	Svéslavice	1	0	0	0	0	0	0	1
	Suchonice	0	0	0	1	0	0	0	1
	Šumvald	1	0	0	0	0	0	0	1
	Štěpánov	2	0	1	2	0	0	0	5
	Těšetice	3	0	0	0	0	0	0	3
	Topolany	3	1	0	0	0	0	1	5
	Věrovany	1	0	0	0	0	0	0	1
Újezd	4	0	0	0	0	0	0	4	
ADM a.s.	1	0	1	1	0	0	0	3	
Prostějov	Bedihošť	0	0	0	0	0	0	1	1
	Bílovice	1	0	0	0	0	0	0	1
	Biskupice	2	0	0	0	0	0	0	2
	Čehovice	0	0	0	2	0	0	0	2
	Čechy p/K	1	0	0	2	0	0	0	3
	Čelechovice n/H	3	0	0	2	0	0	0	5
	Dobrochov	2	0	0	0	0	0	0	2
	Dobromilice	1	0	0	0	0	0	0	1
Dřevnovice	0	0	0	1	0	0	0	1	

Horní Štěpánov	1	0	0	8	0	0	0	9
Hrubčice	0	0	0	0	0	0	1	1
Ivaň	2	0	0	0	0	0	0	2
Klopotovice	1	0	0	0	0	0	0	1
Kralice n/H	1	0	0	3	0	0	0	4
Krumsín	0	0	0	1	0	0	0	1
Laškov	0	0	0	2	0	0	0	2
Lipová	0	0	0	6	0	0	0	6
Ludmírov	1	1	0	1	0	0	0	3
Malé Hradisko	0	1	0	8	0	0	0	9
Mořice	1	0	0	0	0	0	0	1
Myslejovice	1	0	0	1	0	0	0	2
Niva	1	0	0	1	0	0	0	2
Otaslavice	0	0	0	0	0	0	2	2
Otinoves	0	0	0	3	0	0	0	3
Pěnčín	1	0	0	0	0	0	0	1
Pivín	0	0	0	1	0	0	0	1
Prostějovičky	1	0	0	4	0	0	0	5
Slatinky	1	0	0	1	0	0	0	2
Smržice	3	0	0	0	0	0	0	3
Staňechovice	1	0	0	0	0	0	0	1
Stražisko	1	0	0	1	0	0	1	3
Suchdol	2	0	0	0	0	0	0	2
Šubířov	1	1	0	5	0	0	0	7
Tištín	0	1	0	1	0	0	0	2
Víceměřice	1	0	0	1	0	0	0	2
Vranovice - Kelčice	2	0	0	1	0	0	0	3
Vrbátky	1	2	0	1	0	0	0	4
Vrchoslavice	0	2	0	0	0	0	0	2
Želeč	1	0	0	1	0	0	0	2
Dzbel	2	0	0	2	0	0	0	4
Ochoz	0	0	0	1	0	0	0	1
Hrochov	0	0	0	3	0	0	0	3
Seč	0	0	0	22	0	0	0	22
Dětkovice	1	0	0	0	0	0	0	1
Vitčice	1	0	0	0	0	0	0	1
Domamyslice	1	0	0	0	0	0	1	2
Držovice	5	0	0	0	0	0	0	5
Krasice	1	0	0	0	0	0	1	2
Mostkovice	1	0	1	11	0	0	0	13
Žešov	13	0	0	3	0	0	3	19
Alojzov	1	0	0	0	0	0	0	1
Přerov								
Bohuslávky	1	0	0	0	0	0	0	1
Bochoř	0	0	2	0	0	0	0	2
Citov	1	0	0	0	0	0	0	1
Čekyně	1	0	0	1	0	0	0	2
Dobrčice	0	0	0	2	0	0	0	2
Drahotuše	1	0	0	2	0	0	0	3
Henčlov	1	0	0	2	0	0	0	3
Hlinsko	1	0	0	0	0	0	0	1
Horní Nětčice	0	0	0	1	0	0	0	1
Hrabůvka	1	0	0	1	0	0	0	2
Hradčany	0	0	0	2	0	0	0	2
Jezernice	1	0	1	0	0	0	0	2
Kokory	2	0	0	1	0	0	1	4
Lobodice	1	1	0	0	0	0	0	2
Měrovice n/H	3	0	0	3	0	0	1	7
Milenov	1	0	0	0	0	0	1	2
Milotice n/B	1	0	0	0	0	0	0	1
Nové Dvory	0	0	0	1	0	0	0	1

Olšovec	0	0	0	1	0	0	0	1
Partutovice	0	0	0	1	0	0	0	1
Pavlovice u Př	0	0	0	3	0	0	0	3
Penčice	2	0	0	7	0	0	0	9
Podhoří	1	0	0	1	0	0	1	3
Polkovice	1	0	0	0	0	0	0	1
Polom	1	0	0	0	0	0	0	1
Přestavky	0	0	0	1	0	0	0	1
Rakov	1	0	1	0	0	0	0	2
Rokytnice	0	0	0	4	0	0	1	5
Slavič	0	0	0	1	0	0	0	1
Staměřice	2	0	0	0	0	0	0	2
Stará Ves	0	1	0	0	0	0	0	1
Sušice	1	0	0	0	0	0	0	1
Horní Těšice	1	0	0	0	0	0	0	1
Týn n/B	2	1	0	6	0	0	1	10
Újezdec	2	0	0	1	0	0	0	3
Vinary	1	0	0	0	0	0	0	1
Vlkoš	1	0	0	1	0	0	0	2
Výkleky	0	0	0	1	0	0	0	1
SŽDC Přerov	44	50	2	50	0	0	10	156
Meopta a.s. Př	1	0	0	2	0	0	5	8
Bohdíkov	0	0	0	1	0	0	0	1
Brníčko	0	0	0	0	0	0	2	2
Dubicko	0	0	0	1	0	0	0	1
Horní Studénky	1	0	0	0	0	0	0	1
Chroměč	0	0	0	1	0	0	0	1
Jestřebí	1	0	0	0	0	0	0	1
Kamenná	0	0	0	1	0	0	0	1
Klopina	1	0	0	0	0	0	0	1
Kolšov	1	0	0	0	0	0	0	1
Leština	4	0	0	0	0	0	0	4
Malá Morava	1	0	0	1	0	0	0	2
Maletín	0	0	0	1	0	0	0	1
Mírov	2	0	0	0	0	0	0	2
Moravičany	1	0	0	2	0	0	0	3
Nemile	1	0	0	1	0	0	0	2
Olšany	1	1	0	0	0	0	0	2
Písařov	2	0	0	0	0	0	1	3
Postřelmov	2	0	1	0	0	0	0	3
Sobotín	5	0	0	0	0	0	0	5
Sudkov	1	0	0	0	0	0	0	1
Svébohov	0	0	0	1	0	0	0	1
Zábřeh	7	0	0	3	0	0	1	11
Vernířovice	2	0	1	0	0	0	0	3
Vikýřovice	6	0	1	1	0	0	0	8
Zvole	2	0	0	0	0	0	1	3
Věžnice Mírov	1	0	1	0	0	0	0	2
Celkem zásahů	286	72	17	373	0	0	46	794

Šumperk

2.10.6 Přehled počtu prověřovacích a taktických cvičení dle územních odborů

Prověřovací cvičení	Územní odbor					Celkem
	Jeseník	Olomouc	Prostějov	Přerov	Šumperk	
Požár	1	8	3	7	1	20
Dopravní nehoda	0	0	0	1	1	2
Únik nebezpečné chemické látky	1	0	1	2	2	6
Technická havárie	2	0	2	3	1	8
Radiační havárie a nehoda	0	0	0	0	0	0
Ostatní mimořádné události	0	0	0	0	0	0
Událostí celkem	4	8	6	13	5	36

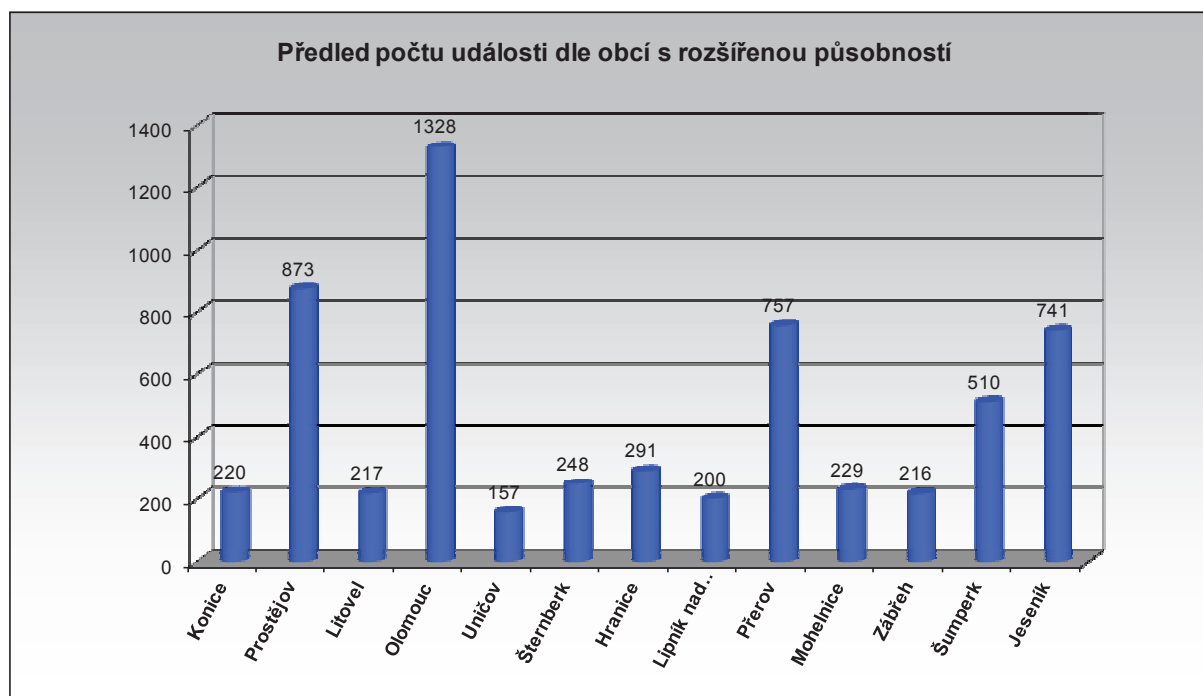
Taktická cvičení	Územní odbor					Celkem
	Jeseník	Olomouc	Prostějov	Přerov	Šumperk	
Požár	4	16	14	16	7	57
Dopravní nehoda	0	0	0	2	0	2
Únik nebezpečné chemické látky	0	4	0	3	3	10
Technická havárie	3	3	11	4	2	23
Radiační havárie a nehoda	0	0	0	0	0	0
Ostatní mimořádné události	0	0	0	0	0	0
Událostí celkem	7	23	25	25	12	92

3 Události v obcích s rozšířenou působností (ORP) v roce 2014

3.1 Přehled počtu událostí v ORP

ORP	Požár	Dopravní nehoda	Únik neb. chem. látek	Technická havárie	Ostatní mimořádné události	Celkem
Konice	19	17	4	179	1	220
Prostějov	134	179	51	459	50	873
Litovel	34	64	8	98	13	217
Olomouc	304	306	75	528	115	1328
Uničov	33	24	7	89	4	157
Šternberk	42	44	13	134	15	248
Hranice	43	70	21	140	17	291
Lipník nad Bečvou	19	35	7	127	12	200
Přerov	96	146	35	438	42	757
Mohelnice	31	52	24	105	17	229
Zábřeh	50	44	10	100	12	216
Šumperk	90	110	28	259	23	510
Jeseník	68	84	26	547	16	741
Celkem	963	1175	309	3203	337	5987

3.2 Grafický přehled počtu událostí v ORP



3.3 Základní informace o požárech

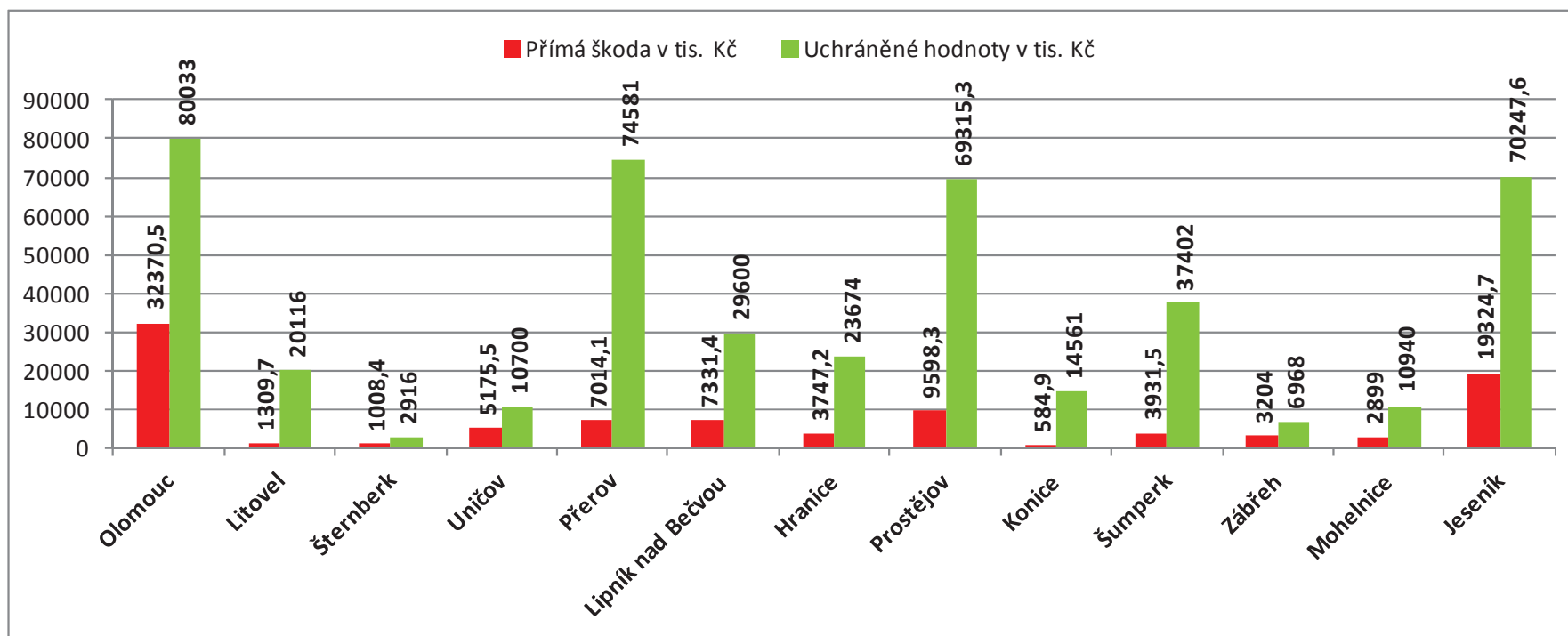
3.3.1 Počty požárů, škody, uchráněné hodnoty, počty usmrcených a zraněných osob

Okres	ORP	Počet požárů	Přímá škoda v tis. Kč	Uchráněné hodnoty v tis. Kč	Počet usmrcených	Počet zraněných	Počet evakuovaných	Počet zachráněných
Olomouc	Olomouc	304	32370,5	80033	2	8	0	1
	Litovel	34	1309,7	20116	0	2	0	1
	Šternberk	42	1008,4	2916	0	3	0	2
	Uničov	33	5175,5	10700	0	0	0	0
Přerov	Přerov	96	7014,1	74581	0	4	12	2
	Lipník nad Bečvou	19	7331,4	29600	1	5	0	1
	Hranice	43	3747,2	23674	0	6	60	0
Prostějov	Prostějov	134	9598,3	69315,3	0	15	8	3
	Konice	19	584,9	14561	1	1	0	0
Šumperk	Šumperk	90	3931,5	37402	0	2	1	4
	Zábřeh	50	3204	6968	2	2	0	1
	Mohelnice	31	2899	10940	0	0	0	0
Jeseník	Jeseník	68	19324,7	70247,6	0	2	6	0
Celkem		963	97499,2	451053,9	6	50	87	15

3.3.2 Požáry v ORP dle příčiny vzniku

Okres	ORP	Neobjasněno, v šetření	Požáry se zákl. evidencí	Úmysl	Nedbalost	Komíny	Topidla	Technické závady	Samovznícení	Výbuchy	Manipulace s hořlavinami	Jiné příčiny	Celkem
Olomouc	Olomouc	11	164	59	25	3	1	40	0	0	0	1	304
	Litovel	2	21	4	2	0	0	4	0	1	0	0	34
	Šternberk	2	26	6	4	2	0	1	0	0	0	1	42
	Uničov	0	20	4	6	0	1	1	1	0	0	0	33
	Celkem	15	231	73	37	5	2	46	1	1	0	2	413
Přerov	Přerov	10	32	8	33	2	0	8	2	0	0	1	96
	Lipník n/B	2	2	0	11	0	0	4	0	0	0	0	19
	Hranice	2	12	1	14	1	0	13	0	0	0	0	43
	Celkem	14	46	9	58	3	0	25	2	0	0	1	158
Prostějov	Prostějov	5	59	21	16	5	0	28	0	0	0	0	134
	Konice	0	5	4	3	1	0	6	0	0	0	0	19
	Celkem	5	64	25	19	6	0	34	0	0	0	0	153
Šumperk	Šumperk	3	44	8	14	3	1	15	0	0	0	2	90
	Zábřeh	1	25	5	6	2	0	9	0	0	0	2	50
	Mohelnice	1	10	2	3	0	0	15	0	0	0	0	31
	Celkem	5	79	15	23	5	1	39	0	0	0	4	171
Jeseník	Jeseník	1	30	1	16	8	1	11	0	0	0	0	68
	Celkem	1	30	1	16	8	1	11	0	0	0	0	68
Celkem		40	450	123	153	27	4	155	3	1	0	7	963

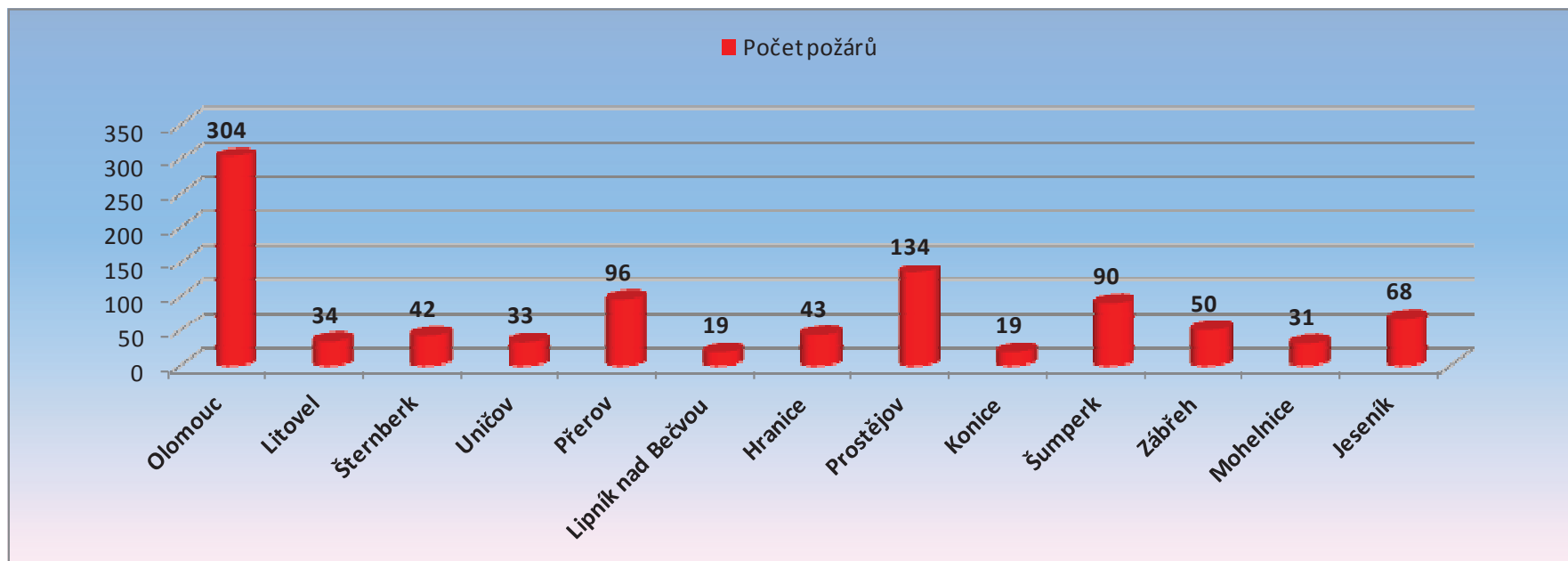
3.3.3 Grafické srovnání výše škod způsobených požáry a uchráněných hodnot při požárech



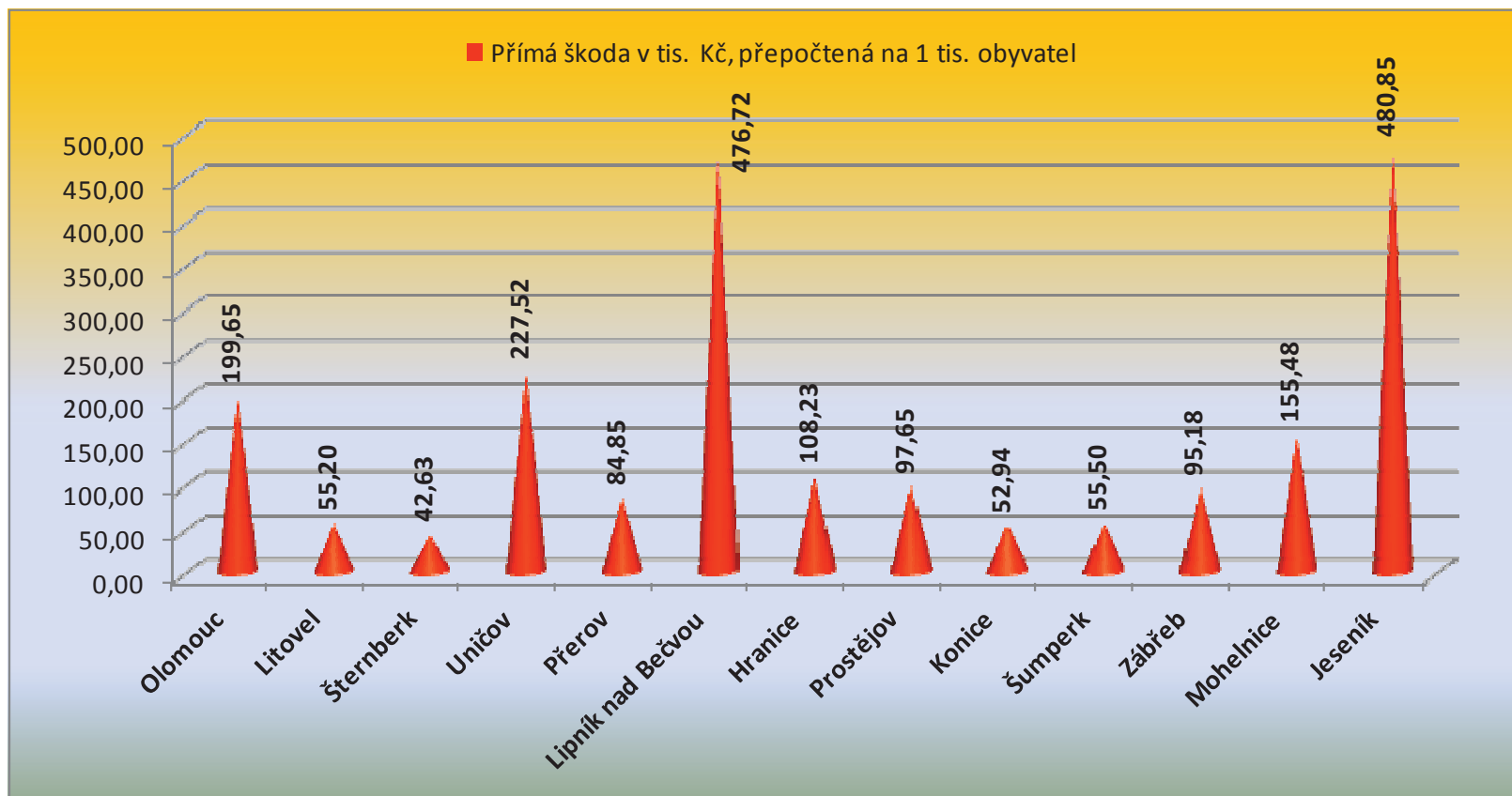
3.3.4 Srovnání vybraných základních ukazatelů o požárech (2012 – 2014)

Okres	ORP	Počet požárů			Přímá škoda v tis. Kč			Uchráněné hodnoty v tis. Kč			Usmrceno osob			Zachráněno osob		
		2012	2013	2014	2012	2013	2104	2012	2013	2014	2012	2013	2014	2011	2012	2013
Olomouc	Olomouc	308	258	304	22664,5	23414,7	32370,5	62129,10	54292,00	80033	1	2	2	13	8	8
	Litovel	39	30	34	2163,2	4541,8	1309,7	17050,00	4500,00	20116	0	0	0	3	1	2
	Šternberk	46	40	42	5159,6	2279,5	1008,4	23290,00	10210,00	2916	0	1	0	2	2	3
	Uničov	35	34	33	2514,5	1000,4	5175,5	10104,50	4330,00	10700	0	0	0	3	2	0
Přerov	Přerov	176	113	96	21363,9	6615,8	7014,1	51316,00	55442,00	74581	0	0	0	10	4	4
	Lipník nad Bečvou	42	24	19	4728,6	8596,7	7331,4	13101,00	27948,00	29600	0	2	1	2	2	5
	Hranice	47	37	43	2201,3	9423,4	3747,2	19135,00	60460,00	23674	1	0	0	0	3	6
Prostějov	Prostějov	182	119	134	15690,0	83843,7	9598,3	75323,00	112341,60	69315,3	0	2	0	10	5	15
	Konice	30	19	19	1567,0	1308,8	584,9	5740,00	2853,90	14561	0	0	1	0	1	1
Šumperk	Šumperk	105	91	90	13800,0	14142,0	3931,5	43428,00	138659,00	37402	1	0	0	6	4	2
	Zábřeh	44	44	50	4931,0	4810,0	3204	69079,00	13284,00	6968	0	0	2	1	8	2
	Mohelnice	38	32	31	1092,0	3554,0	2899	8200,00	6194,00	10940	0	0	0	0	2	0
Jeseník	Jeseník	81	73	68	6480,5	15199,9	19324,7	48426,00	45480,00	70247,6	0	0	0	4	5	2
CELKEM		1173	914	963	104356,1	178730,7	97499,2	446321,60	535994,50	451053,9	3	7	6	54	47	50

3.3.5 Grafické srovnání počtu požárů v ORP



3.3.6 Grafické srovnání výše přímých škod v ORP v přepočtu na 1 000 obyvatel



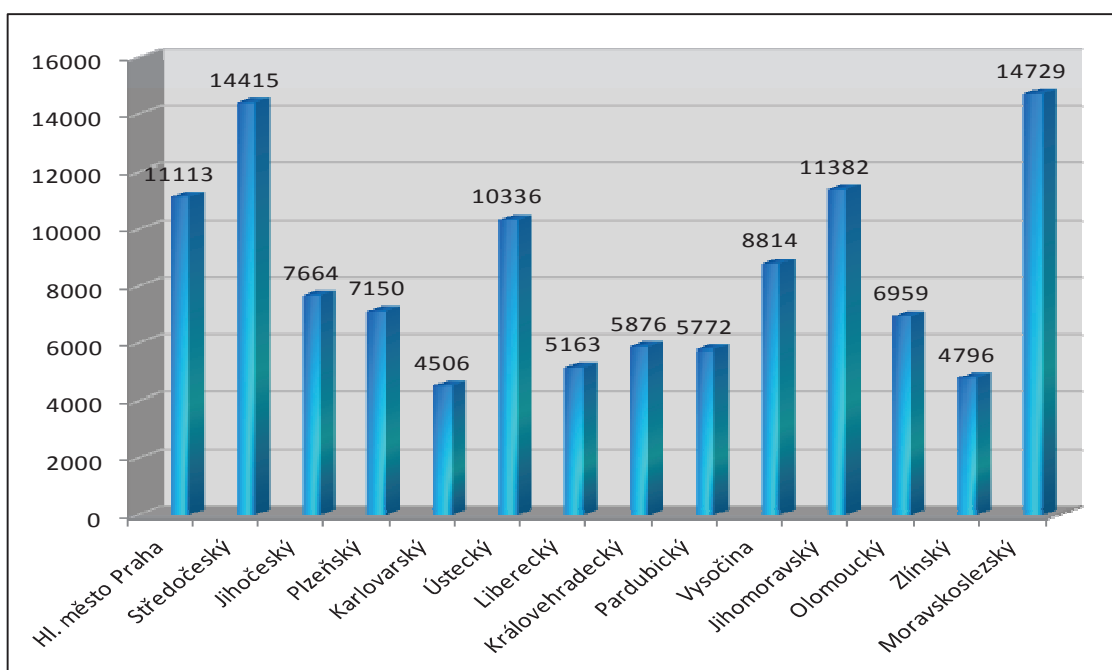
4 Události v České republice v roce 2014

4.1 Základní informace o událostech v krajích ČR

4.1.1 Počet událostí v krajích dle typů událostí

Kraj ČR	Typ události		Počet zásahů
	Požár	Technický zásah	Celkem
Hl. město Praha	2110	9003	11113
Středočeský	2432	11983	14415
Jihočeský	993	6671	7664
Plzeňský	943	6207	7150
Karlovarský	655	3851	4506
Ústecký	2042	8294	10336
Liberecký	834	4329	5163
Královehradecký	782	5094	5876
Pardubický	630	5142	5772
Vysočina	609	8205	8814
Jihomoravský	1700	9682	11382
Olomoucký	964	5995	6959
Zlínský	640	4156	4796
Moravskoslezský	2041	12688	14729
Celkem	17375	101300	118675

4.1.2 Grafické srovnání celkového počtu událostí v krajích



4.2 Základní informace o počtech hovorů na tísňové linky 112 a 150 v krajích

Kraj ČR	Počet obyvatel	Linka tísňového volání		Celkem
		112	150	
Hl. město Praha	1 241 664	390 658	80 026	470 684
Středočeský	1 279 345	419 062	52 170	471 232
Jihočeský	636 138	235 185	27 018	262 203
Plzeňský	571 709	173 280	26 889	200 169
Karlovarský	303 165	120 528	14 911	135 439
Ústecký	828 026	337 821	44 383	382 204
Liberecký	438 600	138 563	18 975	157 538
Královehradecký	553 856	138 908	25 485	164 393
Pardubický	516 411	123 161	19 704	142 865
Vysočina	511 937	117 129	19 075	136 204
Jihomoravský	1 166 313	289 214	47 150	336 364
Olomoucký	638 638	165 535	29 973	195 508
Zlínský	589 030	123 550	19 854	143 404
Moravskoslezský	1 237 194	370 961	63 417	434 378
Celkem	10 512 026	3 143 555	489 030	3 632 585

4.3 Podíl zlomyslných volání a volání skutečně řešených

Založené události	Přijaté na TCTV 112 OLK	Stornované na TCTV 112 OLK	Přijaté jiným TCTV pro OLK	Přijaté na TCTV 112 OLK pro jiný kraj
19 936	10 056	9 271	432	609
Hovory přijaté na LTV		195 508	184 843	Zlomyslná volání, omyly
Řešené události		10 665		

5 Zprávy o činnosti (ZOČ)


Typ JPO	ZOČ na území OLK	ZOČ mimo území OLK	Celkem
JPO I	36	2	38
JPO II-III	128	0	128
JPO IV-VI	237	104	
Celkem	401	106	507
SŽDC Přešov	188	104	292

6 Příloha – Informace k požárům nad 1 mil. Kč



Požár požáru jednotky klimatizace v obchodě potravin		Okres:	Šumperk
		Obec:	Mohelnice
Datum:	07. 02. 2014	Jednalo se o požár klimatizační jednotky v maloobchodní prodejně Hruška. Došlo k samouhašení požáru. Výše škody je na potravinách zasažených zplodinami hoření. Příčina vzniku požáru je z důvodu technické závady na klimatizační jednotce.	
Čas ohlášení:	00:08		
ECUD:	7114000480		
Přímá škoda:	1 500 000 Kč		
Uchráněné hodnoty:	0 Kč		
Nasazení jednotek PO:	1 x HZS OLK 3 x SDH		



Požár autoservisu Samohýl a.s.		Okres:	Olomouc
		Obec:	Olomouc
Datum:	27.02.2014	Jednalo se o požár objektu autoservisu firmy Samohýl Olomouc a.s. K požáru došlo v části, kde je situovaná lakovací kabina, myčka aut a zámečnická dílna. Příčina – zanedbání bezpečnostních předpisů.	
Čas ohlášení:	05:42		
ECUD:	7114000784		
Přímá škoda:	14 000 000 Kč		
Uchráněné hodnoty:	40 000 000 Kč		
Nasazení jednotek PO:	2 x HZS OLK 4 x SDH		



Požár rodinného domu		Okres:	Přerov
		Obec:	Kojetín
Datum:	31.03.2014	Jednalo se o požár pokoje ve 2. NP rodinného domu s rozšířením požáru na stropní a střešní konstrukci. Celé 2. NP rodinného domu zasaženo zplodinami hoření. Příčina vzniku požáru je v šetření.	
Čas ohlášení:	14:21 hodin		
ECUD:	7114001295		
Přímá škoda:	1 869 000,- Kč		
Uchráněné hodnoty:	2 130 000,- Kč		
Nasazení jednotek PO:	1 x HZS 3 x SDH		
			

Požár rodinného domu		Okres:	Šumperk
		Obec:	Štíty
Datum:	16.04.2014	Požár hospodářské usedlosti (rodinného domu s hospodářskými budovami). Při požáru došlo k úmrtí dvou osob v důsledku požáru (otrav zplodinami hoření. Příčina vzniku požáru v šetření.)	
Čas ohlášení:	22:35		
ECUD:	114001498		
Přímá škoda:	1 100 000		
Uchráněné hodnoty:	600 000		
Nasazení jednotek PO:	4 x HZS 2 x SDH		
			

Bývalé rekreační středisko (v rekonstrukci)		Okres:	Jeseník
		Obec:	Jeseník - Děřichov
Datum:	12.05.2014	Jednalo se o požár bývalého rekreačního střediska, které bylo před vznikem požáru v rekonstrukci. K požáru došlo v 1.NP bývalé restaurační části, kde byly skladovány 4-dílné LCD reklamní panely. Příčina vzniku požáru: 1. Nedbalostní jednání, 2. Úmyslné zapálení.	
Čas ohlášení:	05:04		
ECUD:	7114001862		
Přímá škoda:	17 000 000 Kč		
Uchráněné hodnoty:	25 000 000 Kč		
Nasazení jednotek PO:	1 x HZS OLK 6 x JSDH		



Požár osobního vozidla Volkswagen Touareg		Okres:	Olomouc
		Obec:	Olomouc
Datum:	07.04.2014	Jednalo se o požár osobního vozidla Volkswagen Touareg, zaparkovaného na parkovišti v Olomouci na ulici Kischova. Příčina vzniku požáru je úmyslné jednání neznámé osoby.	
Čas ohlášení:	01:10		
ECUD:	7114001377		
Přímá škoda:	1 500 000 Kč		
Uchráněné hodnoty:	0 Kč		
Nasazení jednotek PO:	1 x HZS OLK 0 x JSDH		



Požár skladové haly společnosti SANOL		Okres:	Olomouc
		Obec:	Olomouc
Datum:	17.04.2014	Jednalo se o požár skladové haly společnosti SANOL, spol. s r.o.. Byly stanoveny dvě příčiny vzniku požáru, a to úmyslné jednání neznámé osoby a technická závada na elektroinstalaci.	
Čas ohlášení:	23:56		
ECUD:	7114001513		
Přímá škoda:	1 325 000 Kč		
Uchráněné hodnoty:	2 000 000 Kč		
Nasazení jednotek PO:	2 x HZS OLK 5 x JSDH		




Požár garáže u rodinného domu		Okres:	Olomouc
		Obec:	Troubelice
Datum:	05.06.2014	Jednalo se o požár samostatně stojící garáže u rodinného domu. Příčina vzniku požáru je nedbalostní jednání majitele při opravě osobního vozidla v souvislosti s používáním svařovacího agregátu.	
Čas ohlášení:	22:04		
ECUD:	7114002591		
Přímá škoda:	1 500 000 Kč		
Uchráněné hodnoty:	3 500 000 Kč		
Nasazení jednotek PO:	2 x HZS OLK 5 x JSDH		




Požár garáže v suterénu rodinného domu		Okres:	Prostějov
		Obec:	Němčice nad Hanou
Datum:	19.05.2014	Jednalo se o požár garáže v suterénu řadového rodinného domu. Příčina jsou změny provozních parametrů.	
Čas ohlášení:	14:29		
ECUD:	7114002075		
Přímá škoda:	1 789 351 Kč		
Uchráněné hodnoty:	1 533 000 Kč		
Nasazení jednotek PO:	1 x HZS OLK 3 x SDH		



Požár invertoru v invertorové stanici fotovoltaické elektrárny		Okres:	Přerov
		Obec:	Hustopeče nad Bečvou
Datum:	07.04.2014	Jednalo se o požár invertorové stanice fotovoltaické elektrárny, ve které se nacházelo 13 invertorů. Došlo k vyhoření invertoru č. 12 a k poškození sousedních invertorů č. 11 a 13. Požár se uhasil samovolně a byl zjištěn až při kontrole FVE. Příčinou vzniku požáru je technická závada na stykači DC vstupu od solárních panelů na invertoru č. 12.	
Čas ohlášení:	11.04.2014 ve 14.00 hodin		
ECUD:	7114001418		
Přímá škoda:	1 973 165,- Kč		
Uchráněné hodnoty:	7 000 000,- Kč		
Nasazení jednotek PO:	HZS – 0 SDH - 0		



Požár bytového		Okres:	Přerov
		Obec:	Lipník nad Bečvou
Datum:	15.07.2014	Jednalo se o požár střešní konstrukce a 2 bytových jednotek ve 2. NP bytového domu. V přízemí se nacházela prodejna, která byla zasažena hasební vodou. Příčinou vzniku požáru je kouření.	
Čas ohlášení:	16:35		
ECUD:	7114008585		
Přímá škoda:	4 512 965,- Kč		
Uchráněné hodnoty:	10 000 000,- Kč		
Nasazení jednotek PO:	4 x HZS OLK 4 x SDH		



Požár objektu stolárny		Okres:	Olomouc
		Obec:	Bystročice
Datum:	03.07.2014	Jednalo se o požár samostatně stojícího objektu stolárny v obci Bystročice. Byly stanoveny dvě příčiny vzniku požáru, a to úmyslné nebo nedbalostní jednání neznámé osoby.	
Čas ohlášení:	15:58		
ECUD:	7114003178		
Přímá škoda:	2 000 000 Kč		
Uchráněné hodnoty:	1 000 000 Kč		
Nasazení jednotek PO:	2 x HZS OLK 1 x JSDH		



Požár bytové jednotky v bytovém domě		Okres:	Olomouc
		Obec:	Hlubočky
Datum:	08.08.2014	Jednalo se o požár bytové jednotky v osmém nadzemním podlaží bytového domu v obci Hlubočky. Jako příčina vzniku požáru byla stanovena technická závada na elektroinstalaci.	
Čas ohlášení:	22:31		
ECUD:	7114009136		
Přímá škoda:	1 000 000 Kč		
Uchráněné hodnoty:	2 500 000 Kč		
Nasazení jednotek PO:	1 x HZS OLK 3 x JSDH		



Požár dílny		Okres:	Šumperk
		Obec:	Bludov
Datum:	28.05.2014	Jednalo se o požár dílny v objektu lázní. Jako příčina vzniku požáru byla stanovena nedbalost nebo technická závada.	
Čas ohlášení:	07:41		
ECUD:	7114002292		
Přímá škoda:	1 030 000 Kč		
Uchráněné hodnoty:	13 000 000 Kč		
Nasazení jednotek PO:	1 x HZS OLK 2 x JSDH		



Požár skladu sena a slámy		Okres:	Olomouc
		Obec:	Újezd
Datum:	6.10.2014	Jednalo se o požár skladu sena a slámy v areálu Zemědělského družstva Újezd. Jako příčina vzniku požáru bylo stanoveno úmyslné jednání neznámé osoby.	
Čas ohlášení:	00:20		
ECUD:	711411161		
Přímá škoda:	3 225 000 Kč		
Uchráněné hodnoty:	5 100 000 Kč		
Nasazení jednotek PO:	4 x HZS OLK 4 x JSDH		



Požár kukuřice v sušičce obilnin		Okres:	Přerov
		Obec:	Osek nad Bečvou
Datum:	29.10.2014	Jednalo se o požár kukuřice v sušičce obilnin v areálu firmy KOBZ s.r.o., Jezernice. Jako příčina vzniku požáru byla stanovena technická závada na ohříváči vzduchu.	
Čas ohlášení:	20:00		
ECUD:	7114142599		
Přímá škoda:	1 490 000 Kč		
Uchráněné hodnoty:	15 000 000 Kč		
Nasazení jednotek PO:	2 x HZS OLK 2 x JSDH		





7 Příloha – Významné události v kraji


Únik nebezpečné chem. látky - ostatní		Okres:	Olomouc
		Obec:	Medlov
Datum:	13.01.2014	Jednalo se o amoniaku ze zásobníku v kompresorovně. Jednotka zabránila dalšímu šíření uniklé látky, zastavila únik a následně zlikvidovala již uniklou látku.	
Čas ohlášení:	09:22		
ECUD:	7114000136		
Počet zraněných / usmrcených:	2 / 0		
Počet zachráněných:	0		
Nasazení jednotek PO:	2 x HZS OLK 2 x SDH		




Dopravní nehoda – hromadná		Okres:	Olomouc
		Obec:	Olomouc
Datum:	06.02.2014	Jednalo se o hromadnou řetězovou dopravní nehodu osobního a tří nákladních vozidel bez zranění. Na místě bylo provedeno protipožární zabezpečení havarovaných vozidel, likvidace úniku oleje ze dvou nákladních vozidel pomocí sorbentu. K odstranění havarovaných vozidel přivolána firma Spemax.	
Čas ohlášení:	13:30		
ECUD:	7114000473		
Počet zraněných / usmrcených:	0 / 0		
Počet zachráněných:	0		
Nasazení jednotek PO:	2 x HZS OLK 2 x SDH		



Dopravní nehoda železniční		Okres:	Přerov
		Obec:	Vlkoš
Datum:	03.07.2014	Jednalo se o dopravní nehodu osobního vozidla a vlaku na přejezdu, při které došlo k usmrcení řidiče vozidla. Jednotka provedla protipožární opatření, evakuaci cestujících a vyproštění vaku vozidla za pomoci hydrauliky.	
Čas ohlášení:	09:17		
ECUD:	7114003170		
Počet zraněných / usmrcených:	0 / 1		
Počet evakuovaných:	15		
Nasazení jednotek PO:	1 x HZS OLK 2 x HZSP		



Dopravní nehoda		Okres:	Olomouc
		Obec:	Uničov
Datum:	02.08.2014	Jednalo se o dopravní nehodu dvou osobních vozidel, při které došlo ke zranění šesti osob. Jednotka prováděla předlékařskou péči, transport pacientů a následně zabezpečení havarovaných vozidel, likvidaci úniku oleje za pomoci sorbentu.	
Čas ohlášení:	22:11		
ECUD:	7114008977		
Počet zraněných / usmrcených:	6 / 0		
Počet zachráněných:	6		
Nasazení jednotek PO:	1 x HZS OLK 0 x SDH		



Únik kapaliny		Okres:	Prostějov
		Obec:	Mostkovice
Datum:	27.10.2014	Jednalo se únik kyseliny chlorovodíkové z korby nákladního vozu. Jednotka provedla neutralizaci uniklé látky a přečerpání kyseliny do náhradního obalu.	
Čas ohlášení:	11:59		
ECUD:	7114142574		
Počet zraněných / usmrcených:	0 / 0		
Počet zachráněných:	0		
Nasazení jednotek PO:	2 x HZS OLK 1 x SDH		

