

Statistická ročenka

HZS Jihomoravského kraje

2017



**Přehled událostí a zásahů jednotek požární ochrany
na území Jihomoravského kraje za rok 2017**

Vážení čtenáři,

předkládáme vám statistickou ročenku Hasičského záchranného sboru Jihomoravského kraje za rok 2017. Ročenka je rozdělena do tří částí. **První část** obsahuje podrobný statistický přehled *mimořádných událostí* v Jihomoravském kraji za celý rok, ať už se jednalo o požáry, dopravní nehody nebo jiné události, při nichž bylo nutné provedení záchranných nebo likvidačních prací jednotkami PO. Tyto činnosti jednotek se pak ve statistice evidují jako tzv. „*zásahové činnosti*“, o kterých podrobněji pojednává **druhá část** této ročenky. **Ve třetí části** vám představujeme Hasičský záchranný sbor Jihomoravského kraje v širších souvislostech, zejména pak uveřejňujeme informace a data z činnosti státního požárního dozoru, operačního střediska a jiných oblastí působení našeho sboru.

Stejně jako v ročence za rok 2016 jsou stručné popisy vybraných událostí doplněny QR kódy s funkcí hypertextového odkazu, které po načtení pomocí mobilní aplikace čtenáře přesměrují na vybranou událost na internetové stránce.

Obsah

1 Události na území Jihomoravského kraje	3
1.1 Přehled událostí.....	4
1.2 Přehled událostí za posledních 5 let	7
1.3 Spolupráce se složkami IZS.....	10
1.4 Požáry.....	11
1.4.1 Požáry – další sledované ukazatele	13
1.4.2 Požáry – Závažné mimořádné události	14
1.5 Dopravní nehody.....	17
1.6 Záchrana osob a zvířat.....	19
1.7 Úniky nebezpečných látek.....	21
1.8 Technické pomoci	23
1.9 Ostatní mimořádné události.....	25
1.10 Události na území města Brna	27
2 Zásahy jednotek PO JmK.....	30
2.1 Zásahy jednotek HZS JmK.....	30
2.2 Zásahy jednotek PO okresu Blansko	31
2.3 Zásahy jednotek PO města Brna	34
2.4 Zásahy jednotek PO okresu Brno-venkov	35
2.5 Zásahy jednotek PO okresu Břeclav	38
2.6 Zásahy jednotek PO okresu Hodonín.....	39
2.7 Zásahy jednotek PO okresu Vyškov.....	41
2.8 Zásahy jednotek PO okresu Znojmo	43

2.9 Zásahová činnost jednotek PO kategorií II – VI ...	46
2.10 Zásahy JSDHo s předurčeností na DN.....	46
2.11 Zásahy jednotek PO u události s AED	47
2.12 Podíl události spojených se zásahy jednotek.....	48
3 Činnosti HZS JmK	49
3.1 Operační středisko HZS JmK	49
3.1.1 Mobilní operační pracoviště	49
3.1.2 Formálně založené události	49
3.1.3 TCTV 112.....	50
3.2 Státní požární dozor	51
3.2.1 Kontrolní činnost	51
3.2.2 Stavební prevence	53
3.2.3 Správní řízení.....	54
3.3 Ostatní oblasti působení	55
3.3.1 Cvičení.....	55
3.3.2 Lezci a letečtí záchranáři	55
3.3.3 Skupina Stabilizace.....	55
3.3.4 Speleologové.....	55
3.3.5 Preventivně výchovná činnost.....	56
3.3.6 Zařízení Tišnov.....	56
3.3.7 Pracoviště Laboratoř.....	57
3.3.8 Chemicko-technická služba.....	58

Použité zkratky

AED.....Automatizovaný externí defibrilátor
 BVV.....Brněnské výstaviště a veletrhy
 ČHMÚ ..Český hydrometeorologický úřad
 DN.....Dopravní nehoda
 DP.....Dýchací přístroj
 HZS.....Hasičský záchranný sbor
 IZS.....Integrovaný záchranný systém
 JmKJihomoravský kraj
 JPO.....Jednotka požární ochrany
 JSDHo..Jednotka sboru dobrovolných hasičů obce
 KOPIS...Krajské operační a informační středisko
 KŘ.....Krajské ředitelství
 OČ.....Ostatní činnost
 ORP.....Obec s rozšířenou působností
 OpV.....Odvolána před výjezdem

OMUOstatní mimořádná událost
 PPožár
 PČR.....Policie České republiky
 PO.....Požární ochrana
 PPPlaný poplach
 SDHSbor dobrovolných hasičů
 SPD.....Státní požární dozor
 SŽDC ...Správa železniční dopravní cesty
 TCTV....Telefonní centrum tísňového volání
 TPTechnická pomoc
 UNL.....Únik nebezpečné látky
 ÚOÚzemní odbor
 VHJ.....Vojenská hasičská jednotka
 ZOZ.....Záchrana osob a zvířat
 ZZSZdravotnická záchranná služba

1 Události na území Jihomoravského kraje

Hasičský záchranný sbor Jihomoravského kraje eviduje za rok 2017 celkem **12 109 událostí**. Oproti roku 2016, kdy bylo řešeno 9 488 událostí, se tak jejich počet značně navýšil, a to o 2 621 událostí.

Největší podíl (41 %) z celkového počtu všech událostí představují události spojené s **technickou pomocí**. A zejména v této kategorii došlo k enormnímu nárůstu případů. Zatímco v roce 2016 jsme zaznamenali 3 137 technických pomoci, v roce 2017 jich evidujeme 5 041. Nejčastěji se jednalo o odstraňování překážek zejména spadlých stromů. Podrobněji se této kategorii věnuje kapitola na str. 23.

V souvislosti s odstraňováním následků škod po orkánu Herwart zasahovali hasiči u 936 událostí.

Druhým nejčastějším typem mimořádných událostí byly **dopravní nehody**. Jednotky PO zasahovaly u 2 268 dopravních nehod, což také představuje oproti roku 2016 nárůst, v tomto případě o 363 událostí. Z celkového počtu dopravních nehod vyprošťovaly zaklíněné osoby z havarovaných vozidel ve 107 případech. Podrobnější statistické informace o dopravních nehodách naleznete na str. 17.

Při dopravních nehodách hasiči zachránili celkem 914 osob.

Požáry představují co do četnosti třetí nejrozšířenější typ události. V Jihomoravském kraji vzniklo za sledované období 1 763 požárů, což v meziročním srovnání představuje nárůst o 258 případů. Při požárech vznikla hmotná škoda přesahující 190 milionů korun. Nejvyšší hmotné škody v kraji byly vyčísleny v okrese Brno-město, a to v celkové výši přes 68 milionů korun. Při požárech bylo 14 osob usmrceno a 118 zraněno. Více informací k požárům najdete na str. 11.

Jednotky PO uchránily v roce 2017 hodnoty ve výši přes 1,172 mld. Kč.

V pořadí dalším typem události, u kterých zasahovaly jednotky PO, byla **záchrana osob a zvířat**. Za rok 2017 jich evidujeme 1 699, což v porovnání s předchozím rokem představuje vyjimečně pokles, a to o 103 událostí. Nejčastějším případem záchrany byla záchrana z uzavřených prostor (1 146). Bližší statistické údaje uvádíme v kapitole na str. 19.

Hasiči zachránili během roku 2 632 osob a 4 508 jich evakovali z ohrožených míst.

I v kategorii **úniku nebezpečných látek** byl zaregistrován mírný nárůst v počtu událostí oproti roku 2016, a to z 558 na 620 případů. Statistika událostí se zásahem na nebezpečné látky je více přiblížena na str. 2121.

Evidovaných 571 **planých poplachů** ukazuje, že se jejich počet ve srovnání s rokem 2016 kromě jediného případu takřka nezměnil.

Události, které nelze klasifikovat předchozími kategoriemi jako například epidemie, nákaza způsobená nebezpečnou nemocí, zajištění podezřelých zásilek a další, řešily jednotky v 147 případech. Více informací k těmto událostem, jako byla nákaza ptačí chřipky nebo nákaza afrického prasečího moru, najdete na straně 25.

Při zásazích se zranilo 44 hasičů, z toho bylo 31 hasičů profesionálních.

Zajímá-li nás vytíženost jednotek PO během roku, pak nejvyšší počet událostí hasiči řešili v říjnu (1 719) a nejméně v únoru (687). Dále ze statistických šetření vychází jako nejnáročnější den neděle (2 150 událostí) a nejméně náročný den středa (1 470 událostí). Z pohledu denní doby vyjížděly jednotky nejčastěji v rozmezí mezi 15. a 16. hodinou. Jednotky PO zasahovaly u události průměrně 84 minut a k místu zásahu najely v průměru 7,41 kilometrů.

Každých 28 minut vyjížděla jednotka PO k nahlášené události.

Jednotky PO u zásahu nejvíce spolupracovaly s Policií České republiky a dále pak se Zdravotnickou záchrannou službou Jihomoravského kraje. Bližší informace o spolupráci složek IZS najdete na str. 10.

1.1 Přehled událostí

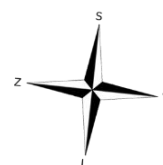
Okres (ORP)	P	DN	ZOZ	UNL	TP	PP	OMU	Σ
OKRES BLANSKO	123	252	121	57	680	32	1	1266
ORP Blansko	65	130	60	29	314	23	0	621
ORP Boskovice	58	122	61	28	366	9	1	645
OKRES BRNO-město	529	523	741	239	1409	270	5	3716
OKRES BRNO-venkov	344	568	254	120	953	110	71	2420
ORP Ivančice	41	43	32	9	146	10	45	326
ORP Kuřim	29	58	21	11	60	13	0	192
ORP Pohořelice	26	49	22	9	66	9	10	191
ORP Rosice	43	97	46	16	147	14	2	365
ORP Šlapanice	79	175	64	36	227	42	1	624
ORP Tišnov	45	63	31	25	200	10	3	377
ORP Židlochovice	81	83	38	14	107	12	10	345
OKRES BŘECLAV	189	256	159	53	502	63	13	1235
ORP Břeclav	99	112	67	25	240	34	7	584
ORP Hustopeče	53	93	43	19	115	13	2	338
ORP Mikulov	37	51	49	9	147	16	4	313
OKRES HODONÍN	217	249	161	44	588	26	13	1298
ORP Hodonín	79	112	62	12	250	13	4	532
ORP Kyjov	70	86	62	18	177	9	3	425
ORP Veselí n. Mor.	68	51	37	14	161	4	6	341
OKRES VYŠKOV	119	204	112	46	452	31	3	967
ORP Bučovice	26	40	22	11	90	7	1	197
ORP Slavkov u Brna	23	52	21	12	78	6	0	192
ORP Vyškov	70	112	69	23	284	18	2	578
OKRES ZNOJMO	242	216	151	61	457	39	41	1207
ORP Mor. Krumlov	41	40	45	12	115	6	7	266
ORP Znojmo	201	176	106	49	342	33	34	941
CELKEM	1763	2268	1699	620	5041	571	147	12109

Rok 2017 byl zahájen dopravní nehodou bez zranění, u které jednotky v Brně-městě zasypávaly uniklé provozní kapaliny. K prvnímu požáru v roce 2017 vyjeli hasiči 10 minut po půlnoci. Jednalo se o požár tůjového plotu a boudy na dřevo. Celkem na Nový rok vyjžděly jednotky k **40** událostem. Na první místo v počtu řešených událostí se řadí 29. říjen. V tento den hasiči řešili **831** událostí, a to převážně ve spojitosti s orkánem Herwart, který se přehnal přes naše území. Také následující dny řešili hasiči dalších 105 událostí spojených s vichřicí. Poslední den v roce vyjžděly hasiči celkem k **20** událostem. Nejčastěji se jednalo o záchranu osob a zvířat, a to v 7 případech. K požáru vyjžděly za celých 24 hodin pouze 2krát. Poslední událostí v roce 2017 byla v čase 21:59 technická pomoc, kdy hasiči pomáhali zvednout postiženou osobu.

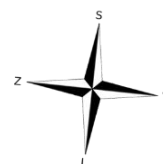
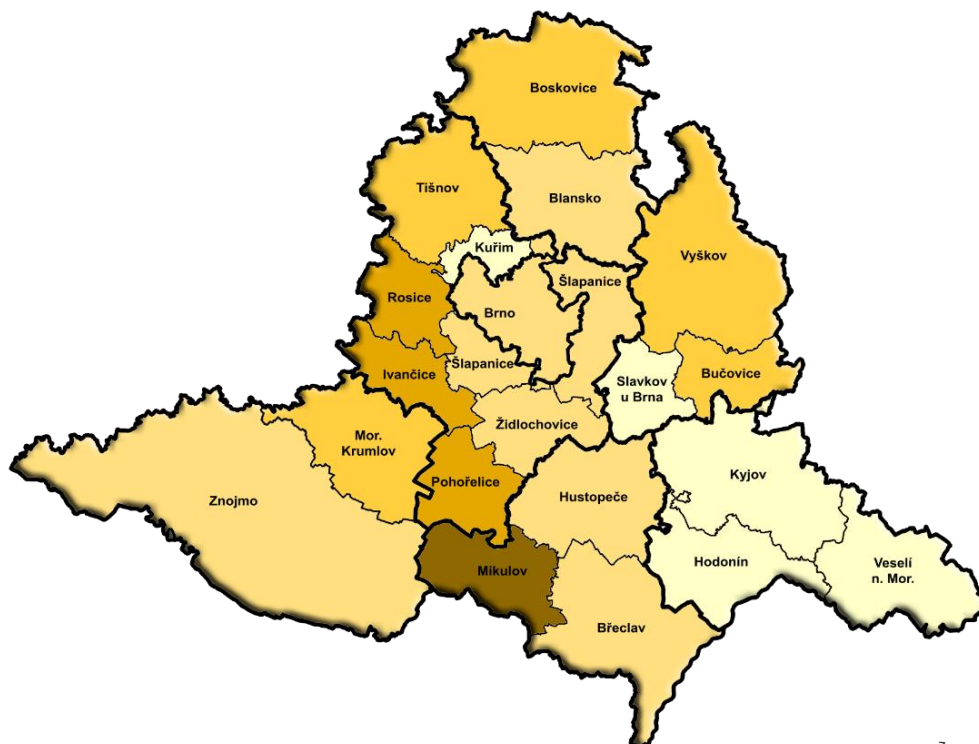
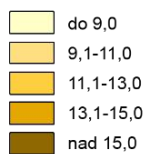


**21. 12. 2017, dopravní nehoda
okr. Blansko, Rudice**

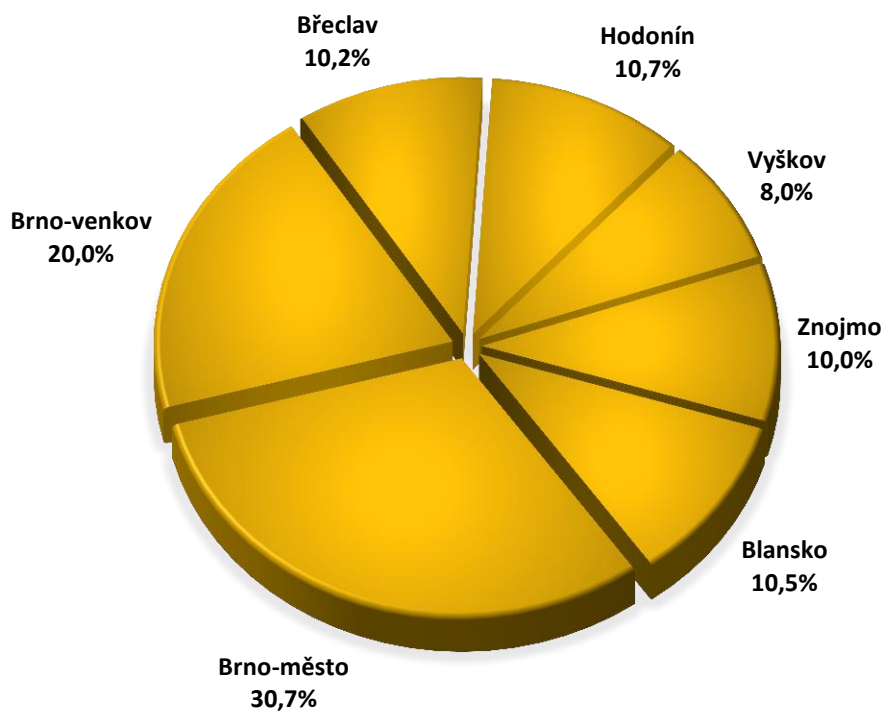
Počet událostí dle ORP



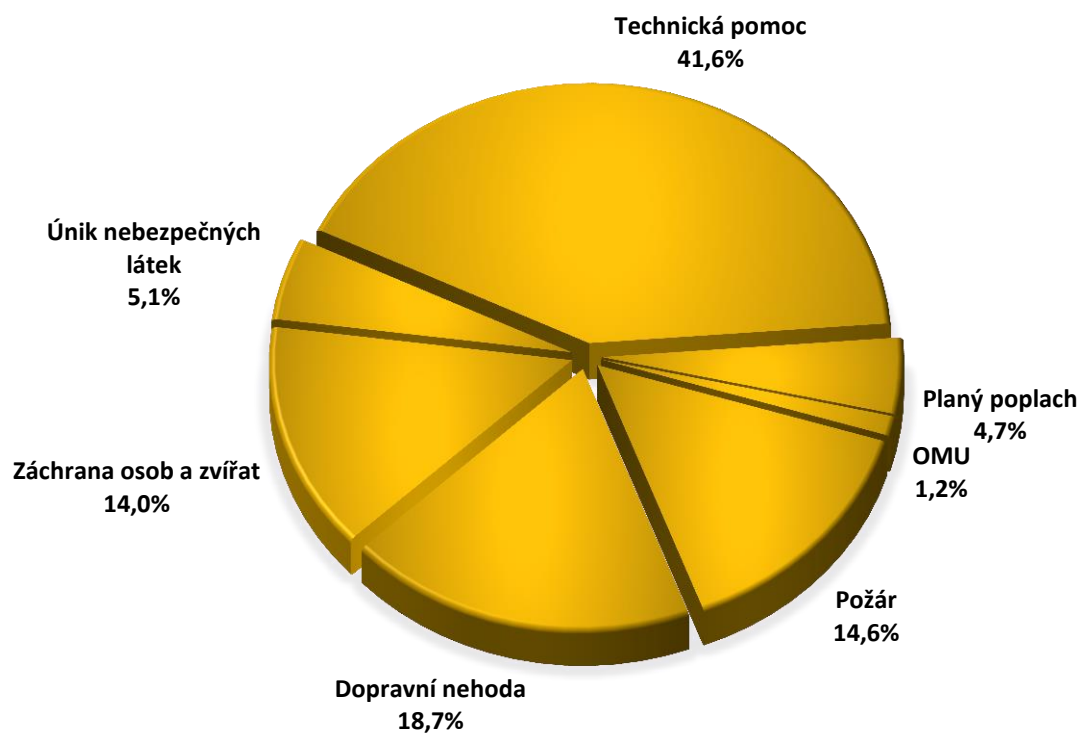
Počet událostí v přepočtu na 1000 obyvatel



Podíl událostí dle okresů



Podíl událostí dle typů



1.2 Přehled událostí za posledních 5 let

Okres (ORP)	2013	2014	2015	2016	2017	Průměr
OKRES BLANSKO	838	901	1039	1080	1266	1025
ORP Blansko	439	410	479	500	621	490
ORP Boskovice	399	491	560	580	645	535
OKRES BRNO-město	2976	2848	3081	2962	3716	3117
OKRES BRNO-venkov	1762	2271	2010	1983	2420	2089
ORP Ivančice	188	251	210	237	326	242
ORP Kuřim	137	171	147	156	192	161
ORP Pohořelice	123	172	136	131	191	151
ORP Rosice	329	452	377	337	365	372
ORP Šlapanice	495	626	568	540	624	571
ORP Tišnov	240	316	297	327	377	311
ORP Židlochovice	250	283	275	255	345	282
OKRES BŘECLAV	818	941	845	842	1235	936
ORP Břeclav	418	440	377	381	584	440
ORP Hustopeče	188	235	234	222	338	243
ORP Mikulov	212	266	234	239	313	253
OKRES HODONÍN	786	834	973	820	1298	942
ORP Hodonín	347	336	455	355	532	405
ORP Kyjov	263	297	295	263	425	309
ORP Veselí n. Mor.	176	201	223	202	341	229
OKRES VYŠKOV	747	873	876	887	967	870
ORP Bučovice	183	208	234	205	197	205
ORP Slavkov u Brna	170	181	192	198	192	187
ORP Vyškov	394	484	450	484	578	478
OKRES ZNOJMO	745	1000	895	914	1207	952
ORP Mor. Krumlov	156	233	180	164	266	200
ORP Znojmo	589	767	715	750	941	752
CELKEM	8672	9668	9719	9488	12109	9931

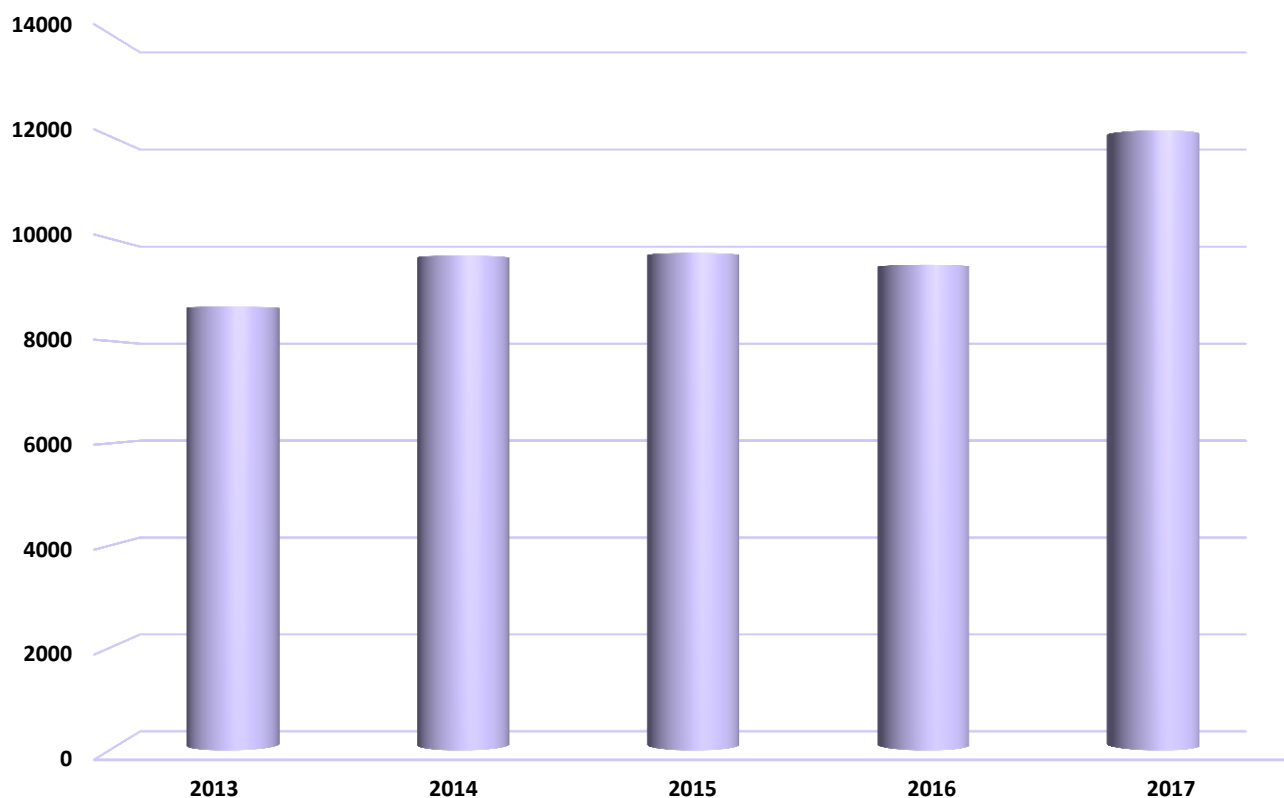
Rok 2017 byl prvním rokem nejen během sledovaných posledních pěti let, kdy se počet událostí přehoupl přes hranici 10 000 událostí. Zatímco v letech 2013 až 2015 hodnoty vykazovaly jen lehký růstový trend a v roce 2016 počet událostí dokonce poklesl, v roce 2017 došlo k rapidnímu nárůstu o 2 621 událostí. Největší podíl na zvýšení počtu událostí mají technické zásahy zapříčiněné nežádoucími hydrometeorologickými jevy.

Průměrné hodnoty za pět let jednoznačně ukazují na Brno-město jako na okres s nejvyšším průměrným počtem událostí. Druhé místo připadá okresu Brno-venkov, třetí pak okresu Blansko. Okresy Znojmo, Hodonín a Břeclav se v průměru za posledních pět let pohybují na podobných počtech událostí. Vyškov ze statistického šetření vychází jako okres s nejmenším průměrným počtem událostí.

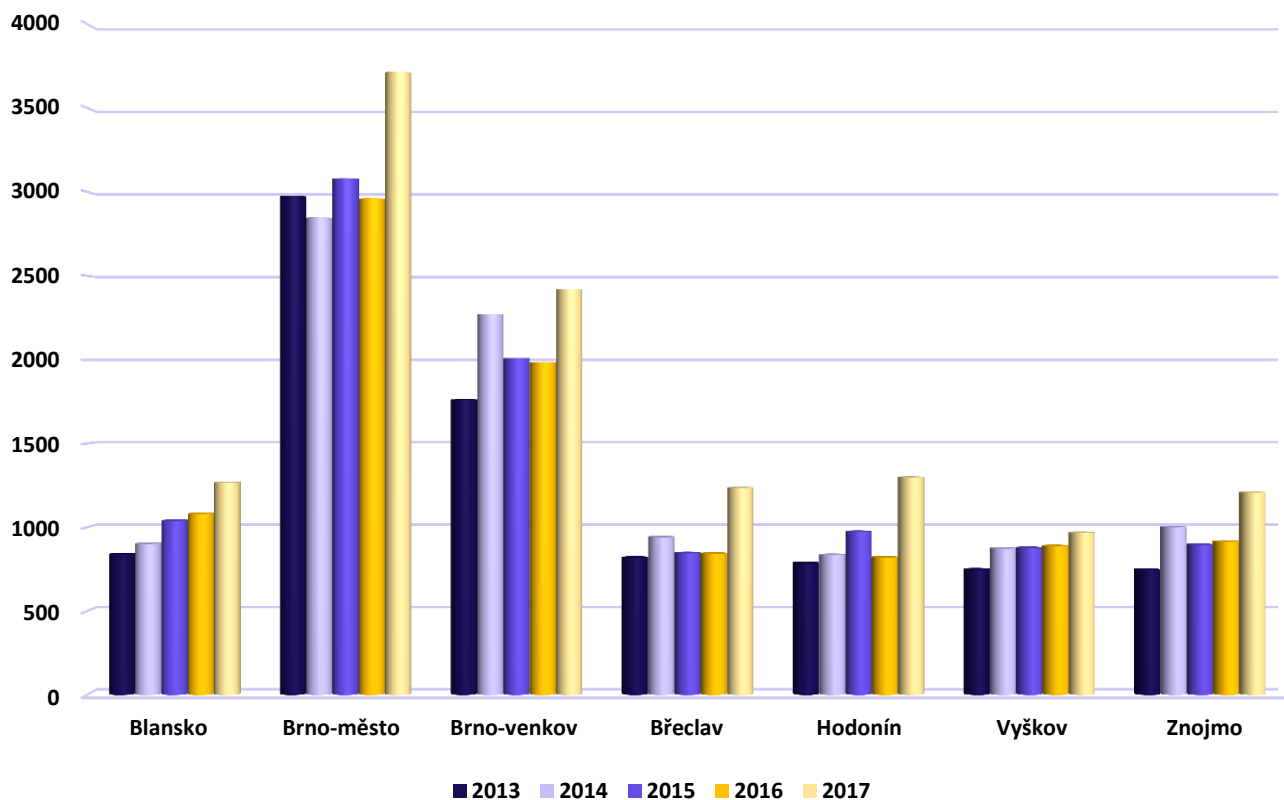


**28. 10. 2017, požár rodinného domu
okr. Brno-venkov, Šlapanice**

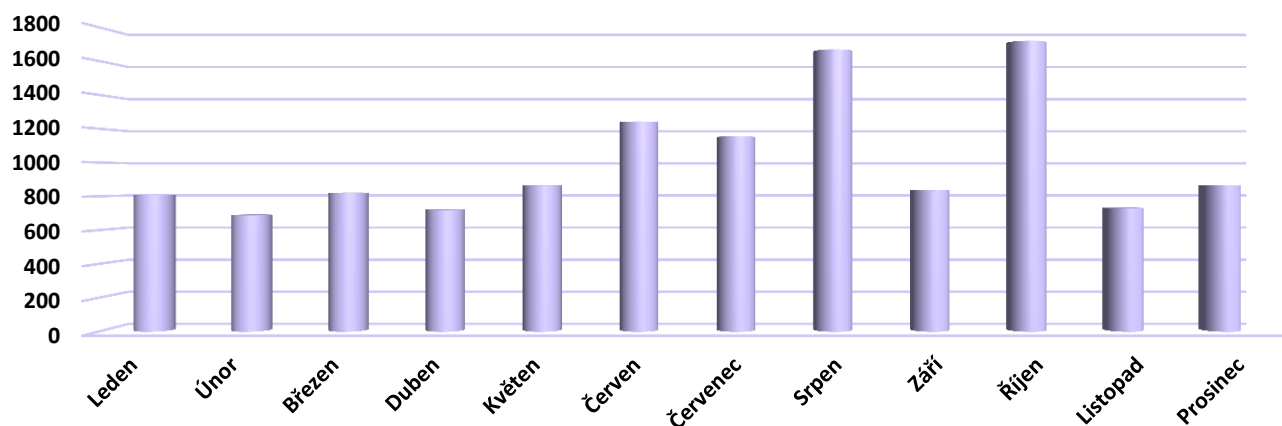
Události v JmK za posledních 5 let



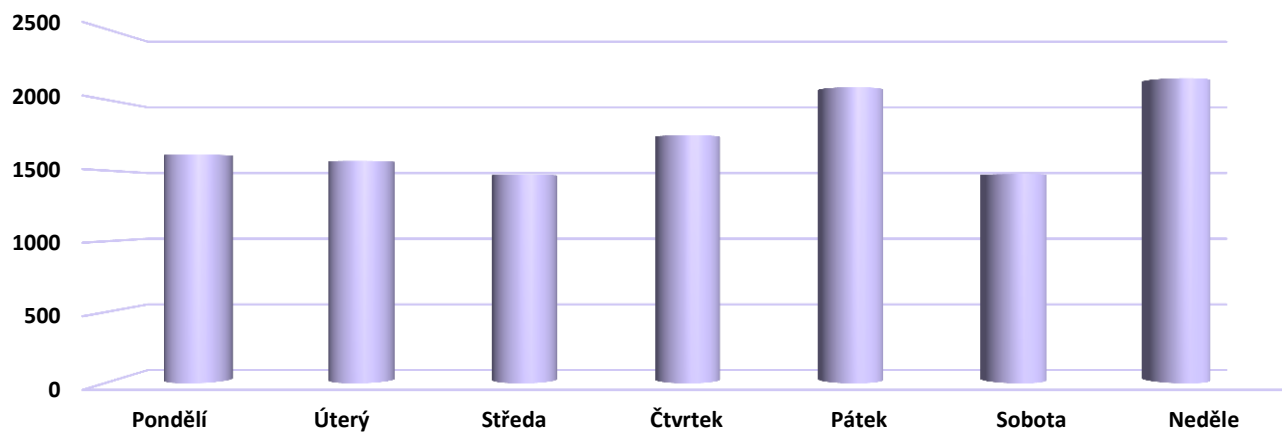
Události v jednotlivých okresech JmK za posledních 5 let



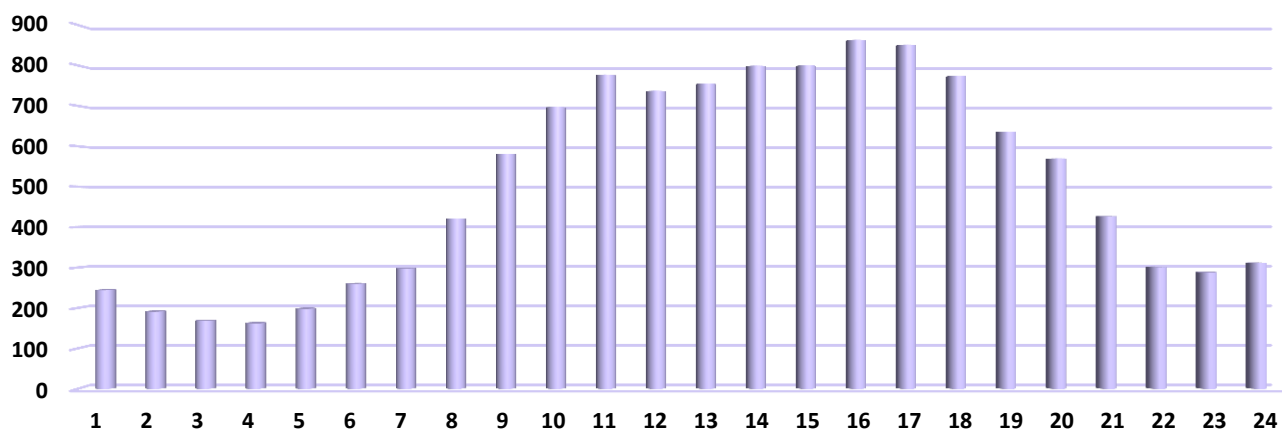
Události v JmK dle měsíců



Události v JmK dle dnů v týdnu



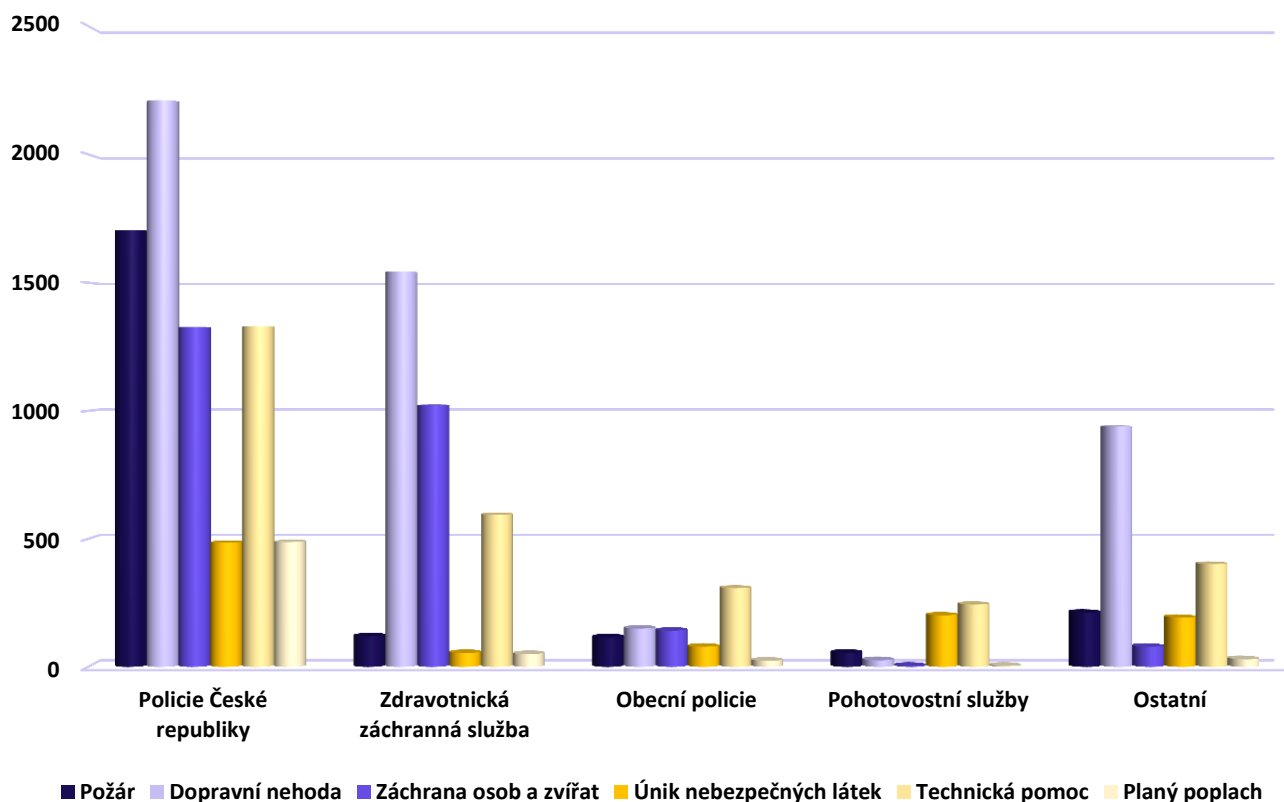
Události v JmK dle hodin



1.3 Spolupráce se složkami IZS

Složka IZS/subjekt	P	DN	ZOZ	UNL	TP	PP	OMU	Σ
Policie České republiky	1705	2211	1328	485	1329	488	36	7582
Zdravotnická záchranná služba	120	1543	1022	54	595	50	1	3385
Obecní policie	116	150	142	79	308	24	51	870
Pohotovostní služba el. rozvodných závodů	36	15	2	5	139	2	0	199
Plynárenská pohotovostní služba	10	9	1	186	32	1	0	239
Vodárenská pohotovostní služba	8	2	1	10	67	0	0	88
Teplárenská pohotovostní služba	1	0	0	1	6	1	0	9
Ostatní	213	939	79	193	402	30	22	1878

Podíl spolupráce se složkami IZS



1.4 Požáry

Požárem se rozumí každé nežádoucí hoření, při kterém došlo k ohrožení, zranění nebo usmrcení osob nebo zvířat nebo při kterém došlo k bezprostřednímu ohrožení nebo škodě na materiálních hodnotách či životním prostředí.

Okres (ORP)	Budovy, objekty	Dopravní prostředky	Polní porost, tráva	Lesní porost	Odpad, skládka, ostatní	Σ
OKRES BLANSKO	35	20	21	21	26	123
ORP Blansko	18	13	13	11	10	65
ORP Boskovice	17	7	8	10	16	58
OKRES BRNO-město	122	53	64	24	266	529
OKRES BRNO-venkov	77	51	124	22	70	344
ORP Ivančice	7	2	16	1	15	41
ORP Kuřim	9	4	8	3	5	29
ORP Pohořelice	8	1	13	1	3	26
ORP Rosice	9	13	12	3	6	43
ORP Šlapanice	22	16	18	5	18	79
ORP Tišnov	13	7	11	6	8	45
ORP Židlochovice	9	8	46	3	15	81
OKRES BŘECLAV	39	20	74	12	44	189
ORP Břeclav	25	12	34	8	20	99
ORP Hustopeče	7	5	28	0	13	53
ORP Mikulov	7	3	12	4	11	37
OKRES HODONÍN	62	28	64	20	43	217
ORP Hodonín	11	11	23	11	23	79
ORP Kyjov	22	13	22	4	9	70
ORP Veselí n. Mor.	29	4	19	5	11	68
OKRES VYŠKOV	44	26	25	3	21	119
ORP Bučovice	10	6	5	0	5	26
ORP Slavkov u Brna	8	5	7	0	3	23
ORP Vyškov	26	15	13	3	13	70
OKRES ZNOJMO	69	29	85	15	44	242
ORP Mor. Krumlov	10	3	18	4	6	41
ORP Znojmo	59	26	67	11	38	201
CELKEM	448	227	457	117	514	1763

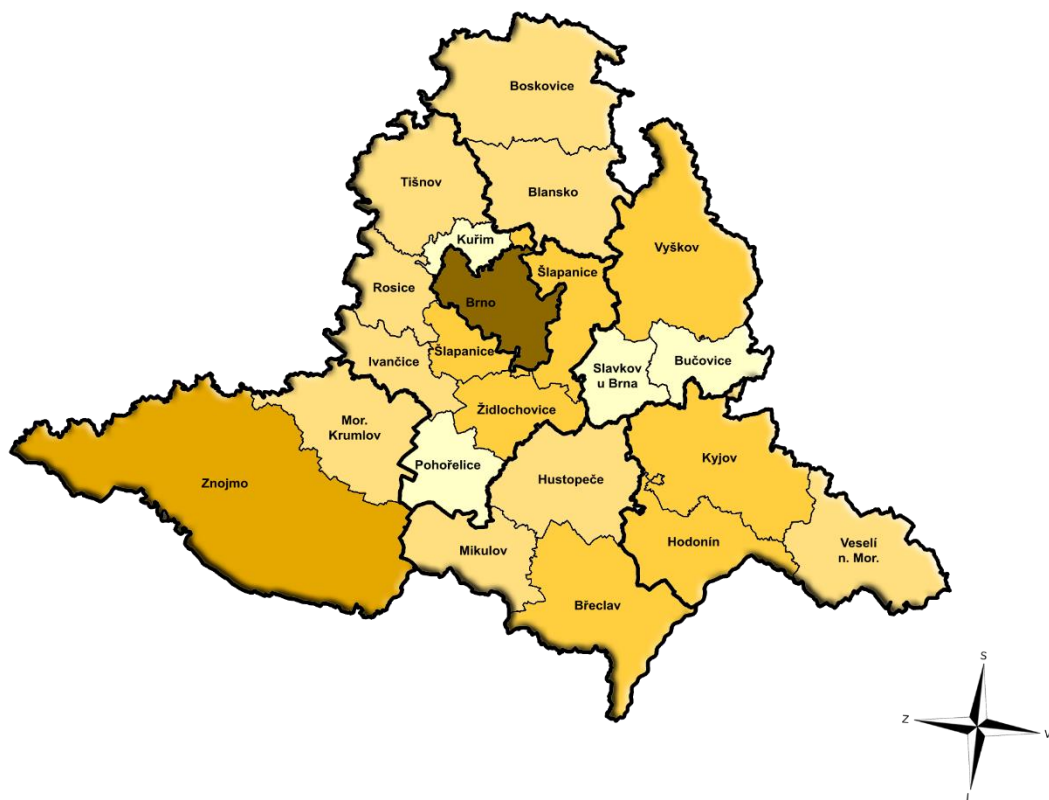
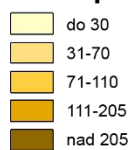
29. 12. 2017 okr. Blansko, Šebetov




K požáru tři stodol v řadové zástavbě vyjízděly jednotky PO krátce po 14. hodině 29. prosince. Po příjezdu jednotek na místo si velitel zásahu vyžádal vyhlášení druhého a krátce na to i třetího stupně požárního poplachu. Na místě zasahovalo 11 jednotek hasičů. Oheň se hasičům povedlo dostat pod kontrolu pomocí osmi vodních proudů zhruba za hodinu. Ochlazováním také chránili okolní budovy a následně také rozebírali požárem poničené střešní konstrukce a vyskladňovali na půdách uložené seno. Při požáru nebyl nikdo zraněn a škoda se vyšplhala na 950 000 Kč. Hasiči svým zásahem uchránili majetek v hodnotě 2 milionů Kč.



Počet požárů dle ORP



Počet požárů v přepočtu na 1000 obyvatel



1.4.1 Požáry – další sledované ukazatele

Okres (ORP)	Přímá škoda v tisících Kč	Uchráněné hodnoty v tisících Kč	Usmrcené osoby	Zraněné osoby	Zachráněné osoby	Evakuované osoby
OKRES BLANSKO	13 107,00	28 823,50	2	7	9	5
ORP Blansko	3 132,50	9 863,50	0	7	7	0
ORP Boskovice	9 974,50	18 960,00	2	0	2	5
OKRES BRNO-město	68 470,70	540 840,00	5	39	42	199
OKRES BRNO-venkov	26 378,30	191 021,50	2	19	13	589
ORP Ivančice	2 544,00	5 185,00	0	0	0	0
ORP Kuřim	1 822,40	7 438,00	0	1	2	0
ORP Pohořelice	2 623,30	11 457,50	0	2	2	28
ORP Rosice	6 306,00	3 495,00	0	2	2	1
ORP Šlapanice	7 312,70	135 843,00	0	7	2	207
ORP Tišnov	3 345,90	20 518,00	0	5	4	353
ORP Židlochovice	2 424,00	7 085,00	2	2	1	0
OKRES BŘECLAV	20 172,10	36 860,00	2	9	2	42
ORP Břeclav	8 419,10	24 855,00	2	8	1	40
ORP Hustopeče	10 712,00	1 680,00	0	0	0	0
ORP Mikulov	1 041,00	10 325,00	0	1	1	2
OKRES HODONÍN	21 018,40	95 625,00	1	11	4	3
ORP Hodonín	5 479,10	30 380,00	0	1	0	3
ORP Kyjov	7 718,80	46 125,00	1	7	2	0
ORP Veselí n. Mor.	7 820,50	19 120,00	0	3	2	0
OKRES VYŠKOV	7 769,40	169 817,60	0	13	9	145
ORP Bučovice	1 040,30	156 774,60	0	3	0	30
ORP Slavkov u Brna	470,00	580,00	0	1	2	0
ORP Vyškov	6 259,10	12 463,00	0	9	7	115
OKRES ZNOJMO	33 881,80	109 543,10	2	20	8	0
ORP Mor. Krumlov	17 215,90	9 741,50	0	1	0	0
ORP Znojmo	16 665,90	99 801,60	2	19	8	0
CELKEM	190 797,70	1 172 530,70	14	118	87	983

**3. 7. 2017 okr. Znojmo, Suchohrdly**

Celkem 26 jednotek zasahovalo při požáru stohu, pole s ječmenem na ploše cca 34 hektarů a silážní jámy, na které začaly hořet pneumatiky. Dlouhodobé sucho a také silný vítr přispěl k rychlému šíření požáru a velitel zásahu vyhlásil nejvyšší – zvláštní – stupeň požárního poplachu. Při hašení pomáhal i policejní vrtulník s bambivakem. Kvůli hustému dýmu z hořících pneumatik se na místo dostavila také chemická laboratoř. Nebylo však nutné přijímat žádná zvláštní opatření, protože vítr směřoval zplodiny mimo obydlené oblasti. Za příčinu požáru byla označena jiskra, která při žnových pracech odlétla od kombajnu. Škoda byla vyčíslena na necelé 2 miliony Kč. Hasiči svým zásahem uchránili majetek v hodnotě skoro 43 milionů Kč.

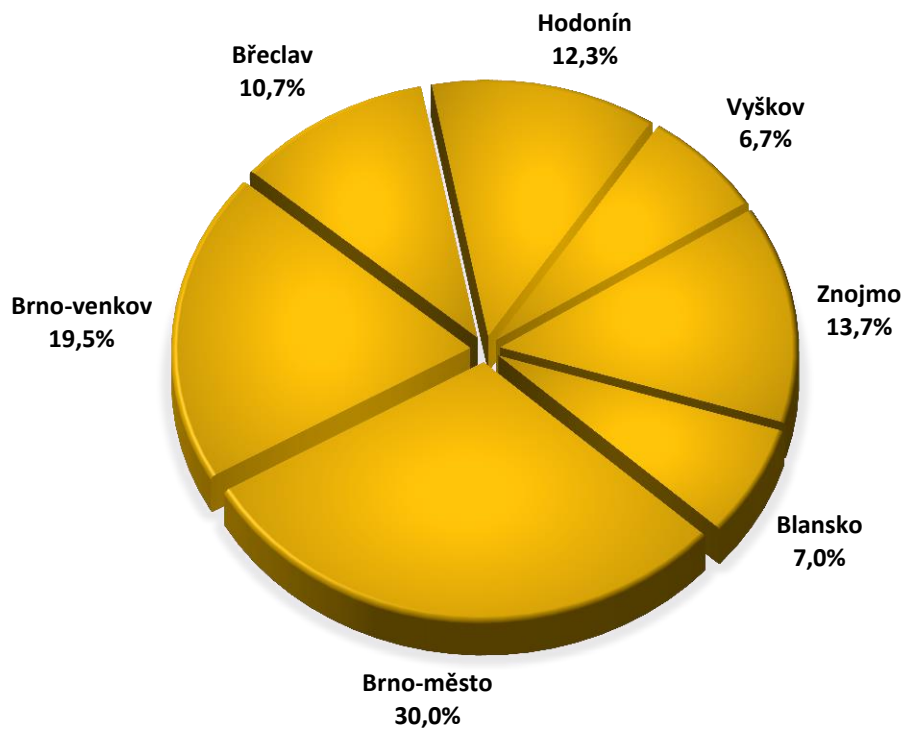


1.4.2 Požáry – Závažné mimořádné události

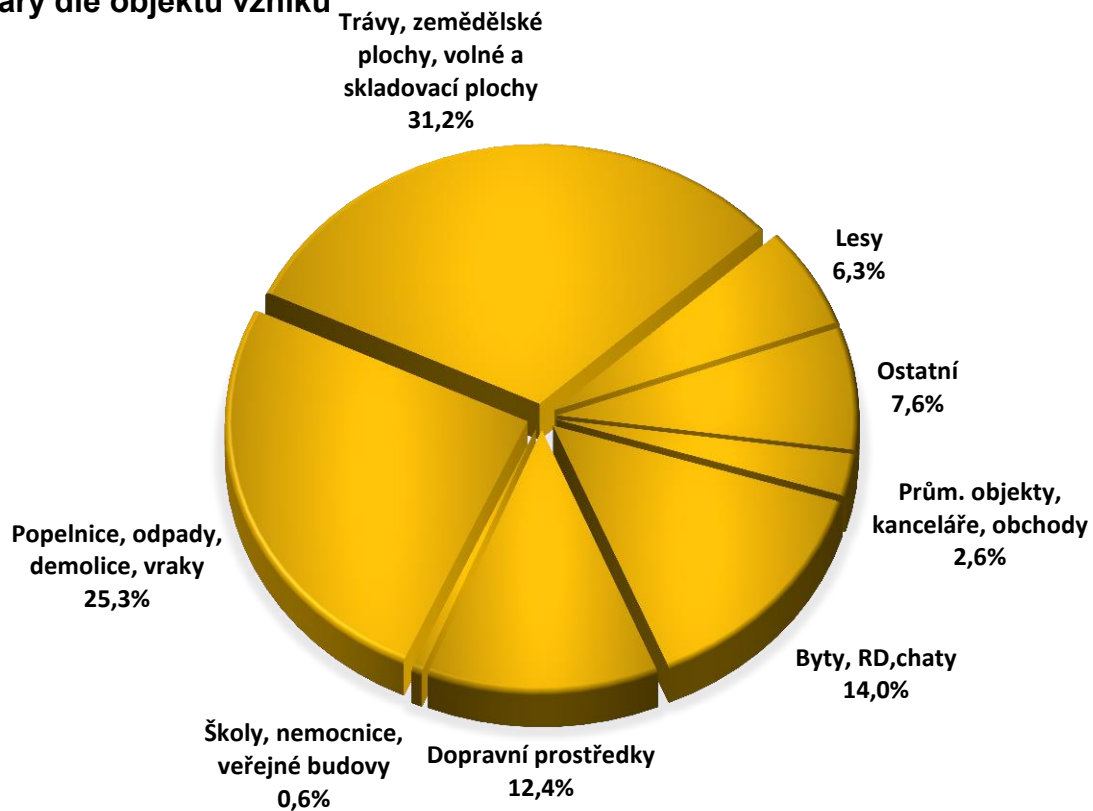
Pokud při požáru dojde k usmrcení osoby nebo vznikne škoda vyšší než 1 milion korun, jedná se o tzv. závažnou mimořádnou událost. Tyto události podléhají zvláštní evidenci. V následující tabulce je jejich výčet za rok 2017.

Datum	Popis	Adresa	Výše škody	Usmrcené osoby
19.01.2017	Požár nakladače a pilin	Znojmo, Dyjákovice	2 000 000 Kč	0
27.01.2017	Požár unimobuňky	Brno-venkov, Měnin	10 000 Kč	1
29.01.2017	Požár střechy a technologie v hale	Brno-město, Brno	15 000 000 Kč	0
30.01.2017	Požár bývalé restaurace	Brno-venkov, Ivančice	2 000 000 Kč	0
31.01.2017	Požár rodinného domu	Hodonín, Velká nad Veličkou	1 200 000 Kč	0
07.02.2017	Požár haly a zemědělské techniky	Vyškov, Hlubočany	1 900 000 Kč	0
10.02.2017	Požár v bytě	Brno-město, Brno	5 000 Kč	1
12.02.2017	Požár v laboratoři	Brno-město, Brno	5 066 000 Kč	0
19.02.2017	Požár 3 osobních aut	Brno-město, Brno	1 584 000 Kč	0
23.02.2017	Požár osoby v kolejišti od trakce	Břeclav, Podivín	0 Kč	1
05.03.2017	Požár 3 osobních aut	Brno-město, Brno	3 115 000 Kč	0
05.03.2017	Požár 7 nákladních aut	Brno-město, Brno	7 577 000 Kč	0
05.03.2017	Požár zahradní chaty	Brno-město, Brno	38 000 Kč	1
08.03.2017	Požár v bytě	Blansko, Boskovice	0 Kč	1
10.03.2017	Požár osobního auta po dopravní nehodě	Hodonín, Milotice	30 000 Kč	1
14.03.2017	Úmrtí při pálení kletí	Blansko, Černovice	0 Kč	1
24.03.2017	Požár nákladního auta	Brno-venkov, Domašov	3 240 000 Kč	0
04.04.2017	Požár vysokozdvizného vozíku v hale	Brno-město, Brno	3 500 000 Kč	0
10.04.2017	Požár v prodejně tabáku	Brno-město, Brno	2 042 000 Kč	0
12.04.2017	Požár teleskopického manipulátoru	Znojmo, Velký Karlov	1 100 000 Kč	0
20.04.2017	Požár autobusu	Brno-město, Brno	5 035 000 Kč	0
25.04.2017	Požár rodinného domu	Brno-město, Brno	2 500 000 Kč	0
15.05.2017	Požár mrazírny	Vyškov, Ivanovice na Hané	1 156 600 Kč	0
15.05.2017	Požár rodinného domu a pergoly	Hodonín, Veselí nad Moravou	2 000 000 Kč	0
20.05.2017	Požár v domě	Znojmo, Želetice	50 000 Kč	1
02.06.2017	Požár bývalého mlýna	Znojmo, Vranov nad Dyjí	1 810 000 Kč	0
02.06.2017	Požár izolace na střeše panelového domu	Brno-město, Brno	4 000 000 Kč	0
05.06.2017	Požár nákladního auta	Znojmo, Hluboké Mašůvky	1 278 000 Kč	0
22.06.2017	Požár návěsu	Břeclav, Velké Němčice	9 200 000 Kč	0
24.06.2017	Požár restaurace	Blansko, Cetkovice	1 000 000 Kč	0
30.06.2017	Požár motocyklu po DN s dodávkou	Brno-venkov, Žatčany	0 Kč	1
03.07.2017	Požár střechy skladu dřeva na pile	Břeclav, Podivín	1 700 000 Kč	0
03.07.2017	Požár lakovny	Hodonín, Hodonín	2 784 300 Kč	0
03.07.2017	Požár pole, lesa, silážního žlabu a větrolamu	Znojmo, Suchohrdly	1 887 100 Kč	0
04.07.2017	Požár rodinného domu	Břeclav, Moravská Nová Ves	1 000 000 Kč	0
10.07.2017	Požár sklízecí mlátičky	Vyškov, Ivanovice na Hané	1 500 000 Kč	0
16.07.2017	Požár sklízecí mlátičky	Znojmo, Trstěnice	16 200 000 Kč	0
17.07.2017	Požár lisu se slámou	Hodonín, Vracov	3 000 000 Kč	0
22.07.2017	Požár nákladního auta, dodávky a přístřešku	Brno-město, Brno	1 458 000 Kč	0
11.08.2017	Požár rodinného domu	Blansko, Boskovice	4 800 000 Kč	0
24.08.2017	Požár motocyklu po DN	Břeclav, Kostice	100 000 Kč	1
25.08.2017	Požár nákladního automobilu	Znojmo, Hrušovany nad Jevišovkou	1 003 000 Kč	0
28.09.2017	Požár dodávky	Brno-město, Brno	3 000 000 Kč	0
05.11.2017	Požár osobního automobilu	Znojmo, Šatov	1 260 000 Kč	0
12.11.2017	Požár rekreačního objektu	Znojmo, Znojmo	0 Kč	1
17.11.2017	Požár osobního automobilu	Brno-venkov, Ostrovačice	1 400 000 Kč	0
29.11.2017	Požár zahradní chatky	Brno-město, Brno	50 000 Kč	2
06.12.2017	Požár karavanu	Brno-město, Brno	16 000 Kč	1
24.12.2017	Požár rodinného domu a hospodářských objektů	Znojmo, Černín	1 000 000 Kč	0
24.12.2017	Požár rodinného domu	Hodonín, Těmice	1 000 000 Kč	0
Celkem 2017			120 595 000 Kč	14
Celkem 2016			429 825 100 Kč	15

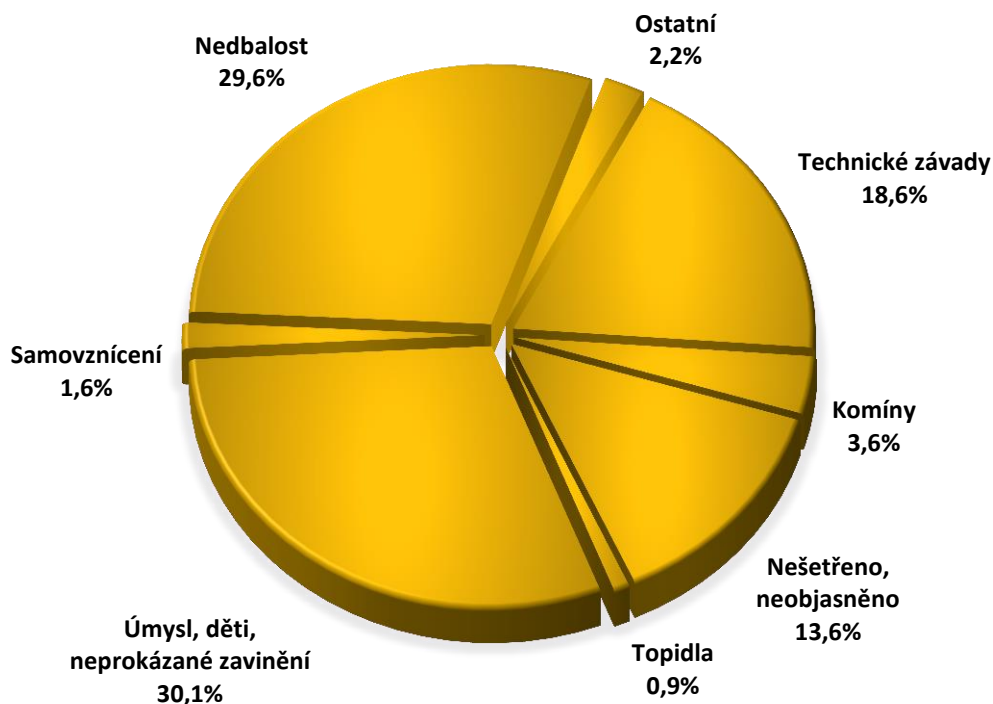
Požáry dle okresů



Požáry dle objektu vzniku



Požáry dle příčiny vzniku



Jednou z hlavních příčin vzniku požárů byla v roce 2017 nedbalost, při níž lidé způsobili požár v 522 případech (29,6 %). Požár úmyslně založený, způsobený dětmi nebo neprokázaně zaviněný je evidován v 530 případech. Třetí nejčastější příčinou vzniku požárů jsou požáry způsobené technickou závadou, stalo se tak v 328 případech. Ve zbylých případech bylo způsobeno 15 požárů chybnou instalací topidel, v 63 případech se jednalo o požár kvůli špatnému stavu komínového tělesa, v 28 případech byla stanovena příčina vzniku požáru jako samovznícení a u 38 požárů byla určena jiná příčina jeho vzniku (blesk, pyrotechnika apod.).

Požárů dále nešetřených, nebo neobjasněných, bylo za rok 2017 celkem 239 a 1 044 požárů bylo klasifikováno jako požáry se základní evidencí (nedošlo ke vzniku škody, zranění či usmrcení).

V přímé souvislosti s požárem (při požárech v budovách) bylo v roce 2017 usmrceno 9 osob. V nepřímé souvislosti s požárem bylo usmrceno 5 osob. Dvě z toho byly usmrceny po dopravní nehodě s následným požárem, 1 osoba byla zavražděna a založení požáru mělo zamaskovat stopy a dále 2 osoby, které byly nalezeny u události typu požár, ale nebyly usmrceny v přímé souvislosti s ním.

1.5 Dopravní nehody

Dopravní nehodou se rozumí událost související s provozem dopravního prostředku v pohybu, při níž došlo k usmrcení nebo zranění osoby nebo ke škodě na majetku.

Okres (ORP)	Silniční Vyroštění osob	Silniční Se zraněním	Silniční Úklid komunikace	Železniční	Letecká	Σ
OKRES BLANSKO	9	144	86	13	0	252
ORP Blansko	4	79	41	6	0	130
ORP Boskovice	5	65	45	7	0	122
OKRES BRNO-město	13	304	182	23	1	523
OKRES BRNO-venkov	28	278	247	15	0	568
ORP Ivančice	4	23	15	1	0	43
ORP Kuřim	4	32	21	1	0	58
ORP Pohořelice	1	32	15	1	0	49
ORP Rosice	8	37	51	1	0	97
ORP Šlapanice	4	88	78	5	0	175
ORP Tišnov	3	31	25	4	0	63
ORP Židlochovice	4	35	42	2	0	83
OKRES BŘECLAV	17	135	90	13	1	256
ORP Břeclav	6	58	37	10	1	112
ORP Hustopeče	7	51	33	2	0	93
ORP Mikulov	4	26	20	1	0	51
OKRES HODONÍN	15	153	70	11	0	249
ORP Hodonín	8	65	35	4	0	112
ORP Kyjov	5	57	19	5	0	86
ORP Veselí n. Mor.	2	31	16	2	0	51
OKRES VYŠKOV	8	112	79	5	0	204
ORP Bučovice	0	25	15	0	0	40
ORP Slavkov u Brna	2	30	20	0	0	52
ORP Vyškov	6	57	44	5	0	112
OKRES ZNOJMO	17	140	55	3	1	216
ORP Mor. Krumlov	1	24	13	2	0	40
ORP Znojmo	16	116	42	1	1	176
CELKEM	107	1266	809	83	3	2268

25. 4. 2017 okr. Brno-město, D1 - 202. km směr Ostrava

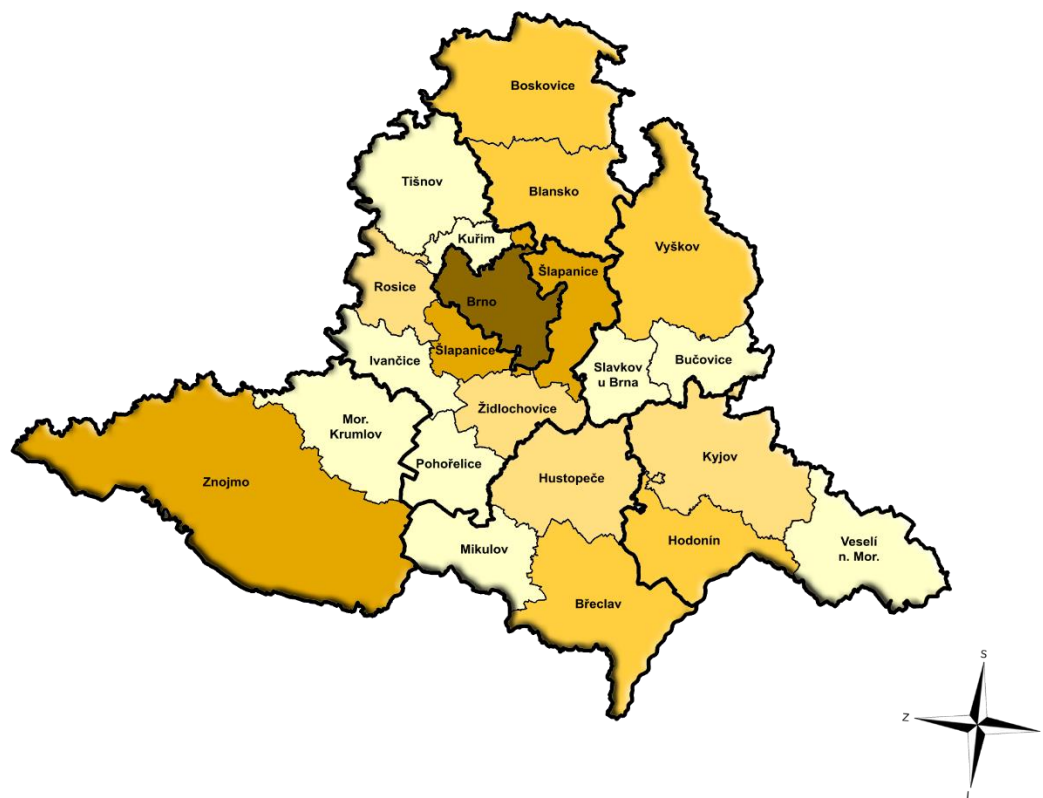
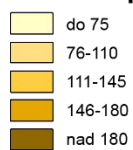


K nehodě čtyř kamionů a jedné dodávky došlo 25. dubna 2017 na dálnici D1 na 202. kilometru ve směru na Ostravu. Na místo vyjely jednotky ze stanic BVV, Lidická, Líšeň a Pozořice. Na místě nehody bylo potřeba vyprostit řidiče ze zcela zničené kabiny dodávky. K tomu použili hasiči hydraulickou sadu. Po vyproštění a předání osoby do péče ZZS byla u řidiče zahájena resuscitace. Ten však utrpěl zranění neslučitelná se životem a byl prohlášen za mrtvého.

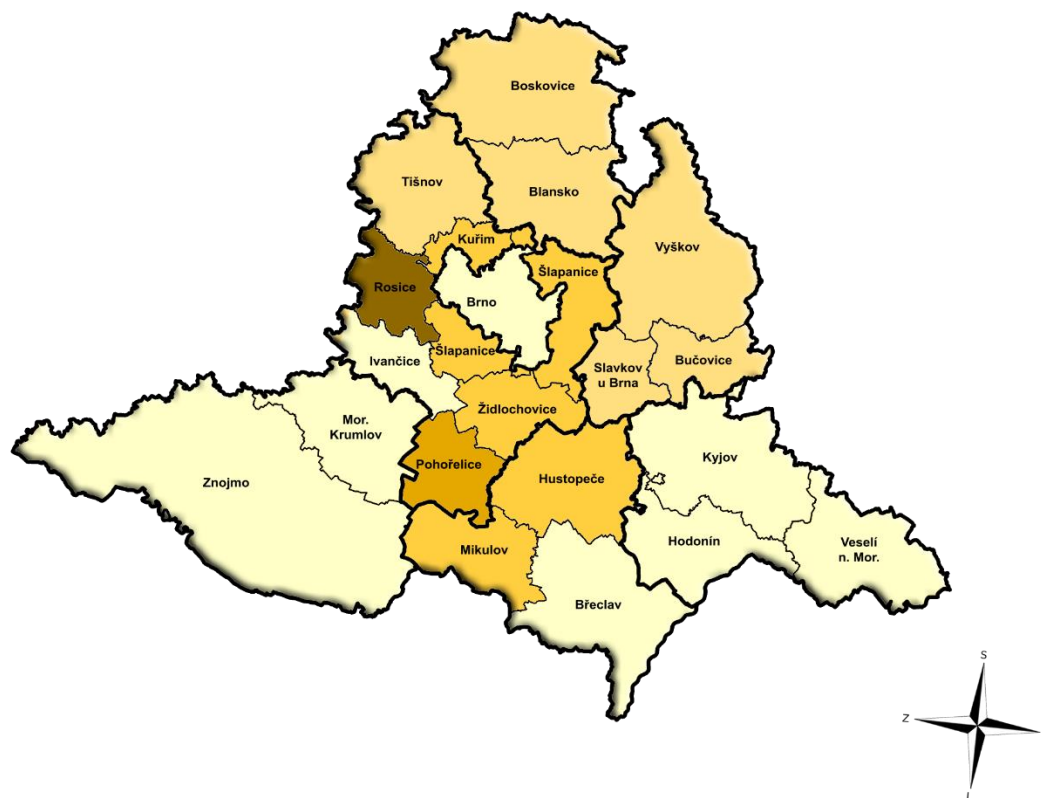

Hasiči dále provedli protipožární opatření na havarovaných vozidlech a zasypali uniklé provozní kapaliny. Dálnice byla ve směru na Ostravu několik hodin neprůjezdná.



Počet dopravních nehod dle ORP



Počet dopravních nehod v přepočtu na 1000 obyvatel



1.6 Záchrana osob a zvířat

Záchrana osob a zvířat se provádí z těžko přístupných míst (výška, hloubka, jeskyně, zavalení apod.), z uzavřených prostor, výtahů a z vody. Dále sem spadá záchrana osob za použití AED.

Okres (ORP)	Z výšky	Z hloubky	Z vody	Zasypané, zavalené	Z uzavřených prostor	Z výtahu	AED	Σ
OKRES BLANSKO	11	4	3	2	67	0	34	121
ORP Blansko	7	1	1	0	36	0	15	60
ORP Boskovice	4	3	2	2	31	0	19	61
OKRES BRNO-město	38	9	8	2	616	44	24	741
OKRES BRNO-venkov	11	11	14	3	128	3	84	254
ORP Ivančice	1	0	1	1	23	0	6	32
ORP Kuřim	1	1	0	0	16	1	2	21
ORP Pohořelice	2	0	6	0	9	1	4	22
ORP Rosice	1	2	1	0	22	1	19	46
ORP Šlapanice	4	5	1	1	30	0	23	64
ORP Tišnov	2	2	2	1	15	0	9	31
ORP Židlochovice	0	1	3	0	13	0	21	38
OKRES BŘECLAV	8	5	37	1	63	3	42	159
ORP Břeclav	6	2	10	0	41	2	6	67
ORP Hustopeče	1	2	8	1	13	1	17	43
ORP Mikulov	1	1	19	0	9	0	19	49
OKRES HODONÍN	7	4	7	2	110	7	24	161
ORP Hodonín	5	1	2	2	48	1	3	62
ORP Kyjov	1	2	2	0	38	3	16	62
ORP Veselí n. Mor.	1	1	3	0	24	3	5	37
OKRES VYŠKOV	8	4	2	0	75	2	21	112
ORP Bučovice	2	1	1	0	16	0	2	22
ORP Slavkov u Brna	1	0	0	0	15	0	5	21
ORP Vyškov	5	3	1	0	44	2	14	69
OKRES ZNOJMO	6	7	9	1	87	8	33	151
ORP Mor. Krumlov	2	1	1	0	13	4	24	45
ORP Znojmo	4	6	8	1	74	4	9	106
CELKEM	89	44	80	11	1146	67	262	1699

3. 5. 2017 okr. Brno-město, Černovice



Mládě lišky, které spadlo do nezabezpečené roury, museli vyprostit hasiči ze stanice Přehrada a Lidická. Mládě spadlo do hloubky dvou metrů. K záchraně hasiči použili odchyťovou smyčku a rukavice.

Nezraněné mládě pak umístili do klece a zajistili jeho předání Záchrané stanici v Rajhradě.

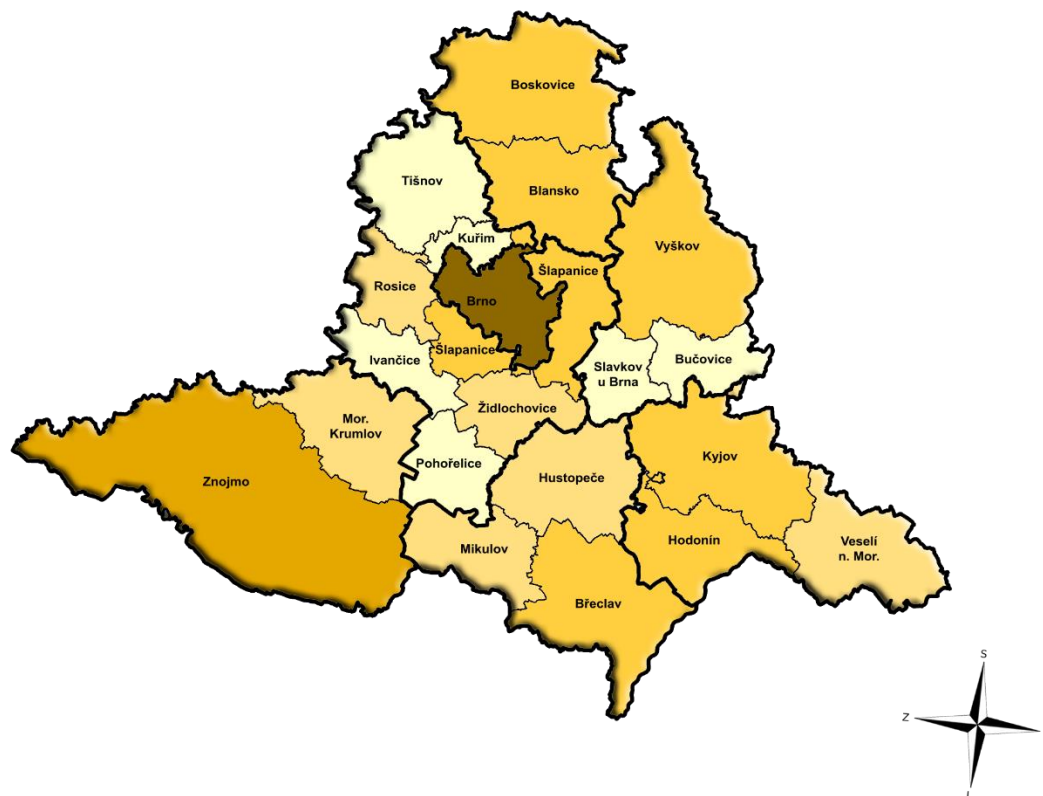
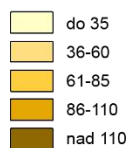
9. 10. 2017 okr. Brno-venkov, Babice u Rosic



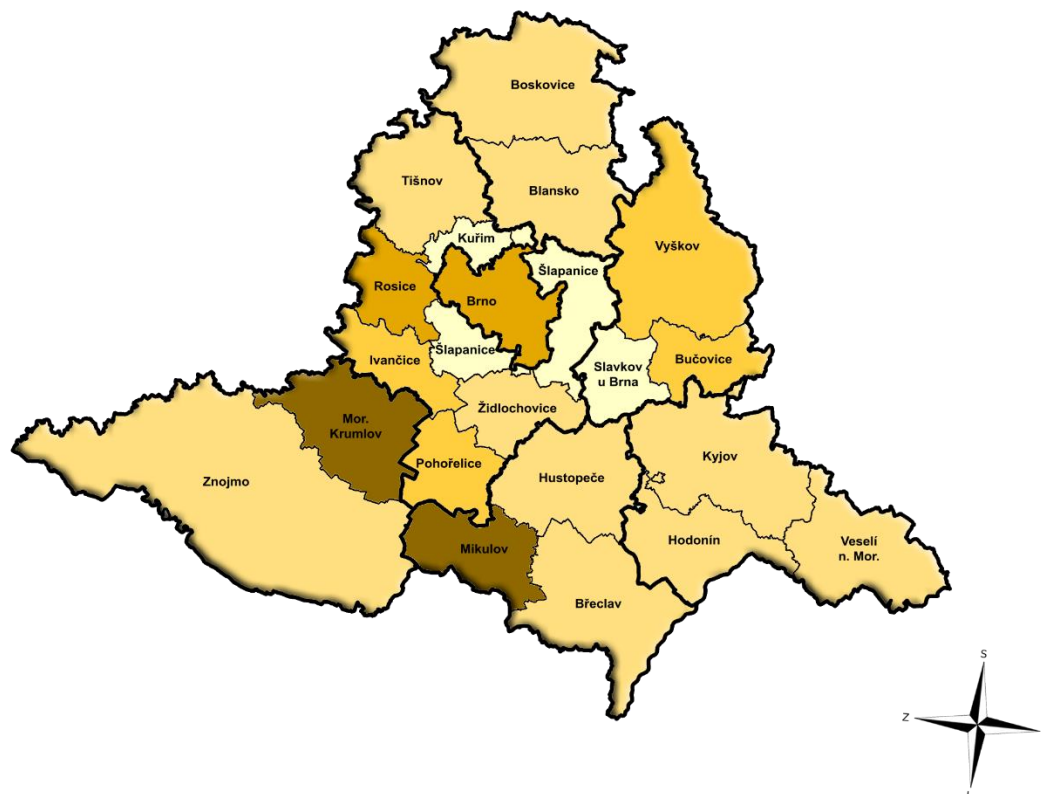

Hasiči z Rosic zasahovali spolu se ZZS a PČR v Babicích u Rosic, kde na muže spadl v lese strom. Kvůli špatně přístupnému terénu nebylo možné naložit do vrtulníku letecké záchrané služby, a proto byl na místo povolán vrtulník PČR. Do něj zraněného vyzvedli hasiči letečtí záchranáři v nosítkách a jeho prostřednictvím ho transportovali do nemocnice.



Počet záchrán osob a zvířat dle ORP



Počet záchrán osob a zvířat v přepočtu na 1000 obyvatel



1.7 Úniky nebezpečných látek

Jedná se o mimořádné události spojené s nežádoucím uvolněním nebezpečných chemických látek včetně ropných produktů a ostatních látek do životního prostředí.

Okres (ORP)	Na pozemní komunikaci	Do půdy	Do vody	Do ovzduší	Σ
OKRES BLANSKO	30	0	6	21	57
ORP Blansko	11	0	2	16	29
ORP Boskovice	19	0	4	5	28
OKRES BRNO-město	86	4	7	142	239
OKRES BRNO-venkov	67	1	9	43	120
ORP Ivančice	2	0	2	5	9
ORP Kuřim	5	0	1	5	11
ORP Pohořelice	6	0	0	3	9
ORP Rosice	12	0	0	4	16
ORP Šlapanice	25	0	2	9	36
ORP Tišnov	8	1	3	13	25
ORP Židlochovice	9	0	1	4	14
OKRES BŘECLAV	26	2	2	23	53
ORP Břeclav	13	2	1	9	25
ORP Hustopeče	9	0	0	10	19
ORP Mikulov	4	0	1	4	9
OKRES HODONÍN	14	2	0	28	44
ORP Hodonín	6	0	0	6	12
ORP Kyjov	7	1	0	10	18
ORP Veselí n. Mor.	1	1	0	12	14
OKRES VYŠKOV	24	2	7	13	46
ORP Bučovice	6	2	2	1	11
ORP Slavkov u Brna	7	0	1	4	12
ORP Vyškov	11	0	4	8	23
OKRES ZNOJMO	29	0	1	31	61
ORP Mor. Krumlov	8	0	0	4	12
ORP Znojmo	21	0	1	27	49
CELKEM	276	11	32	301	620

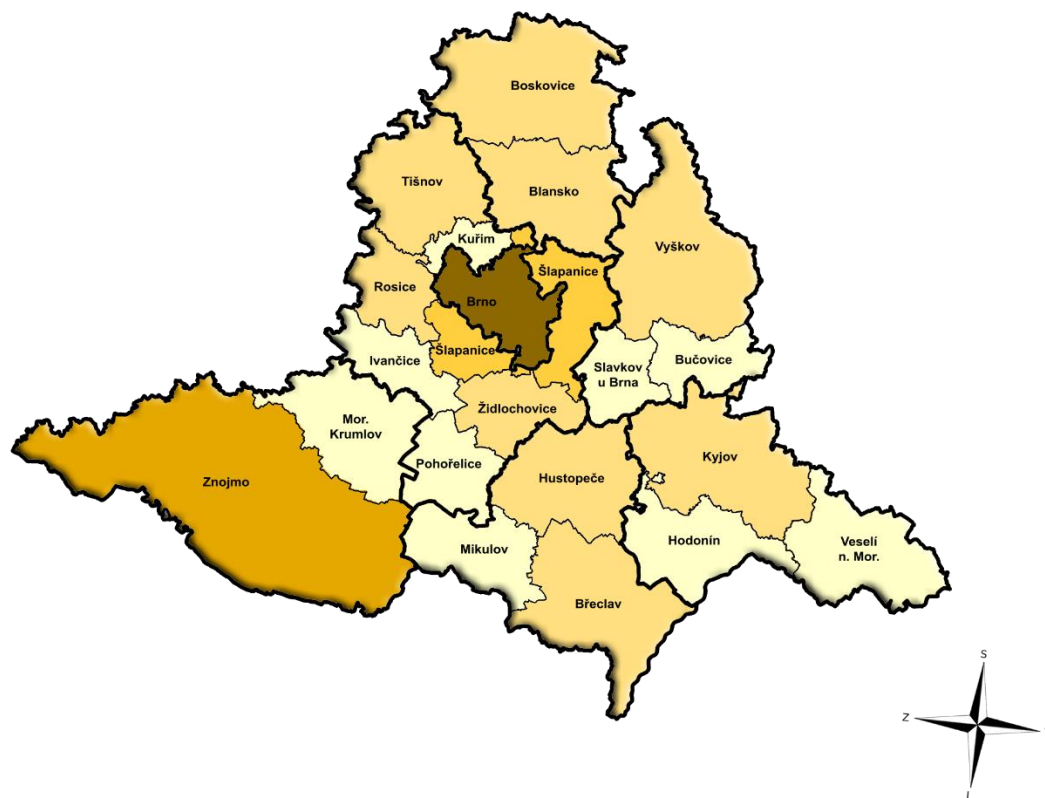
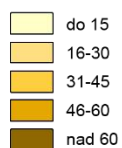
4. 1. 2017 okr. Brno-město, Tuřany



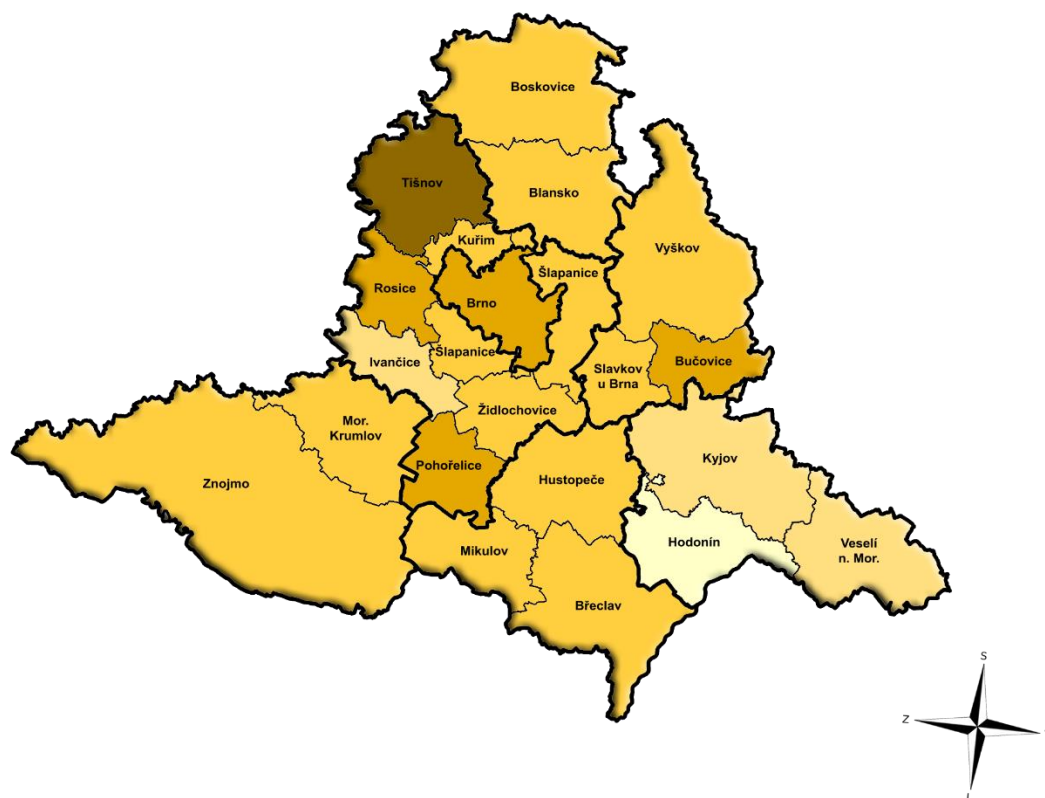
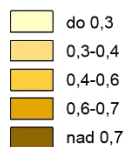
Hasiči byli povoláni k úniku neznámé červeno-fialové zápachající látky na vodní plochu Holáseckých jezer. Po příjezdu na místo stanice Líšeň odebrala vzorky. K události byla povolána také chemická laboratoř Tišnov, která nabrala další vzorky k analýze. Po provedení analýz došla chemická laboratoř k závěru, že se jedná s největší pravděpodobností o znečištění přírodního původu, zřejmě o nějaký druh rozkladného produktu přírodních materiálů.



Počet úniků NL dle ORP



Počet úniků NL v přepočtu na 1000 obyvatel



1.8 Technické pomoci

Technickou pomocí se odstraňuje nebezpečí nebo nebezpečné stavy za použití technických prostředků jednotek PO. Může se jednat například o odstraňování spadlých stromů, likvidaci obtížného hmyzu, čerpání vody atd.

Okres (ORP)	Nebezpečné stavy	Spolupráce IZS	Otevření uzavřených prostor	Odstraňování překážek	Čerpání vody	Transport pacienta	Ostatní	Σ
OKRES BLANSKO	138	14	18	421	9	25	55	680
ORP Blansko	54	8	8	201	6	8	29	314
ORP Boskovice	84	6	10	220	3	17	26	366
OKRES BRNO-město	508	35	141	397	64	44	220	1409
OKRES BRNO-venkov	252	29	77	475	17	23	80	953
ORP Ivančice	27	7	27	65	4	1	15	146
ORP Kuřim	19	0	0	33	2	3	3	60
ORP Pohořelice	24	2	2	30	0	0	8	66
ORP Rosice	35	2	39	60	2	5	4	147
ORP Šlapanice	74	11	2	118	2	3	17	227
ORP Tišnov	34	7	4	125	2	5	23	200
ORP Židlochovice	39	0	3	44	5	6	10	107
OKRES BŘECLAV	163	14	25	221	6	16	57	502
ORP Břeclav	88	9	3	104	3	9	24	240
ORP Hustopeče	33	1	5	59	1	5	11	115
ORP Mikulov	42	4	17	58	2	2	22	147
OKRES HODONÍN	112	14	39	321	8	25	69	588
ORP Hodonín	49	4	24	137	2	4	30	250
ORP Kyjov	39	5	5	96	5	5	22	177
ORP Veselí n. Mor.	24	5	10	88	1	16	17	161
OKRES VYŠKOV	129	7	53	172	9	6	76	452
ORP Bučovice	24	1	16	22	1	0	26	90
ORP Slavkov u Brna	22	1	2	35	0	4	14	78
ORP Vyškov	83	5	35	115	8	2	36	284
OKRES ZNOJMO	137	10	36	178	17	5	74	457
ORP Mor. Krumlov	27	1	12	69	1	1	4	115
ORP Znojmo	110	9	24	109	16	4	70	342
CELKEM	1439	123	389	2185	130	144	631	5041

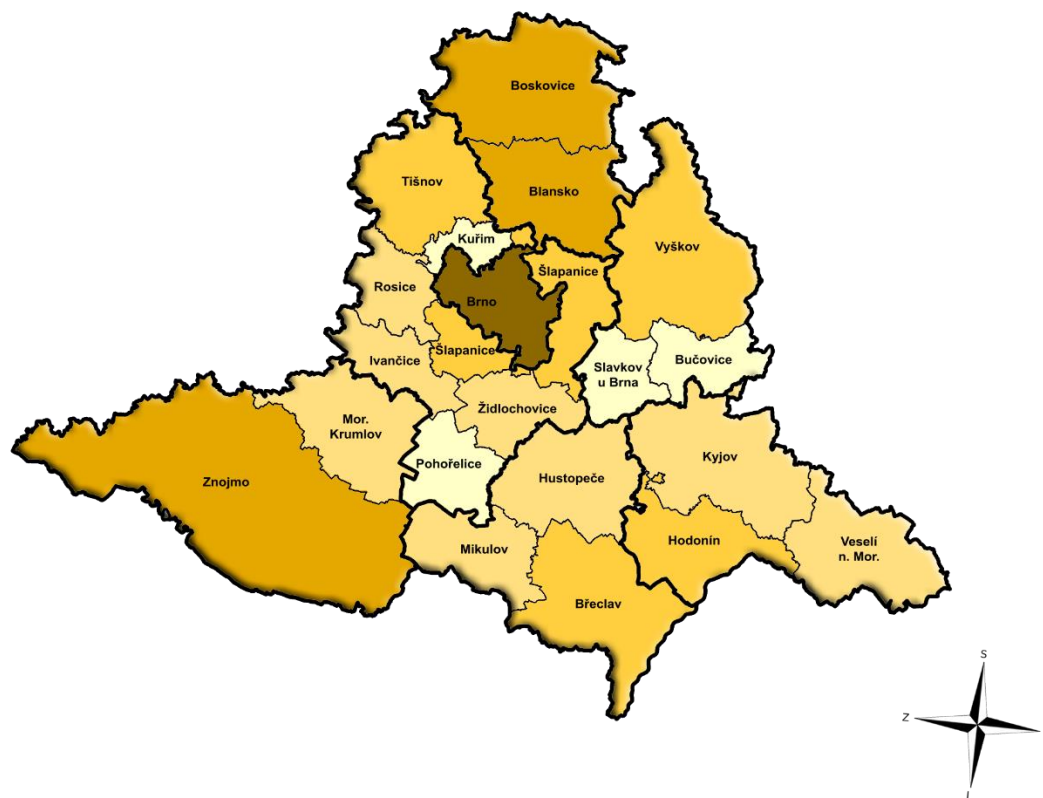

29. 10. 2017 Jihomoravský kraj



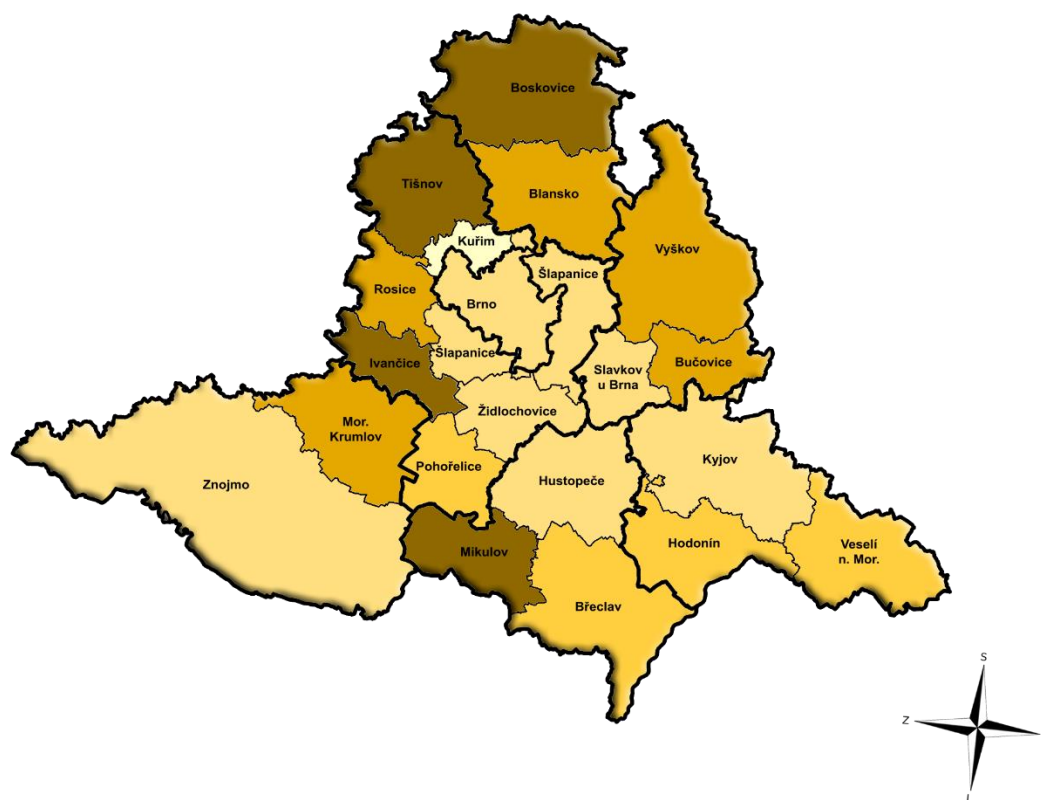

V neděli 29. října se krajem přehnal orkán Herwart, který za sebou nechával polámané stromy, utržené střechy a billboardy, spadlé komíny apod. Nárůst událostí byl zaznamenán okolo 9. hodiny zejména na Blanensku. Postupně však došlo k nárůstu událostí v celém Jihomoravském kraji. Ten den bylo evidováno 831 událostí, nejčastěji spojené se spadlými stromy. Nejvíce hlášených událostí bylo v okresech Brno-město, Brno-venkov a Blansko. Během celého dne se jak profesionální jednotky, tak i dobrovolné jednotky neměly čas ani vracet na základny. Při náročných zásazích nebyl nikdo zraněn.



Počet technických pomoci dle ORP



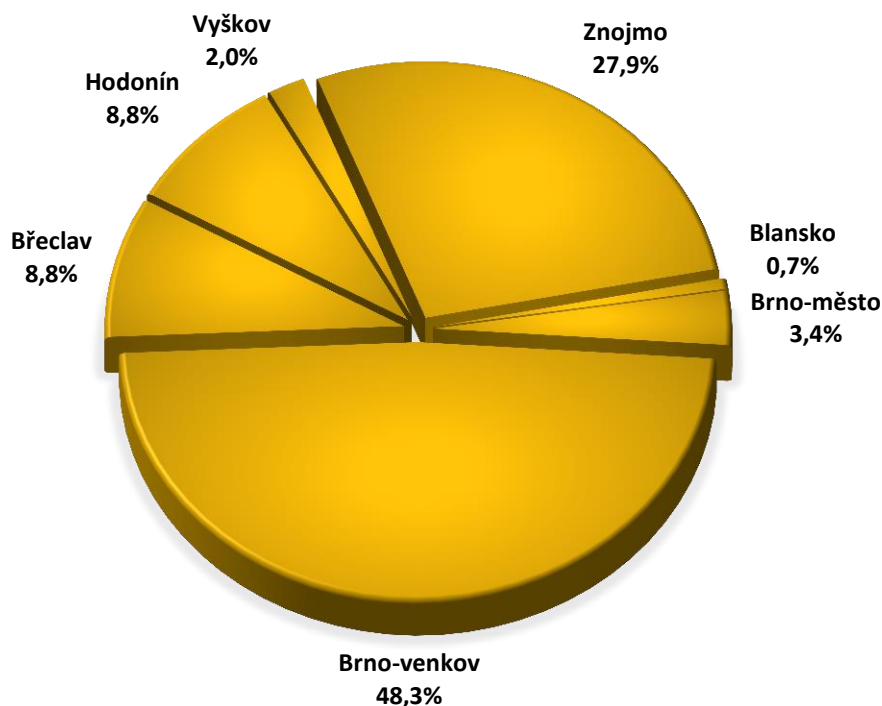
Počet technických pomoci v přepočtu na 1000 obyvatel



1.9 Ostatní mimořádné události

Jedná se o události, které není možné klasifikovat předchozími kategoriemi. Například epidemie nebo nákazy způsobené nebezpečnou nemocí či zajišťování podezřelých zásilek. Podrobnější statistické údaje lze najít v tabulce na str. 4.

Ostatní mimořádné události dle okresů



V roce 2017 se na území České republiky vyskytla po skoro deseti letech nákaza **ptačí chřipkou**. V Jihomoravském kraji vyjeli hasiči 4. ledna k nahlášenému případu v Moravském Krumlově na Znojemsku, kde byl utracen první drobnochov drůbeže. Následně byla potvrzena čtyři ohniska nákazy na třech místech. Jedno v Moravském Krumlově, dvě v Ivančicích a jedna v Brodu nad Dyjí na Břeclavsku. Veterináři vytyčili ochranná pásma a pásma dozoru. Ochranná pásma byla stanovena v okruhu tří kilometrů od ohniska, v těchto pásmech bylo nařízené plošné utrácení chovů. Pásma dozoru

byla stanovena do deseti kilometrů od ohniska. Činnost hasičů spočívala zejména v asistenci veterinářům při likvidaci chovů drůbeže, protože díky ochranným a dekontaminačním prostředkům pro ně bylo možné chodit i do míst, kam byl vstup veřejnosti zakázán. Hasiči pomáhali s odchytom drůbeže, při jejím svozu na určená místa a následné dekontaminaci. Opatření v kraji skončilo 13. března. Do této doby hasiči ve spojitosti s ptačí chřipkou zasahovali celkem **226krát u 137 událostí**.

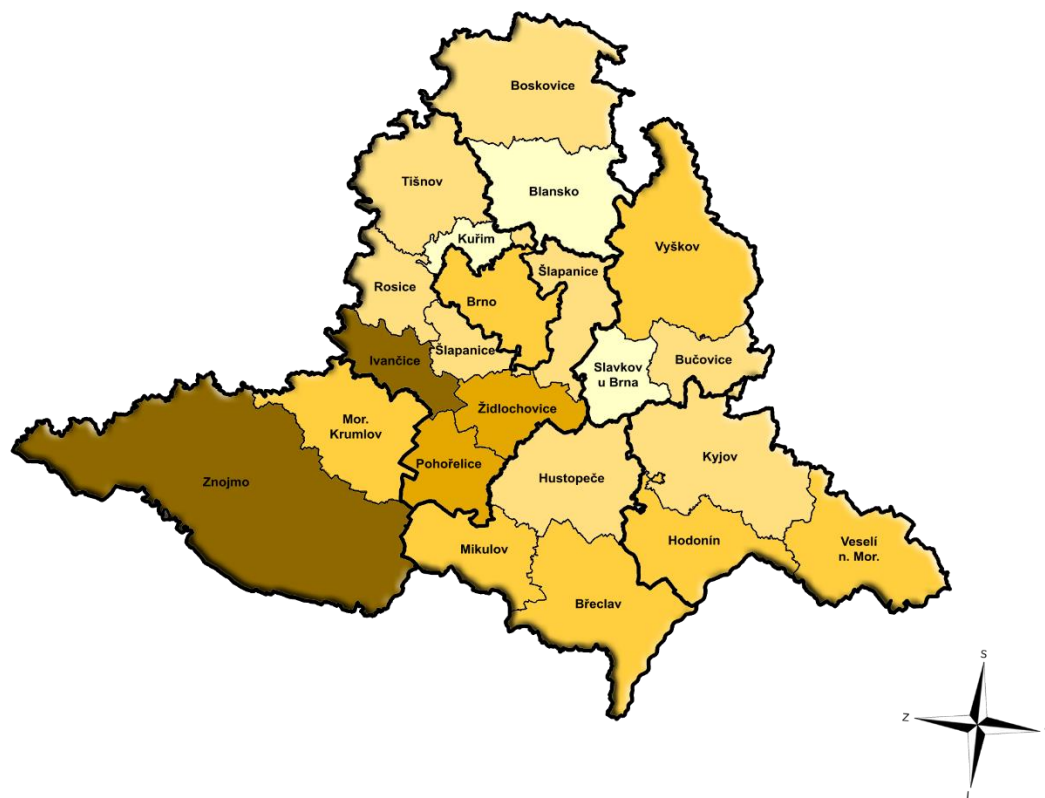
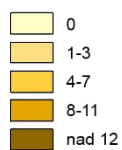
Celkem bylo v ohniscích a ochranných pásmech utraceno dle informací Státní veterinární správy 12 002 kusů zvířat.



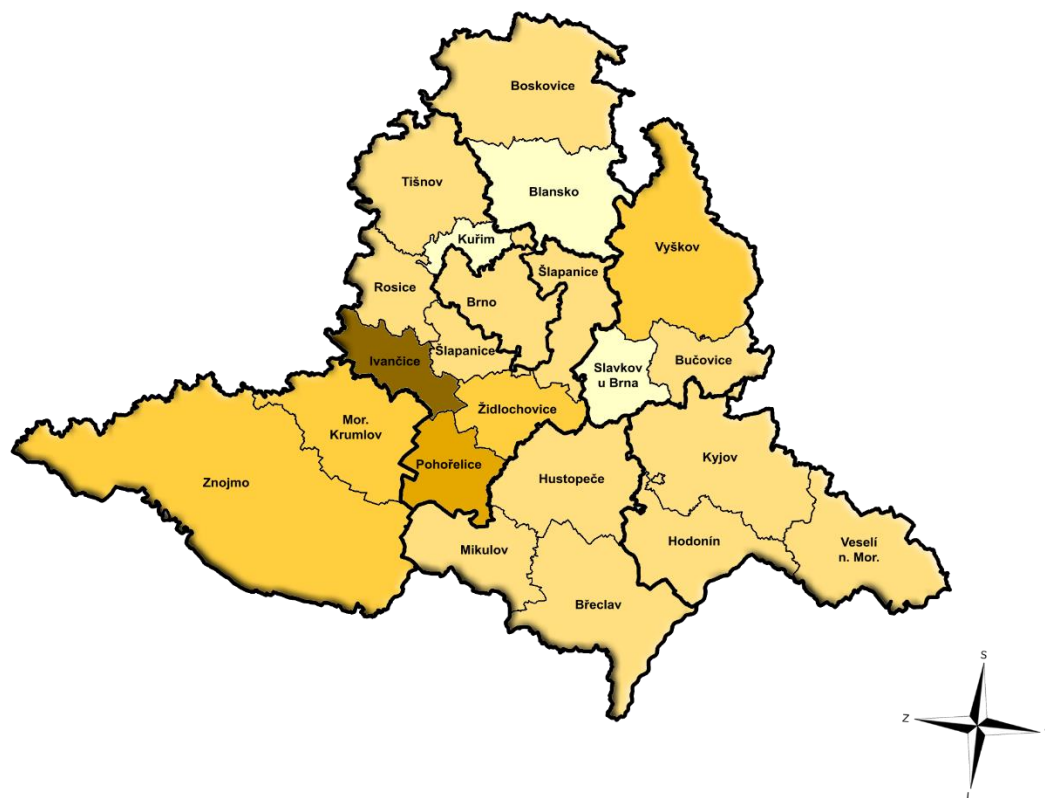
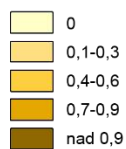
V roce 2017 se v České republice poprvé objevil tzv. **africký mor prasat**. V případě, že se objeví v chovu, je třeba ho utratit

a vyhlásit ochranné pásmo. Na území ČR byl nejvíce zasažen Zlínský kraj, avšak také hasiči z Jihomoravského kraje museli řešit nahlášené události. Zasahovali **10krát u 8 událostí**.

Počet ostatních mimořádných událostí dle ORP



Počet ostatních mimořádných událostí v přepočtu na 1000 obyvatel



1.10 Události na území města Brna

Městská část	P	DN	ZOZ	UNL	TP	PP	OMU	Σ
Brno-Bohunice	10	17	35	4	30	7	0	103
Brno-Bosonohy	2	9	1	0	6	2	0	20
Brno-Bystřec	19	27	59	7	75	11	1	199
Brno-Černovice	13	12	6	6	30	8	0	75
Brno-Chrlice	6	10	4	1	11	1	1	34
Brno-Ivanovice	4	6	3	1	4	0	0	18
Brno-Jehnice	2	2	4	0	4	0	0	12
Brno-jih	25	46	18	9	67	17	0	182
Brno-Jundrov	7	3	7	1	17	1	0	36
Brno-Kníničky	3	4	5	2	17	0	0	31
Brno-Kohoutovice	19	5	19	4	33	6	0	86
Brno-Komín	5	12	20	1	37	5	1	81
Brno-Královo Pole	34	46	66	23	91	17	0	277
Brno-Líšeň	23	15	38	12	71	5	0	164
Brno-Maloměřice a Obřany	9	19	15	4	40	4	0	91
Brno-Medlánky	4	1	7	2	19	4	0	37
Brno-Nový Lískovec	9	6	14	2	19	2	0	52
Brno-Ořešín	1	0	2	0	2	0	0	5
Brno-Řečkovice a Mokrá Hora	14	15	22	7	31	4	0	93
Brno-sever	40	27	101	38	188	21	0	415
Brno-Slatina	12	18	11	7	27	11	0	86
Brno-Starý Lískovec	20	11	22	7	31	1	0	92
Brno-střed	170	123	160	60	314	109	2	938
Brno-Tuřany	10	20	2	9	25	10	0	76
Brno-Útěchov	1	2	2	0	9	0	0	14
Brno-Vinohrady	11	4	16	3	16	4	0	54
Brno-Žabovřesky	27	24	41	10	83	7	0	192
Brno-Žebětín	4	9	2	1	23	3	0	42
Brno-Židenice	25	30	39	18	89	10	0	211
CELKEM	529	523	741	239	1409	270	5	3716

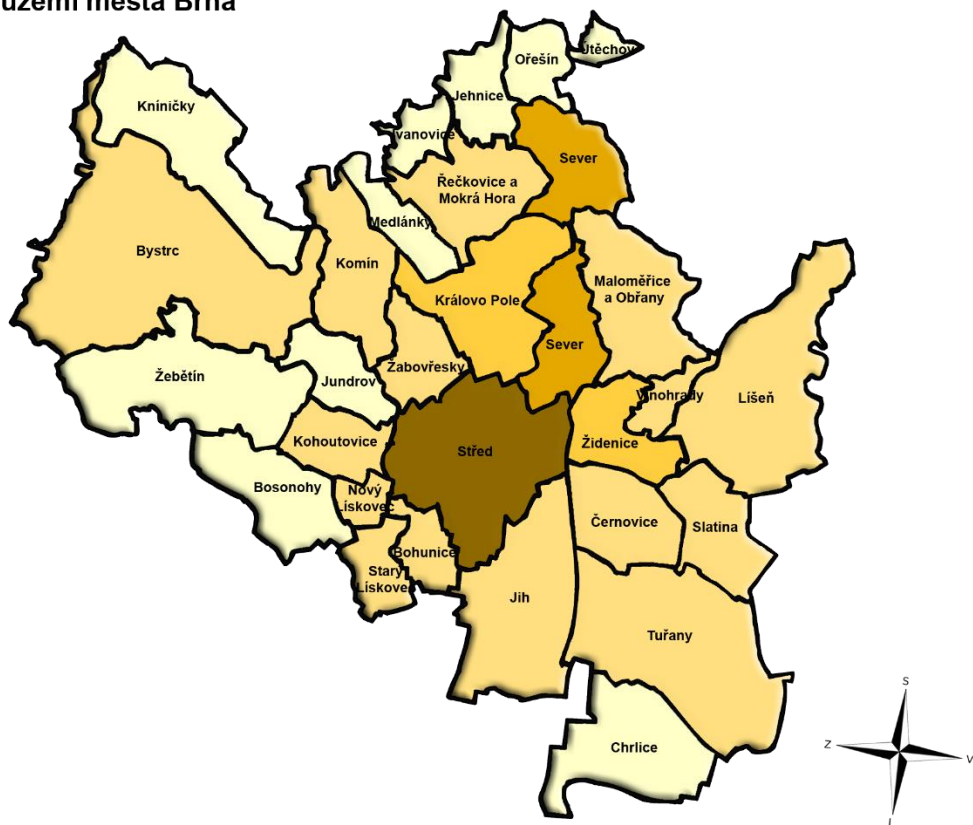

28. 9. 2017 Brno, Moravské náměstí



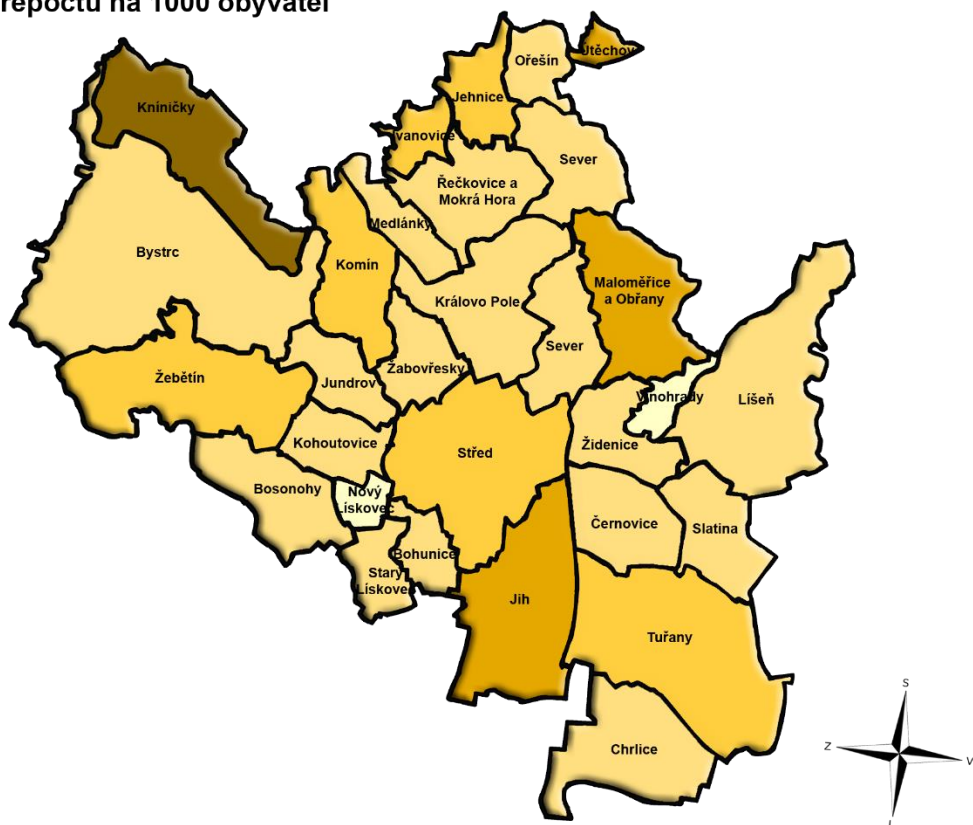
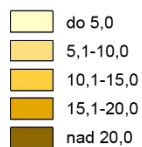
Dne 28. září 2017 po 12. hodině odpoledne byl na tísňovou linku ohlášen požár dodávky ve vnitrobloku na Moravském náměstí. Při požáru došlo k výbuchu tlakové lahve. Výbuch dodávku zcela zničil. Při explozi se zranili dva muži, které si převzala do péče ZZS. Na místo byly vyslány 3 hasičské jednotky. Po uhašení požáru a ochlazení tlakových lahví hasiči také zkontrolovali střechu přilehlé budovy, odkud pomocí výškové techniky odstranili nalezené trosky. Výbuch poničil velké množství oken, fasádu domu a další zaparkované vozy. Škoda dosáhla 3 milionů Kč.



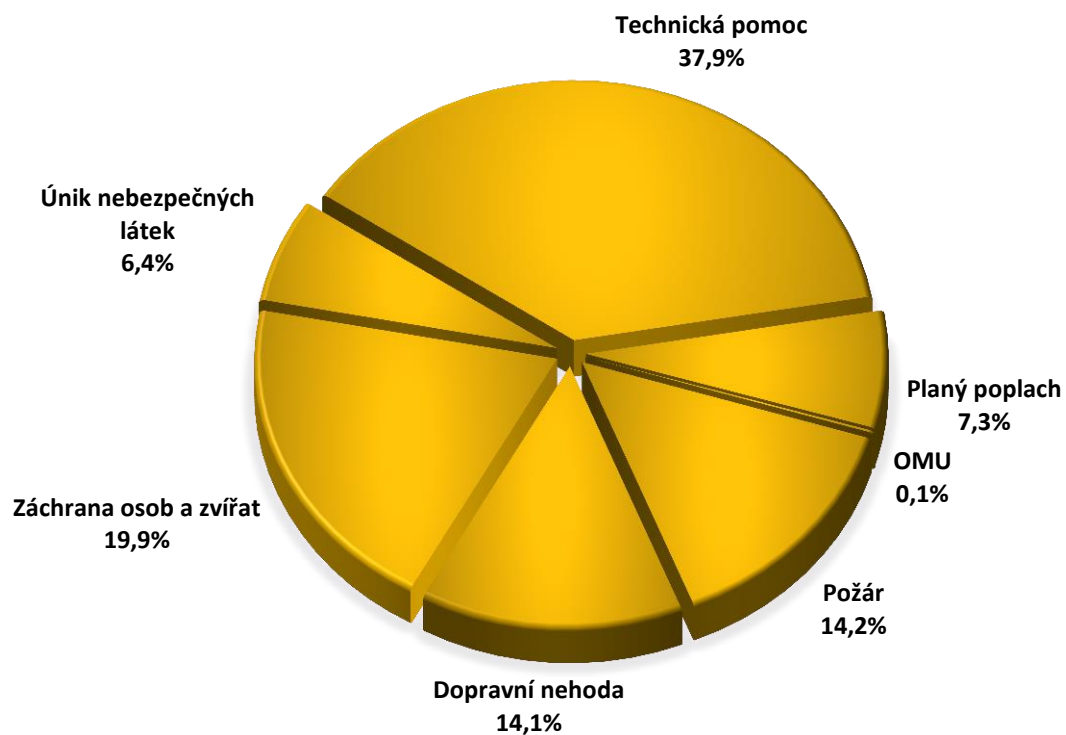
Počet událostí na území města Brna



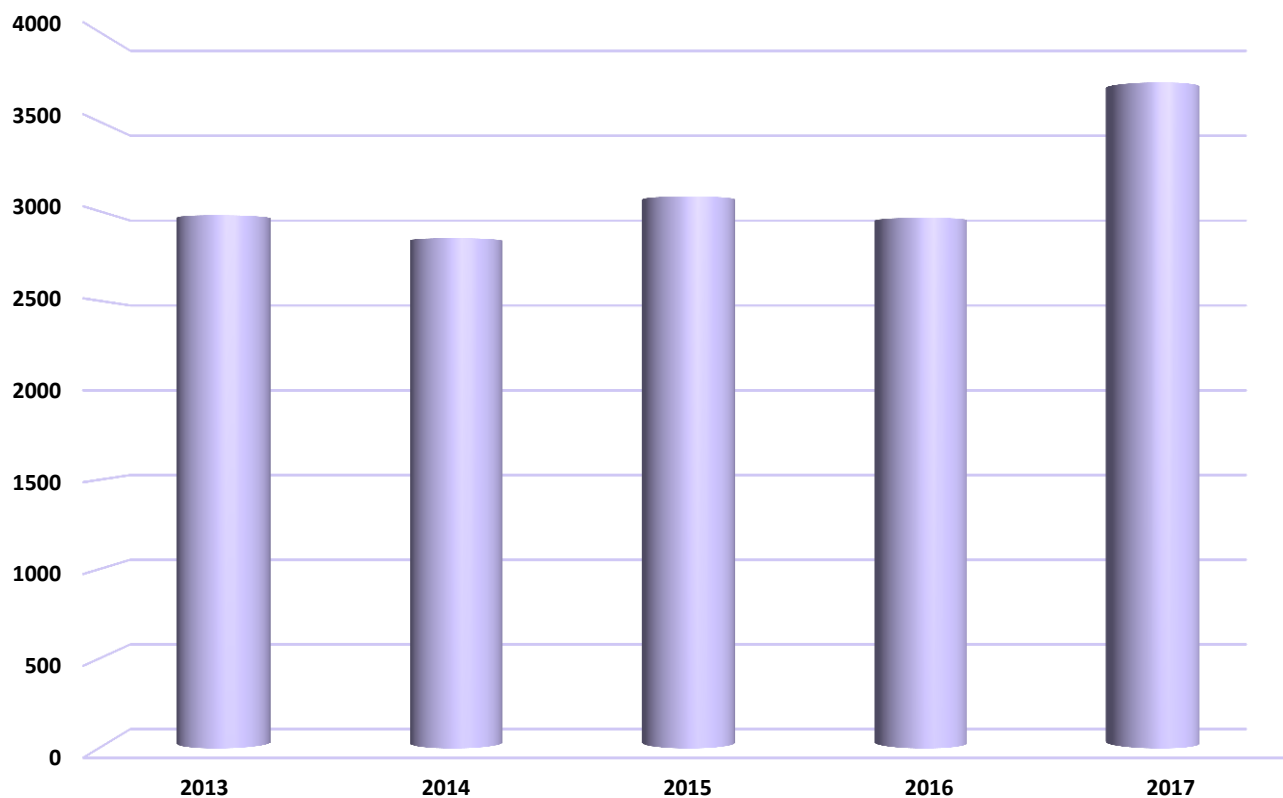
Počet událostí v přepočtu na 1000 obyvatel



Podíl událostí na území města Brna dle typu



Události na území města Brna za posledních 5 let



2 Zásahy jednotek PO JmK

Zásahem se rozumí činnost jednotky nebo složky integrovaného záchranného systému u mimořádné události. V souvislosti s jednou rozsáhlou událostí může probíhat více zásahů jedné jednotky. Jednotky PO kromě zásahové činnosti provádí také tzv. „**ostatní činnost**“. Jedná se zejména o situace, kdy jednotky provádí činnosti k předcházení vzniku potenciálního ohrožení a kdy nehroží bezprostřední nebezpečí (např. služby pro zřizovatele jednotky PO mimo prostory stanice).

HZS JmK eviduje tzv. **mezikrajskou výpomoc**, což jsou zásahy u událostí, které se staly v jiném kraji. Jihomoravské jednotky PO poskytl v roce

2017 mezikrajskou výpomoc ve 102 případech. Jednalo se hlavně o požáry, dopravní nehody a technické pomoci. Nejčastěji zasahovaly v Kraji Vysočina (51). Dále pak ve Zlínském kraji (26), Olomouckém kraji (18), Pardubickém kraji (6) a Královéhradeckém kraji (1), kde letečtí záchranáři pomáhali s vrtulníkem při hašení požáru lesa.

HZS JmK eviduje také tzv. **mezistátní výpomoc** (zásahy u událostí, které se staly na území jiného státu). V roce 2017 se žádný takový zásah neuskutečnil.

V následující části ročenky je možné se seznámit s jednotlivými zásahy jednotek PO podle okresů Jihomoravského kraje.

2.1 Zásahy jednotek HZS JmK

ÚO	Typ	Stanice	P	DN	ZOZ	UNL	TP	PP + OMU	Σ	Ø za 5 let	OČ
Blansko	C1	Stanice Blansko	75	140	52	30	181	26	504	436,6	2
	P2	Stanice Boskovice	49	109	38	19	158	4	377	354,6	6
	P1	Stanice Kunštát	19	63	20	14	72	3	191	170,4	1
Brno-město	C3	Stanice Lidická	395	387	414	147	718	170	2231	2072,8	101
	P4	Stanice Líšeň	188	175	124	185	288	100	1060	986,0	82
	P3	Stanice BVV	168	298	96	38	184	107	891	790,4	47
	P2	Stanice Přehrada	52	77	127	12	153	26	447	367,4	23
	P1	Stanice Lískovec	98	117	73	18	118	42	466	387,4	7
Brno-venkov	C1	Stanice Židlochovice	133	185	62	23	132	44	579	434,2	44
	P3	Stanice Tišnov	72	134	43	36	145	26	456	382,4	12
	P2	Stanice Rosice	62	144	52	16	127	23	424	428,4	1
	P1	Stanice Ivančice	48	60	35	7	132	62	344	271,6	8
	P1	Stanice Pohořelice	61	92	25	12	68	26	284	225,6	9
	P1	Stanice Pozořice	39	96	23	17	57	13	245	225,4	0
Břeclav	C1	Stanice Břeclav	105	118	59	25	173	43	523	424,0	22
	P1	Stanice Hustopeče	61	109	34	20	79	20	323	263,8	0
	P1	Stanice Mikulov	42	51	42	8	109	19	271	241,6	0
Hodonín	C1	Stanice Hodonín	115	121	68	14	203	23	544	451,2	1
	P1	Stanice Kyjov	52	85	41	14	88	9	289	231,0	0
	P1	Stanice Veselí nad Moravou	80	71	40	18	105	12	326	247,0	0
Vyškov	C1	Stanice Vyškov	72	113	56	27	208	24	500	440,4	16
	P1	Stanice Bučovice	40	59	25	12	98	10	244	247,0	1
	P1	Stanice Slavkov u Brna	51	109	21	19	77	7	284	264,4	1
Znojmo	C1	Stanice Znojmo	166	154	88	45	222	70	745	582,4	2
	P1	Stanice Hrušovany nad Jev.	47	49	10	5	55	11	177	141,4	1
	P1	Stanice Moravský Krumlov	45	41	39	13	77	13	228	182,2	5
KŘ		Pracoviště laboratoř Tišnov	3	3	0	35	26	3	70	59,2	10
Celkem			2338	3160	1707	829	4053	936	13023	11308,8	402

2.2 Zásahy jednotek PO okresu Blansko

Kategorie JPO	Jednotka PO	Povolána	Nevyjela/ OpV	Nevyjela v limitu	Zasahovala	Ø za 5 let	P	DN	ZOZ	UNL	TP	PP + OMU	OČ
JPO II	Jedovnice	119	0	17	119	71,8	19	36	15	1	45	3	12
	Velké Opatovice	62	0	5	62	41,4	15	9	4	0	33	1	4
JPO III	Adamov	58	1	2	57	50,6	6	11	9	0	31	0	6
	Benešov	9	0	1	9	7,0	4	0	0	0	5	0	0
	Bořitov	11	0	1	11	6,2	5	2	0	0	4	0	2
	Boskovice	27	0	0	27	26,4	11	1	0	0	14	1	5
	Černá Hora	40	0	0	40	30,2	14	2	0	0	20	4	4
	Doubravice nad Svitavou	10	0	2	10	11,6	4	0	0	0	4	2	3
	Kunštát	16	0	0	16	15,8	2	0	0	1	11	2	2
	Letovice	67	0	0	67	59,4	11	0	10	0	45	1	3
	Lipůvka	21	0	3	21	14,8	6	1	0	1	11	2	0
	Lysice	38	0	0	38	27,2	6	1	3	0	28	0	14
	Okrouhlá	23	0	3	23	13,6	6	0	1	0	16	0	5
	Olešnice	23	0	0	23	21,2	3	10	1	0	7	2	1
	Petrovice (BK)	13	0	1	13	7,4	1	0	0	0	12	0	0
	Rájec	31	0	1	31	26,4	8	1	2	0	17	3	8
	Senetářov	13	0	0	13	10,6	8	0	0	0	5	0	0
	Sloup	17	0	0	17	12,0	6	0	3	0	8	0	0
	Svitávka	6	0	0	6	16,2	5	0	0	0	1	0	0
	Žďárná	23	0	1	23	18,6	9	0	0	0	14	0	2
JPO V	Bačov	0	0	0	0	0,0	0	0	0	0	0	0	0
	Bedřichov	0	0	0	0	0,2	0	0	0	0	0	0	0
	Bezděč	0	0	0	0	0,0	0	0	0	0	0	0	0
	Borotín	1	0	0	1	0,4	0	0	1	0	0	0	0
	Boskovice II	3	0	1	3	6,0	2	0	0	0	1	0	1
	Brťov u Velkých Opatovic	1	0	1	1	0,4	0	0	0	0	1	0	0
	Brťov-Jeneč	1	0	0	1	0,4	1	0	0	0	0	0	0
	Bukovina	3	0	2	3	1,4	1	0	1	0	0	1	0
	Bukovinka	3	0	0	3	4,4	2	0	0	1	0	0	0
	Býkovice	0	0	0	0	0,2	0	0	0	0	0	0	0
	Cetkovice	1	0	1	1	0,8	1	0	0	0	0	0	2
	Crhov	0	0	0	0	0,0	0	0	0	0	0	0	0
	Černovice	3	0	0	3	4,2	2	0	0	0	1	0	0
	Deštná	0	0	0	0	0,0	0	0	0	0	0	0	0
	Dlouhá Lhota	0	0	0	0	0,2	0	0	0	0	0	0	0
	Dolní Lhota	4	0	2	4	1,8	3	0	0	0	0	1	0
	Dolní Smržov	0	0	0	0	0,0	0	0	0	0	0	0	0
	Drnovice (BK)	6	0	1	6	1,8	0	0	0	0	6	0	0
	Habrůvka	5	0	1	5	3,4	0	0	0	0	5	0	1
	Hodonín (BK)	2	0	0	2	1,4	1	0	0	0	1	0	0
	Holešín	2	0	1	2	0,6	0	0	0	0	2	0	2
	Horní Lhota	0	0	0	0	0,4	0	0	0	0	0	0	0
	Horní Poříčí	1	0	0	1	0,6	0	0	0	0	0	1	0
	Chlum	0	0	0	0	0,0	0	0	0	0	0	0	0
	Chrudichromy	0	0	0	0	0,6	0	0	0	0	0	0	0
	Jabloňany	8	0	2	8	4,8	2	0	0	0	6	0	16
	Jasinov	1	0	1	1	0,8	0	0	0	0	1	0	0
	Jestřebí	0	0	0	0	1,2	0	0	0	0	0	0	0
	Kateřina	1	1	0	0	1,0	0	0	0	0	0	0	0
	Kladoruby	1	0	0	1	0,4	0	0	0	0	1	0	0
	Klepačov	1	0	0	1	2,4	0	0	0	0	1	0	7
	Kněževes	0	0	0	0	0,0	0	0	0	0	0	0	0

Kategorie JPO	Jednotka PO	Povolána	Nevyjela/OpV	Nevyjela v limitu	Zasahovala	Ø za 5 let	P	DN	ZOZ	UNL	TP	PP + OMU	OČ
JPO V	Knínice	1	0	0	1	1,2	0	1	0	0	0	0	0
	Kochov	0	0	0	0	0,2	0	0	0	0	0	0	0
	Korbelova Lhota	1	0	0	1	0,2	0	0	0	0	1	0	0
	Kořenec	3	1	1	2	0,4	0	0	0	0	2	0	0
	Kotvrdovice	3	0	1	3	2,0	3	0	0	0	0	0	1
	Kozárov	0	0	0	0	0,0	0	0	0	0	0	0	0
	Krasová	0	0	0	0	0,6	0	0	0	0	0	0	7
	Krhov	0	0	0	0	0,4	0	0	0	0	0	0	0
	Křetín	0	0	0	0	1,8	0	0	0	0	0	0	0
	Křtěnov	0	0	0	0	0,0	0	0	0	0	0	0	0
	Křtiny	0	0	0	0	4,4	0	0	0	0	0	0	0
	Kulířov	2	0	2	2	0,4	0	0	0	0	2	0	1
	Kunčina Ves	1	1	0	0	0,4	0	0	0	0	0	0	0
	Kunice	0	0	0	0	0,2	0	0	0	0	0	0	0
	Kuničky	3	0	1	3	1,0	0	0	0	0	3	0	0
	Lazinov	2	0	0	2	1,2	1	0	0	0	1	0	1
	Lažánky (BK)	0	0	0	0	0,8	0	0	0	0	0	0	0
	Lažany	2	1	0	1	1,0	0	1	0	0	0	0	0
	Lhota Rapotina	2	0	1	2	1,8	1	0	0	0	1	0	0
	Lhota u Olešnice	0	0	0	0	0,0	0	0	0	0	0	0	0
	Lipovec	5	0	2	5	2,6	0	0	0	0	5	0	2
	Ludíkov	10	0	2	10	3,6	2	0	0	0	8	0	4
	Malá Lhota	0	0	0	0	0,0	0	0	0	0	0	0	0
	Malá Roudka	0	0	0	0	0,2	0	0	0	0	0	0	0
	Mladkov	0	0	0	0	0,4	0	0	0	0	0	0	0
	Němčice	0	0	0	0	0,8	0	0	0	0	0	0	0
	Nýrov	2	0	0	2	1,4	1	0	0	0	1	0	0
	Obora	1	1	0	0	0,0	0	0	0	0	0	0	0
	Obůrka	3	0	1	3	1,2	1	0	0	0	2	0	1
	Olešná	5	0	2	5	2,2	0	0	0	0	5	0	0
	Olomučany	7	0	0	7	4,4	1	0	0	0	6	0	11
	Ostrov u Macochy	8	0	2	8	5,4	3	0	0	0	5	0	5
	Pamětice	0	0	0	0	0,4	0	0	0	0	0	0	0
	Petrov (BK)	0	0	0	0	0,2	0	0	0	0	0	0	0
	Prostřední Poříčí	0	0	0	0	0,4	0	0	0	0	0	0	0
	Ráječko	3	1	0	2	2,0	1	0	0	0	1	0	0
	Roubanina	0	0	0	0	0,0	0	0	0	0	0	0	0
	Rozseč nad Kunštátem	2	1	1	1	0,6	0	0	0	0	0	1	0
	Rozsíčka	0	0	0	0	0,0	0	0	0	0	0	0	0
	Rudice	3	0	2	3	2,8	1	0	1	0	1	0	0
	Sebranice	2	0	0	2	1,6	1	0	0	0	1	0	1
	Skalice nad Svitavou	2	0	0	2	1,8	1	0	0	0	1	0	3
	Spešov	0	0	0	0	0,2	0	0	0	0	0	0	0
	Sudice	1	0	0	1	0,8	1	0	0	0	0	0	0
	Suchý	11	0	0	11	6,6	6	0	0	0	4	1	2
	Sulíkov	0	0	0	0	0,4	0	0	0	0	0	0	0
	Světlá	1	0	0	1	0,4	1	0	0	0	0	0	0
	Sychotín	5	0	1	5	1,6	0	0	0	0	5	0	0
	Šebetov	0	0	0	0	0,6	0	0	0	0	0	0	1
	Šošůvka	5	0	2	5	2,0	1	0	0	0	3	1	2
	Tasovice (BK)	7	0	0	7	5,8	0	0	0	0	7	0	0
	Těchov	0	0	0	0	1,0	0	0	0	0	0	0	0
	Uhřice (BK)	1	0	0	1	0,6	0	0	0	0	0	1	0
	Újezd u Boskovic	4	0	0	4	2,6	0	0	0	0	4	0	0
	Újezd u Kunštátu	0	0	0	0	0,2	0	0	0	0	0	0	0

Kategorie JPO	Jednotka PO	Povolána	Nevyjela/ OpV	Nevyjela v limitu	Zasahovala	Ø za 5 let	P	DN	ZOZ	UNL	TP	PP + OMU	OČ
JPO V	Úsobrno	3	0	0	3	1,2	0	0	0	0	3	0	1
	Valchov	4	0	0	4	1,6	0	0	0	0	4	0	4
	Vanovice	1	0	0	1	1,4	0	0	1	0	0	0	0
	Vavřinec	1	0	0	1	2,0	1	0	0	0	0	0	1
	Vážany	0	0	0	0	0,2	0	0	0	0	0	0	0
	Velenov	4	0	3	4	2,0	2	0	1	0	1	0	0
	Velká Roudka	0	0	0	0	0,0	0	0	0	0	0	0	0
	Vilémovice	1	0	0	1	0,6	1	0	0	0	0	0	1
	Vísky	0	0	0	0	0,0	0	0	0	0	0	0	0
	Voděradý	0	0	0	0	0,4	0	0	0	0	0	0	1
	Vranová	0	0	0	0	0,8	0	0	0	0	0	0	0
	Vratíkov	4	0	0	4	1,0	1	0	0	0	3	0	1
	Vysočany (BK)	8	0	3	8	2,6	2	0	0	0	6	0	3
	Zábludov	0	0	0	0	0,4	0	0	0	0	0	0	0
	Zbraslavec	0	0	0	0	0,2	0	0	0	0	0	0	0
	Žďár	3	0	0	3	2,0	0	0	0	0	3	0	0
	Žernovník	1	0	0	1	0,2	0	1	0	0	0	0	0
JPO VI	Blansko SDHp Synthon	0	0	0	0	0,0	0	0	0	0	0	0	0
	Skrchov SDHp Teluria	0	0	0	0	0,0	0	0	0	0	0	0	0
	Úsobrno SDHp Morávia	0	0	0	0	0,0	0	0	0	0	0	0	0
Celkem		813	8	77	805	-	197	77	53	4	446	28	154

9. 2. 2017 Štěchov



Požár hospodářské přístavby u rodinného domu zaměstnal 9. února po poledni hasiče na Blanensku. V hospodářském stavení bylo uskladněno dřevo, zemědělské stroje a další materiál. Jelikož se stavení nacházelo v blízkosti obytné části rodinného domu a chlévu s drůbeží a prasaty, nechal velitel zásahu vyhlásit druhý stupeň požárního poplachu. V Lysicích nechal zřídit čerpací stanoviště. Na hašení bylo nasazeno pět vodních proudů. Na místo se také dostavily

JSDH určené k plnění úkolů na úseku ochrany obyvatelstva. Vytvořily zázemí pro zasahující hasiče. Celkově na místě zasahovalo 14 jednotek dobrovolných i profesionálních hasičů. Požár se podařilo dostat pod kontrolu zhruba po dvou hodinách. Hasiči dále rozebrali část stavení, aby bylo možné požářiště lépe prolévat. Požár byl zlikvidován po 19. hodině. Při požáru nebyl nikdo zraněn a škoda se vyšplhala na 900 000 Kč. Hasiči uchránili majetek v hodnotě 1 milionu korun.



2.3 Zásahy jednotek PO města Brna

Kategorie JPO	Jednotka PO	Povolána	Nevyjela/ OpV	Nevyjela v limitu	Zasahovala	Průměr za 5 let	P	DN	ZOZ	UNL	TP	PP + OMU	OČ
JPO III	Bohunice	52	1	7	51	37,2	22	3	0	2	21	3	2
	Holásky	33	0	3	33	22,0	11	1	1	0	14	6	1
	Husovice	74	12	14	62	47,8	28	0	0	1	26	7	0
	Chrllice	15	0	3	15	23,0	4	0	2	0	9	0	15
	Komín	30	0	2	30	28,2	5	0	0	0	23	2	74
	Obřany	32	2	9	30	19,0	6	0	0	0	22	2	7
	Slatina	49	1	6	48	41,8	13	1	2	1	27	4	18
	Soběšice	49	1	4	48	49,4	8	1	5	0	31	3	1
	Žebětín	25	0	0	25	15,6	8	1	0	0	13	3	17
	Židenice	46	13	15	33	35,4	12	0	0	0	16	5	1
JPO IV	HZSp Letiště	3	0	-	3	2,4	0	1	0	0	2	0	0
	SŽDC Brno	292	2	-	290	225,4	62	123	6	9	83	7	319
JPO V	Brněnské Ivanovice	1	0	1	1	0,8	0	0	0	0	1	0	0
	Černovice	32	2	8	30	22,6	12	0	0	0	15	3	10
	Jehnice	3	1	1	2	1,4	1	0	1	0	0	0	0
	Jundrov	19	0	2	19	12,0	4	1	0	0	13	1	71
	Královo Pole	54	0	10	54	43,2	20	0	0	0	29	5	73
	Ořešín	7	0	1	7	3,4	1	0	3	0	3	0	2
	Přízřenice	2	0	0	2	0,4	1	0	0	0	1	0	0
	St.Lískovec	33	1	3	32	18,6	16	1	0	0	13	2	19
	Útěchov	11	0	1	11	9,0	2	0	0	0	9	0	20
Celkem		862	36	90	826	-	236	133	20	13	371	53	650

7. 12. 2017 Brno, Jedouňkova



Hasiči ze stanic Lidická, Líšeň a HZSp Letiště Brno zasahovali u pádu vrtulníku, při kterém se zranili dva lidé. Hasiči pomohli záchranné službě s ošetřením zraněných, zajistili místo proti případnému vzniku požáru a zkontrovali případný únik provozních kapalin. Do příjezdu inspektorů z Ústavu pro odborné zjišťování příčin leteckých nehod asistovali u vraku vrtulníku. Po ukončení šetření pomohli s naložením vrtulníku, aby mohl být transportován pryč z pole.



20. 4. 2017 Brno, Opuštěná



Na požár linkového autobusu na ulici Opuštěná v Brně vyslalo operační středisko HZS 20. dubna dvě jednotky hasičů. Kvůli technické závadě motoru vzplála více než polovina autobusu. Všichni cestující se dostali z vozidla již před příjezdem hasičů, kteří na hašení nasadili tři vodní proudy s použitím pěnidla. Při požáru nebyl nikdo zraněn a škoda byla stanovena na více než 5 milionů korun.



2.4 Zásahy jednotek PO okresu Brno-venkov

Kategorie JPO	Jednotka PO	Povolána	Nevyjela/ OpV	Nevyjela v limitu	Zasahovala	Průměr za 5 let	P	DN	ZOZ	UNL	TP	PP + OMU	OČ
JPO II	Zastávka	48	0	2	48	49,2	22	1	0	0	17	8	24
JPO III	Babice nad Svitavou	39	0	1	39	23,2	1	7	11	1	19	0	16
	Bílovice nad Svitavou	21	1	3	20	14,6	7	1	1	0	9	2	2
	Blučina	15	0	0	15	13,4	13	0	0	0	2	0	6
	Bratčice	16	0	1	16	14,6	9	0	4	1	1	1	1
	Brumov	9	0	5	9	7,2	2	0	0	0	7	0	0
	Březina (BO-Pozořice)	29	0	0	29	14,6	3	0	2	1	21	2	7
	Dolní Kounice	8	0	0	8	13,4	4	0	0	0	3	1	0
	Dolní Loučky	32	0	2	32	27,8	5	0	0	0	22	5	44
	Domašov	5	1	4	4	6,0	0	0	0	0	4	0	0
	Doubravník	25	1	3	24	11,8	6	0	5	0	13	0	0
	Drásov	15	1	1	14	12,6	10	0	0	0	4	0	0
	Holasice	21	0	5	21	19,4	13	0	1	0	7	0	2
	Hostěnice	7	0	2	7	5,6	4	0	0	0	1	2	3
	Hrušovany u Brna	20	0	0	20	20,6	17	0	0	0	1	2	6
	Ivančice-Němčice	32	1	4	31	26,4	14	0	0	1	13	3	0
	Kanice	7	0	0	7	9,2	2	0	0	0	5	0	3
	Ketkovice	7	0	0	7	4,8	4	0	0	0	3	0	0
	Kuřim	49	0	0	49	42,0	20	1	3	0	18	7	11
	Lelekovice	33	0	1	33	22,6	15	0	1	0	15	2	0
	Lomnice	13	1	4	12	6,4	8	0	0	0	4	0	0
	Lomnička	18	5	1	13	16,4	7	1	0	0	4	1	0
	Maršov	4	1	1	3	2,2	2	0	0	0	1	0	0
	Mokrý	13	0	3	13	7,4	6	0	0	0	6	1	2
	Moutnice	33	0	1	33	21,8	23	0	1	0	9	0	5
	Nedvědice	29	0	0	29	15,6	5	0	1	0	22	1	0
	Nosislav	14	1	1	13	7,0	8	0	0	0	4	1	7
	Nová Ves	13	0	0	13	8,0	9	0	0	0	3	1	10
	Ochoz u Brna	10	0	1	10	7,6	3	0	0	0	7	0	0
	Ořechov	21	0	2	21	24,2	2	1	1	0	17	0	6
	Oslavany	26	0	3	26	14,8	14	0	1	1	8	2	1
	Pozořice	6	1	2	5	8,2	3	0	0	0	2	0	3
	Prácheň	8	0	0	8	8,0	6	0	0	0	1	1	3
	Rosice	22	0	1	22	22,0	11	0	1	1	5	4	3
	Řícmanice	8	0	2	8	4,0	3	0	0	0	4	1	0
	Říčany	22	0	0	22	15,4	11	0	0	0	8	3	57
	Sentice	12	0	1	12	8,6	6	0	0	0	4	2	0
	Sokolnice	15	0	2	15	13,2	7	0	0	0	7	1	10
	Střelice (BO)	21	0	3	21	29,8	13	1	0	0	5	2	1
	Svatoslav	17	1	4	16	12,8	7	0	0	0	9	0	10
	Syrovice	8	0	1	8	8,4	7	0	0	0	1	0	0
	Šlapanice	32	0	0	32	23,0	8	0	3	1	17	3	7
	Tišnov	38	4	3	34	38,2	22	0	0	0	7	5	3
	Újezd u Brna	9	0	0	9	8,2	7	0	1	0	1	0	4
	Veverská Bítýška	28	1	5	27	19,2	7	1	2	0	14	3	3
	Viničné Šumice	1	0	0	1	6,6	1	0	0	0	0	0	4
	Vranov	10	2	3	8	12,6	3	1	0	0	3	1	3
	Vranovice	21	5	4	16	14,6	8	0	0	0	6	2	0
	Zbraslav	13	1	5	12	9,6	1	0	1	0	9	1	0
	Zbýšov (BO)	30	1	3	29	25,4	7	0	6	0	14	2	9
	Žabčice	16	0	1	16	18,0	14	0	0	0	0	2	3
	Žatčany	13	0	5	13	9,4	10	0	0	0	3	0	0
	Židlochovice	38	0	3	38	36,8	22	1	0	0	9	6	12

Kategorie JPO	Jednotka PO	Povolána	Nevyjela/OpV	Nevyjela v limitu	Zasahovala	Průměr za 5 let	P	DN	ZOZ	UNL	TP	PP + OMU	OČ
JPO IV	Střelice HZSp ČEPRO	26	0	-	26	20,6	0	0	1	11	2	12	0
JPO V	Biskoupky	1	1	0	0	0,0	0	0	0	0	0	0	0
	Blažovice	14	0	0	14	4,6	6	0	0	0	7	1	7
	Borač	1	0	0	1	1,0	0	0	0	0	1	0	0
	Borovník	0	0	0	0	0,4	0	0	0	0	0	0	0
	Branišovice	4	1	3	3	1,8	1	0	0	0	2	0	1
	Březina (BO-Tišnov)	1	0	1	1	0,2	1	0	0	0	0	0	0
	Cvrčovice	1	1	0	0	0,2	0	0	0	0	0	0	0
	Čebín	3	0	0	3	4,2	1	0	0	0	1	1	1
	Čučice	3	1	0	2	1,6	1	0	0	0	1	0	0
	Deblín	8	0	0	8	7,8	2	0	0	0	6	0	0
	Drahonín	0	0	0	0	0,2	0	0	0	0	0	0	0
	Heroltice	1	0	0	1	0,6	1	0	0	0	0	0	0
	Hlína	3	0	2	3	1,0	1	0	0	0	2	0	0
	Hluboké Dvory	0	0	0	0	0,0	0	0	0	0	0	0	0
	Horní Loučky	0	0	0	0	0,0	0	0	0	0	0	0	0
	Ivaň	2	0	1	2	2,2	2	0	0	0	0	0	0
	Javůrek	0	0	0	0	0,4	0	0	0	0	0	0	0
	Jiříkovice	2	0	0	2	2,4	0	0	0	0	2	0	0
	Kaly	0	0	0	0	0,0	0	0	0	0	0	0	0
	Katov	0	0	0	0	0,6	0	0	0	0	0	0	0
	Kobylnice	4	0	2	4	1,4	1	0	1	0	2	0	0
	Kovalovice	0	0	0	0	0,4	0	0	0	0	0	0	1
	Kratochvilka	2	0	0	2	1,4	2	0	0	0	0	0	0
	Křižínkov	0	0	0	0	0,0	0	0	0	0	0	0	0
	Kuřimská Nová Ves	0	0	0	0	0,0	0	0	0	0	0	0	0
	Kuřimské Jestřabí	3	0	1	3	1,4	0	0	1	0	2	0	0
	Lažánky (BO)	3	0	2	3	1,8	1	0	1	0	1	0	0
	Lesní Hluboké	1	1	0	0	0,4	0	0	0	0	0	0	0
	Loděnice	1	0	0	1	2,8	1	0	0	0	0	0	0
	Medlov	0	0	0	0	0,8	0	0	0	0	0	0	0
	Mělčany	5	1	1	4	1,6	3	0	0	0	1	0	0
	Měnín	15	2	3	13	6,6	6	0	0	0	7	0	1
	Modřice	28	0	1	28	6,0	8	3	0	1	7	9	1
	Moravské Bránice	4	0	2	4	3,0	1	0	0	0	2	1	0
	Neslovice	3	0	1	3	2,2	3	0	0	0	0	0	0
	Nesvačilka	6	0	1	6	3,6	3	0	1	0	2	0	0
	Níhov	1	0	1	1	1,2	1	0	0	0	0	0	0
	Nové Bránice	3	0	0	3	1,2	2	0	0	0	1	0	0
	Ochoz u Tišnova	0	0	0	0	0,0	0	0	0	0	0	0	0
	Olší u Tišnova	0	0	0	0	0,2	0	0	0	0	0	0	0
	Omice	3	1	0	2	4,8	0	0	0	0	2	0	0
	Osíky	0	0	0	0	0,0	0	0	0	0	0	0	0
	Podolí	12	0	1	12	4,8	1	0	0	0	10	1	4
	Pohořelice	1	1	0	0	1,4	0	0	0	0	0	0	0
	Ponětovice	1	1	0	0	0,0	0	0	0	0	0	0	0
	Prace	3	0	1	3	3,4	1	0	0	0	2	0	2
	Prstice	2	1	0	1	2,2	0	1	0	0	0	0	0
	Příbram na Moravě	2	1	1	1	0,4	0	0	0	0	0	1	0
	Přibyslavice	3	0	2	3	1,0	3	0	0	0	0	0	0
	Rašov	0	0	0	0	0,0	0	0	0	0	0	0	0
	Rojetín	0	0	0	0	0,0	0	0	0	0	0	0	0
	Rudka	0	0	0	0	0,0	0	0	0	0	0	0	0
	Říkonín	0	0	0	0	0,0	0	0	0	0	0	0	0
	Senorady	1	0	0	1	0,4	1	0	0	0	0	0	0

Kategorie JPO	Jednotka PO	Povolána	Nevyjela/OpV	Nevyjela v limitu	Zasahovala	Průměr za 5 let	P	DN	ZOZ	UNL	TP	PP + OMU	OČ
JPO V	Silůvky	1	0	0	1	1,2	0	0	0	0	1	0	1
	Sivice	1	0	1	1	3	0	0	0	0	1	0	2
	Skryje	0	0	0	0	0	0	0	0	0	0	0	0
	Sobotovice	4	0	1	4	3,2	1	1	0	0	1	1	0
	Stanoviště	0	0	0	0	0,2	0	0	0	0	0	0	0
	Strhaře	0	0	0	0	0	0	0	0	0	0	0	0
	Synalov	2	0	1	2	0,4	0	0	0	0	2	0	0
	Štěpánovice	1	1	0	0	0,2	0	0	0	0	0	0	0
	Telnice	0	0	0	0	0	0	0	0	0	0	0	0
	Těšany	14	1	4	13	7,4	9	0	0	0	3	1	1
	Tišnovská Nová Ves	0	0	0	0	0,2	0	0	0	0	0	0	0
	Troskotovice	2	0	0	2	0,4	1	0	0	0	1	0	1
	Tvarožná	4	0	1	4	5	0	1	0	0	3	0	2
	Újezd u Rosic	0	0	0	0	0,8	0	0	0	0	0	0	0
	Velatice	5	1	1	4	2,8	1	0	0	0	2	1	0
	Veselí	0	0	0	0	0	0	0	0	0	0	0	0
	Vlasatice	5	0	0	5	5,2	4	0	0	0	1	0	1
	Vysoké Popovice	3	0	0	3	6,0	0	0	0	0	3	0	5
	Zakřany	2	0	1	2	1,2	0	0	0	0	2	0	0
	Zhoř	0	0	0	0	0	0	0	0	0	0	0	0
	Želešice	4	0	1	4	4,2	2	0	1	0	1	0	1
	Železná	1	0	0	1	0,2	0	0	0	0	1	0	0
JPO VI	Veverská Bítýška SDHp HARTMANN	0	0	0	0	0,4	0	0	0	0	0	0	0
Celkem		1246	45	136	1201	-	514	22	52	19	484	110	322

24. 9. 2017 Lelekovice



Koně spadlého do technologické šachty u-bazénu museli vyprošťovat hasiči 24. září v ranních hodinách. Nejdříve museli hasiči vyčerpat vodu, která šachtu zaplnila z poškozeného potrubí u bazénu. Za asistence Koňské záchranky a veterináře pak uvázali zvířeti popruhy a vyzvedli ho pomocí automobilového jeřábu. Zásah byl značně zkomplikován rozměry otvoru, který měřil přibližně 1,4 x 1,4 metru. Na místě zasahovali hasiči ze stanice Lidická a Přehrada a místní JSDHo. Koně se podařilo zachránit bez vážnějších zranění a za pomoci majitelky byl odveden zpět do stáje.



19. 9. 2017 Kuřim



K vážné nehodě vyjžděli hasiči ze stanic Lidická a Tišnov. Na silnici I/43 havarovala dvě osobní auta. Z jednoho vozu bylo nutné vyprostit zaklíněnou řidičku pomocí hydraulického vyprošťovacího zařízení. Záchraná služba ošetřila takého druhého řidiče a obě zraněné osoby byly následně transportovány do nemocnice. Hasiči zabezpečili vozy proti případnému vzniku požáru a zasypali uniklé provozní kapaliny.



2.5 Zásahy jednotek PO okresu Břeclav

Kategorie JPO	Jednotka PO	Povolána	Nevyšla/ OpV	Nevyšla v limitu	Zasahovala	Průměr za 5 let	P	DN	ZOZ	UNL	TP	PP + OMU	OČ
JPO II	Drnholec	104	0	2	104	75,0	36	34	11	0	18	5	12
	Lednice	51	0	41	51	31,6	25	0	5	0	16	5	4
	Velké Pavlovice	44	0	3	44	41,4	21	0	0	1	18	4	6
JPO III	Brumovice	8	0	1	8	8,6	4	1	0	1	1	1	0
	Břeclav Stará	40	0	2	40	41,8	23	1	1	0	11	4	2
	Březí	35	0	5	35	27,4	19	0	3	0	8	5	5
	Horní Bojanovice	18	0	1	18	14,8	8	0	0	0	8	2	4
	Hrušky (BV)	15	0	3	15	12,6	7	0	0	0	7	1	3
	Klobouky	63	0	2	63	38,4	15	25	12	1	7	3	2
	Kobylí	9	0	1	9	12,2	3	0	1	0	4	1	3
	Krumvíř	7	0	1	7	9,2	4	0	0	0	2	1	0
	Lanžhot	20	0	0	20	13,2	8	0	0	0	9	3	14
	Milovice	28	1	0	27	26,4	10	1	1	1	10	4	5
	Perná	17	0	0	17	21,2	12	0	0	0	2	3	1
	Podivín	44	0	0	44	36,6	14	19	0	0	8	3	0
	Poštorná	26	3	4	23	27,8	15	0	1	0	5	2	8
	Rakvice	15	0	1	15	17,4	7	0	1	0	4	3	0
	Sedlec	41	3	5	38	22,6	16	0	0	0	17	5	0
	Starovice	9	1	1	8	12,8	4	0	1	1	1	1	0
	Šitbořice	28	0	0	28	15	22	0	2	0	3	1	2
	Tvrdonice	14	0	0	14	14,4	7	0	0	0	5	2	0
	Týnec	18	3	1	15	15,4	6	0	0	0	8	1	0
	Valtice	50	1	3	49	28,4	16	0	1	0	29	3	0
	Velké Bílovice	24	0	0	24	17,6	12	0	6	0	5	1	0
	Velké Němčice	7	0	0	7	7,8	6	1	0	0	0	0	1
JPO V	Bavory	0	0	0	0	0,0	0	0	0	0	0	0	0
	Boleradice	0	0	0	0	1,0	0	0	0	0	0	0	0
	Bořetice	4	0	0	4	3,8	1	0	0	0	3	0	0
	Bulhary	4	0	0	4	2,8	0	0	1	0	3	0	0
	Hustopeče	0	0	0	0	0,0	0	0	0	0	0	0	0
	Křepice (BV)	3	0	1	3	1,8	1	0	0	0	2	0	2
	Ladná	7	3	2	4	3,4	2	0	0	0	2	0	0
	Mikulov	0	0	0	0	0,0	0	0	0	0	0	0	0
	Moravský Žižkov	5	0	1	5	4,6	0	0	1	0	4	0	0
	Morkůvky	1	0	1	1	1,6	0	1	0	0	0	0	0
	Novosedly	5	0	0	5	3,0	2	0	0	0	3	0	0
	Nový Přerov	1	0	1	1	0,2	0	0	0	0	1	0	0
	Popice (BV)	2	0	1	2	3,4	1	0	0	0	1	0	0
	Pouzdrány	2	1	0	1	2,0	0	0	0	0	1	0	1
	Přítluky	4	0	1	4	2,6	2	0	0	0	2	0	0
	Starovičky	4	0	3	4	2,4	1	0	0	0	3	0	2
	Strachotín	10	6	2	4	4,6	1	0	0	0	3	0	0
	Uherčice (BV)	0	0	0	0	0,0	0	0	0	0	0	0	0
	Vrbice	1	0	1	1	1,4	1	0	0	0	0	0	0
JPO VI	Poštorná SDHp Fosfa	0	0	0	0	0,0	0	0	0	0	0	0	0
Celkem		788	22	91	766	-	332	83	48	5	234	64	77

2.6 Zásahy jednotek PO okresu Hodonín

Kategorie JPO	Jednotka PO	Povolána	Nevyjela/ OpV	Nevyjela v limitu	Zasahovala	Průměr za 5 let	P	DN	ZOZ	UNL	TP	PP + OMU	OČ
JPO II	Kyjov	53	0	26	53	40,4	29	1	0	0	18	5	1
	Strážnice	107	0	15	107	53,6	30	22	6	1	47	1	0
	Velká nad Veličkou	34	0	15	34	20,6	21	0	1	0	10	2	0
	Ždánice	28	1	14	27	20,6	14	0	3	0	10	0	0
JPO III	Archlebov	9	1	0	8	7,4	3	0	0	0	5	0	3
	Bzenec	26	4	8	22	20,0	12	1	0	0	9	0	0
	Čejkovice (HO)	15	0	0	15	12,8	5	0	2	0	8	0	1
	Dambořice	7	1	1	6	5,4	2	0	1	0	2	1	0
	Dolní Bojanovice	11	1	2	10	10,6	7	0	0	0	3	0	0
	Dubňany	25	0	3	25	20,0	8	0	2	0	14	1	0
	Hovorany	14	0	0	14	12,4	7	0	1	0	6	0	2
	Hroznová Lhota	14	1	1	13	8,8	8	0	0	0	5	0	0
	Hrubá Vrbka	12	0	2	12	10,0	8	0	0	0	4	0	0
	Lipov	18	0	0	18	14,8	18	0	0	0	0	0	1
	Lovčice	4	0	1	4	4,6	4	0	0	0	0	0	0
	Mutěnice	27	3	2	24	20,6	9	0	2	0	11	2	2
	Násedlovice	4	0	0	4	5,6	0	0	1	0	3	0	8
	Nová Lhota	3	2	0	1	0,4	0	0	1	0	0	0	0
	Petrov (HO)	32	3	5	29	14,8	11	0	0	0	18	0	0
	Prušánky	28	0	2	28	19,2	10	0	1	0	16	1	4
	Ratíškovice	31	0	8	31	20,4	11	0	0	0	18	2	1
	Rohatec	31	0	1	31	32,0	16	0	0	0	12	3	0
	Svatobořice-Mistřín	22	0	0	22	13,8	11	0	0	1	8	2	1
	Syrovín	6	1	2	5	4,2	4	0	1	0	0	0	0
	Šardice	9	0	0	9	6,4	7	0	0	0	2	0	0
	Veselí nad Moravou	21	2	4	19	10,8	14	0	0	0	5	0	0
	Vnorovy	23	2	5	21	15,4	16	0	1	0	4	0	0
	Vracov	33	0	2	33	26,6	18	1	0	0	13	1	3
	Žarošice	51	0	0	51	35,6	0	35	12	0	4	0	0
	Žeravice	14	0	1	14	11,2	7	0	0	0	6	1	3
JPO V	Blatnice pod Svatým Antonínkem	14	0	2	14	4,0	1	0	1	0	12	0	0
	Čejč	4	0	0	4	2,4	1	0	1	0	2	0	0
	Čeložnice	0	0	0	0	0,2	0	0	0	0	0	0	0
	Hodonín (HO)	49	7	6	42	45,6	22	0	0	0	17	3	0
	Hýsly	0	0	0	0	0,4	0	0	0	0	0	0	0
	Ježov	4	1	1	3	0,8	2	0	0	0	1	0	0
	Josefov	0	0	0	0	0,8	0	0	0	0	0	0	0
	Kněždub	3	0	1	3	2,0	1	0	0	1	1	0	1
	Kostelec	0	0	0	0	0,8	0	0	0	0	0	0	0
	Kozojídky	0	0	0	0	0,4	0	0	0	0	0	0	0
	Labuty	0	0	0	0	0,0	0	0	0	0	0	0	0
	Louka	2	0	0	2	2,0	2	0	0	0	0	0	0
	Mikulčice	5	0	1	5	2,8	3	0	0	0	2	0	0
	Milotice	9	0	1	9	5,4	5	0	0	0	3	1	0
	Moravany	3	1	1	2	1,4	1	0	0	0	1	0	0
	Moravský Písek	9	1	3	8	6,2	4	0	0	0	4	0	0
	Mouchnice	0	0	0	0	0,4	0	0	0	0	0	0	0
	Nenkovice	0	0	0	0	1,0	0	0	0	0	0	0	0
	Ostrovánky	0	0	0	0	0,2	0	0	0	0	0	0	0
	Radějov	7	0	0	7	3,0	4	0	0	0	3	0	1
	Skoronice	2	0	1	2	1,2	2	0	0	0	0	0	1
	Strážovice	4	0	0	4	1,6	0	0	0	0	4	0	0

Kategorie JPO	Jednotka PO	Povolána	Nevyjela/OpV	Nevyjela v limitu	Zasahovala	Průměr za 5 let	P	DN	ZOZ	UNL	TP	PP + OMU	OČ
JPO V	Tasov	0	0	0	0	0,6	0	0	0	0	0	0	0
	Uhřetice (HO)	2	0	1	2	1,6	1	0	0	0	1	0	1
	Věteřov	0	0	0	0	0,6	0	0	0	0	0	0	0
	Vlkoš	2	0	1	2	2,6	0	0	0	0	1	1	0
	Žádovice	0	0	0	0	0,2	0	0	0	0	0	0	0
	Želetice (HO)	0	0	0	0	0,4	0	0	0	0	0	0	0
JPO VI	JSDHp VMG Kyjov	0	0	0	0	0,0	0	0	0	0	0	0	0
Celkem		831	32	139	799	-	359	60	37	3	313	27	34

17. 7. 2017 Vracov



Pět jednotek hasičů zasahovalo u požáru balíkovače na poli na Hodonínsku. Nasazeno bylo devět vodních proudů a voda pro hašení byla jednotkami doplňována plovoucím čerpadlem z řeky Moravy. Oheň se hasičům povedlo dostat pod kontrolu po necelé hodině zásahu. Na místě zasahovaly také JSDHo z Vracova, Rohatce, Strážnice a Petrova. Požár způsobil škodu ve výši 3 milionů korun a uchráněno bylo 5 milionů korun.



2. 7. 2017 Vnorovy



Tragická dopravní nehoda se stala 2. července po 13. hodině odpoledne na silnici číslo 55 u obce Vnorovy. Po čelním střetu dvou osobních vozidel zemřeli čtyři lidé. Jedna žena byla ve vážném zdravotním stavu transportována vrtulníkem letecké záchranné služby k dalšímu ošetření do nemocnice.

Hasiči na místě poskytovali účastníkům dopravní nehody první pomoc i za použití AED a osoby vyprošťovali z havarovaných vozů.

Po ukončení záchranných prací hasiči zasypali na komunikaci uniklé provozní kapaliny. Jednotky na místě zasahovaly až do večerních hodin. Komunikace mezi obcemi Strážnice a Vnorovy byla v místě nehody pro dopravu přes čtyři hodiny uzavřená. Na místě zasahovalo pětadvacet hasičů, ze stanic Hodonín, Veselí nad Moravou a jednotka dobrovolných hasičů z obce Strážnice.



2.7 Zásahy jednotek PO okresu Vyškov

Kategorie JPO	Jednotka PO	Povolána	Nevyjela/ OpV	Nevyjela v limitu	Zasahovala	Průměr za 5 let	P	DN	ZOZ	UNL	TP	PP + OMU	OČ
JPO III	Brankovice	17	0	1	17	10,2	9	1	4	1	2	0	1
	Bučovice	29	0	7	29	29,6	17	2	0	0	10	0	3
	Drnovice (VY)	44	0	3	44	32,8	19	0	1	0	21	3	3
	Hostěrádky - Rešov	6	0	0	6	4,8	4	1	0	0	1	0	0
	Ivanovice na Hané	21	0	2	21	17,0	6	0	2	0	12	1	0
	Krásensko	6	0	0	6	4,8	4	0	0	0	2	0	0
	Křenovice	10	1	0	9	9,0	6	0	0	0	2	1	2
	Lovčičky	3	0	1	3	3,0	3	0	0	0	0	0	0
	Luleč	9	1	3	8	13,0	5	0	0	0	2	1	3
	Milešovice	3	0	0	3	3,2	1	0	0	0	2	0	0
	Nesovice	17	0	5	17	15,6	11	1	0	0	4	1	0
	Nové Hvězdlice	14	0	1	14	7,6	11	0	2	0	1	0	0
	Otnice	15	0	0	15	6,4	3	0	4	0	8	0	0
	Račice	29	0	0	29	21,6	3	0	4	1	20	1	0
	Rousínov	24	0	4	24	24,4	11	1	2	0	9	1	0
	Ruprechtov	7	0	4	7	4,0	2	0	0	0	5	0	0
	Slavkov u Brna	27	4	5	23	20,2	10	0	0	0	8	5	0
	Snovídky	5	1	2	4	2,4	1	0	1	0	1	1	0
	Studnice	19	0	0	19	8,8	1	0	5	0	12	1	3
	Vyškov	61	1	1	60	44,6	27	3	0	1	22	7	0
JPO IV	VHJ-Vyškov	13	0	-	13	7,0	3	2	0	0	7	1	0
JPO V	Bohdalice	1	0	1	1	1,4	0	0	0	0	1	0	0
	Bošovice	3	0	2	3	1,2	2	0	0	1	0	0	0
	Dětkovice	1	1	0	0	0,2	0	0	0	0	0	0	0
	Dobročkovice	3	0	2	3	1,0	1	0	0	0	2	0	1
	Dražovice	0	0	0	0	0,6	0	0	0	0	0	0	0
	Dryšice	1	0	0	1	1,4	0	0	1	0	0	0	0
	Habrovany	4	0	0	4	2,4	1	0	1	0	1	1	1
	Heršpice	1	1	0	0	0,2	0	0	0	0	0	0	0
	Hlubočany	4	1	2	3	1,2	1	0	0	0	2	0	0
	Hodějice	1	0	1	1	4,6	0	1	0	0	0	0	0
	Hoštice-Heroltice	2	0	1	2	0,6	1	0	0	0	1	0	0
	Hrušky (VY)	6	0	0	6	4,0	1	0	0	1	4	0	10
	Chvalkovice na Hané	2	0	0	2	1,8	0	0	0	0	2	0	0
	Kobeřice	6	1	4	5	2,2	1	0	0	0	4	0	0
	Komořany	3	2	0	1	0,6	1	0	0	0	0	0	0
	Kozlany	5	0	2	5	2,0	3	0	0	0	2	0	0
	Kožušice	1	0	1	1	1,0	0	0	0	0	1	0	0
	Křižanovice	1	0	0	1	1,2	1	0	0	0	0	0	0
	Kučerov	1	0	0	1	0,8	1	0	0	0	0	0	1
	Letonice	1	0	1	1	1,4	0	0	0	0	1	0	0
	Malínky	1	0	0	1	0,2	0	0	0	0	0	1	0
	Medlovce	2	2	0	0	0,0	0	0	0	0	0	0	0
	Milonice (VY)	1	0	1	1	1,0	0	0	0	0	1	0	0
	Moravské Málkovice	1	0	0	1	0,4	0	0	0	1	0	0	0
	Moravské Prusy	0	0	0	0	0,4	0	0	0	0	0	0	0
	Mouřínov	2	0	1	2	1,6	1	0	0	0	0	1	0
	Němčany	0	0	0	0	0,8	0	0	0	0	0	0	0
	Nemochovice	2	0	1	2	0,4	2	0	0	0	0	0	0
	Nemotice	1	0	0	1	0,8	0	0	0	0	0	1	0
	Nevojice	3	1	1	2	3,2	2	0	0	0	0	0	0
	Nové Sady	1	1	0	0	0,0	0	0	0	0	0	0	0
	Olšany	0	0	0	0	1,8	0	0	0	0	0	0	0

Kategorie JPO	Jednotka PO	Povolána	Nevyjela/OpV	Nevyjela v limitu	Zasahovala	Průměr za 5 let	P	DN	ZOZ	UNL	TP	PP + OMU	OČ
JPO V	Orlovice	1	0	1	1	0,2	1	0	0	0	0	0	0
	Pístovice	5	0	0	5	3,6	0	0	1	0	4	0	0
	Podivice	0	0	0	0	0,0	0	0	0	0	0	0	0
	Podomí	1	1	0	0	0,0	0	0	0	0	0	0	0
	Pustiměř	9	0	6	9	5,2	3	0	0	0	5	1	0
	Radslavice	2	1	1	1	1,2	1	0	0	0	0	0	0
	Rašovice	1	0	0	1	2,0	1	0	0	0	0	0	0
	Rybíček	0	0	0	0	0,0	0	0	0	0	0	0	0
	Šarátice	2	0	1	2	1,4	1	0	0	0	1	0	0
	Švábenice	1	0	0	1	2,6	1	0	0	0	0	0	5
	Topolany	0	0	0	0	0,2	0	0	0	0	0	0	0
	Tučapy	3	3	0	0	0,4	0	0	0	0	0	0	0
	Uhřovice (VY)	0	0	0	0	0,6	0	0	0	0	0	0	0
	Vážany nad Litavou	0	0	0	0	1,0	0	0	0	0	0	0	1
	Velešovice	3	0	1	3	2,0	1	0	0	0	2	0	0
	Zbýšov (VY)	1	0	0	1	0,8	1	0	0	0	0	0	0
	Zelená Hora	1	0	0	1	0,6	1	0	0	0	0	0	0
JPO VI	Vyškov SDHp ROSTEX	0	0	0	0	0,0	0	0	0	0	0	0	0
Celkem		470	23	70	447	-	187	12	28	6	185	29	34

6. 9. 2017 Luleč



Zprávu o ovci uvízlé v příkrém svahu obdrželo operační středisko před 9. hodinou ráno 6. září. K záchraně ovce vyjeli hasiči ze stanice Vyškov. K ovci uvízlé ve svahu kamenolomu se hasiči slanili a zajistili ji proti možnému pádu ze svahu. Následně ji vytáhli nahoru a odvedli do ohrdníku, odkud utekla. Celá záchrana hasičům trvala ani ne tři čtvrtě hodiny.



7. 2. 2017 Hlubočany



K požáru haly v zemědělském areálu vyjeli hasiči v noci 7. února. Na místě hořela část hospodářského objektu, ve kterém byla zaparkovaná zemědělská technika. Velitel zásahu nechal vyhlásit druhý stupeň požárního poplachu. Hasiči se mimo jiné soustředili na to, aby se oheň nerozšířil na přilehlé haly, kde byly chovy prasat a kuřat. Chovy se podařilo uchránit. I tak se škoda vyšplhala na necelé 2 miliony korun. Nikdo se při požáru nezranil a hasiči uchránili majetek v hodnotě 9 milionů Kč.



2.8 Zásahy jednotek PO okresu Znojmo

Kategorie JPO	Jednotka PO	Povolána	Nevyjela/ OpV	Nevyjela v limitu	Zasahovala	Průměr za 5 let	P	DN	ZOZ	UNL	TP	PP + OMU	OČ
JPO II	Slup	50	0	7	50	39,0	29	1	1	0	17	2	1
	Višňové	32	0	1	32	19,4	14	0	6	1	9	2	3
JPO III	Běhařovice	7	0	2	7	6,4	6	0	0	0	1	0	0
	Bitov	23	0	9	23	9,8	9	0	1	0	12	1	0
	Blížkovice	19	0	0	19	17,8	9	0	0	0	6	4	0
	Božice	25	3	4	22	13,2	18	0	0	0	4	0	2
	Čermákovice	8	0	4	8	4,2	6	0	0	0	2	0	0
	Hostěradice	15	0	0	15	11,8	9	0	1	0	3	2	3
	Chvalovice	35	0	2	35	9,4	28	0	0	0	4	3	0
	Jevišovice	12	0	2	12	14,2	8	0	0	0	3	1	0
	Jiřice u Miroslavi	16	3	0	13	10,2	12	0	0	0	0	1	0
	Lesná	18	0	0	18	11,0	11	0	2	0	4	1	0
	Medlice	8	1	0	7	4,0	5	0	0	1	1	0	0
	Mikulovice	16	0	1	16	9,8	15	0	0	0	1	0	0
	Miroslav	14	0	2	14	15,2	9	0	0	0	3	2	0
	Olbramovice	18	1	6	17	11,8	10	0	0	0	5	2	0
	Prosiměřice	22	2	2	20	14,4	12	0	1	0	6	1	0
	Přeskače	5	0	1	5	2,6	5	0	0	0	0	0	3
	Rakšice	29	0	0	29	20,2	12	1	0	0	10	6	3
	Starý Petřín	16	0	3	16	8,8	8	0	1	0	7	0	0
	Suchohrdly	54	0	0	54	38,0	49	0	0	0	3	2	0
	Šatov	7	2	2	5	14,4	5	0	0	0	0	0	0
	Šumná	9	1	0	8	12,4	5	0	0	0	2	1	0
	Tavíkovice	6	0	0	6	3,2	5	0	0	0	1	0	1
	Trstěnice	11	0	2	11	10,6	6	0	1	0	4	0	0
	Uherčice (ZN)	16	1	6	15	9,4	8	0	5	0	2	0	0
	Vranov nad Dyjí	17	1	0	16	13,6	10	0	1	0	5	0	1
JPO V	Bezkov	0	0	0	0	0,2	0	0	0	0	0	0	0
	Blanné	0	0	0	0	0,0	0	0	0	0	0	0	0
	Bohutice	2	0	1	2	0,8	2	0	0	0	0	0	0
	Bojanovice	2	2	0	0	0,2	0	0	0	0	0	0	0
	Borotice	2	0	1	2	0,8	1	0	0	0	1	0	10
	Boskovštejn	0	0	0	0	0,6	0	0	0	0	0	0	0
	Břežany	2	0	1	2	2,0	1	0	0	0	1	0	0
	Citonice	1	0	1	1	0,2	1	0	0	0	0	0	0
	Ctidružice	2	0	1	2	3,4	2	0	0	0	0	0	0
	Černín	3	0	1	3	2,4	3	0	0	0	0	0	0
	Damnice	0	0	0	0	0,0	0	0	0	0	0	0	0
	Dobelice	1	0	0	1	0,4	1	0	0	0	0	0	1
	Dobronice	0	0	0	0	0,0	0	0	0	0	0	0	0
	Dobřínsko	1	0	1	1	1,2	1	0	0	0	0	0	0
	Dobšice	6	6	0	0	0,0	0	0	0	0	0	0	0
	Dolenice	0	0	0	0	0,0	0	0	0	0	0	0	0
	Dolní Dubňany	1	0	1	1	0,2	1	0	0	0	0	0	0
	Dyjákovice	6	0	0	6	3,2	4	0	1	0	1	0	0
	Dyjákovičky	1	1	0	0	0,0	0	0	0	0	0	0	0
	Dyje	2	2	0	0	0,2	0	0	0	0	0	0	0
	Džbánice	2	0	1	2	1,0	1	0	0	0	1	0	0
	Grešlové Mýto	0	0	0	0	0,2	0	0	0	0	0	0	0
	Havraníky	0	0	0	0	1,6	0	0	0	0	0	0	0
	Hevlín	8	0	1	8	3,6	1	0	0	0	6	1	0
	Hluboké Mašůvky	2	0	1	2	1,0	2	0	0	0	0	0	0
	Hnanice	0	0	0	0	1,8	0	0	0	0	0	0	0

Kategorie JPO	Jednotka PO	Povolána	Nevyjela/ OpV	Nevyjela v limitu	Zasahovala	Průměr za 5 let	P	DN	ZOZ	UNL	TP	PP + OMU	OČ
JPO V	Hodonice	4	1	2	3	1,4	2	0	1	0	0	0	0
	Horní Dubňany	3	0	1	3	0,6	2	0	0	0	1	0	0
	Horní Dunajovice	2	1	0	1	0,6	1	0	0	0	0	0	0
	Horní Kounice	1	0	0	1	3,4	0	0	0	0	1	0	0
	Hostim	0	0	0	0	2,0	0	0	0	0	0	0	0
	Hrabětice	0	0	0	0	0,0	0	0	0	0	0	0	0
	Hrádek	3	1	0	2	2,6	1	0	0	0	1	0	0
	Jamolice	3	0	1	3	1,2	1	0	1	0	1	0	0
	Jaroslavice	3	0	2	3	1,2	0	0	1	0	2	0	5
	Jezeřany-Maršovice	0	0	0	0	0,8	0	0	0	0	0	0	0
	Jiřice u Moravských Budějovic	0	0	0	0	0,0	0	0	0	0	0	0	0
	Kadov	0	0	0	0	0,0	0	0	0	0	0	0	0
	Korolupy	1	0	1	1	0,6	1	0	0	0	0	0	1
	Kravsko	0	0	0	0	0,4	0	0	0	0	0	0	0
	Krhovice	0	0	0	0	0,2	0	0	0	0	0	0	0
	Křepice (ZN)	0	0	0	0	0,0	0	0	0	0	0	0	0
	Křídlovky	0	0	0	0	0,8	0	0	0	0	0	0	0
	Kuchařovice	8	0	5	8	3,4	6	1	0	0	0	1	0
	Lančov	1	0	0	1	1,4	1	0	0	0	0	0	0
	Lechovice	0	0	0	0	0,0	0	0	0	0	0	0	0
	Lesonice	0	0	0	0	0,2	0	0	0	0	0	0	0
	Litobratřice	4	2	1	2	0,4	2	0	0	0	0	0	0
	Lubnice	0	0	0	0	0,0	0	0	0	0	0	0	0
	Lukov	0	0	0	0	0,2	0	0	0	0	0	0	0
	Mackovice	4	2	2	2	0,6	1	0	0	0	1	0	0
	Mašovice	3	2	1	1	0,4	1	0	0	0	0	0	0
	Miličovice	0	0	0	0	0,6	0	0	0	0	0	0	0
	Mirotslavské Knínice	5	0	1	5	1,6	1	0	0	0	4	0	0
	Morašice	0	0	0	0	0,0	0	0	0	0	0	0	0
	Mramotice	1	0	0	1	0,8	1	0	0	0	0	0	0
	Načeratice	3	0	2	3	1,4	3	0	0	0	0	0	0
	Našiměřice	0	0	0	0	0,0	0	0	0	0	0	0	0
	Němčičky (ZN)	0	0	0	0	0,0	0	0	0	0	0	0	0
	Nový Šaldorf	2	0	1	2	3,0	2	0	0	0	0	0	0
	Olbramkostel	4	0	1	4	1,6	2	0	1	0	1	0	0
	Oleksovice	3	0	1	3	1,8	2	0	0	0	1	0	0
	Oslonovice	2	1	0	1	0,2	1	0	0	0	0	0	0
	Pavlice	3	0	1	3	3,8	2	0	0	0	0	1	0
	Petrovice (ZN)	0	0	0	0	0,2	0	0	0	0	0	0	0
	Plaveč	1	1	0	0	0,6	0	0	0	0	0	0	0
	Plenkovice	2	0	2	2	0,6	1	0	1	0	0	0	0
	Podmolí	0	0	0	0	0,0	0	0	0	0	0	0	0
	Podmyče	0	0	0	0	0,0	0	0	0	0	0	0	0
	Polánka	0	0	0	0	0,6	0	0	0	0	0	0	0
	Práche	4	0	0	4	2,4	0	0	0	0	4	0	0
	Pravice	1	1	0	0	0,2	0	0	0	0	0	0	0
	Prokopov	0	0	0	0	0,4	0	0	0	0	0	0	0
	Ratišovice	0	0	0	0	0,0	0	0	0	0	0	0	0
	Rešice	5	0	2	5	1,4	0	0	0	0	5	0	0
	Rokytná	0	0	0	0	0,6	0	0	0	0	0	0	0
	Rozkoš	0	0	0	0	1,4	0	0	0	0	0	0	0
	Rudlice	0	0	0	0	0,2	0	0	0	0	0	0	0
	Rybníky	0	0	0	0	0,2	0	0	0	0	0	0	0
	Skalice	13	0	4	13	6,6	8	0	0	0	3	2	0
	Slatina (ZN)	0	0	0	0	0,2	0	0	0	0	0	0	0

Kategorie JPO	Jednotka PO	Povolána	Nevyjela/ OpV	Nevyjela v limitu	Zasahovala	Průměr za 5 let	P	DN	ZOZ	UNL	TP	PP + OMU	OČ
JPO V	Střelice (ZN)	2	0	1	2	1,2	1	0	0	0	1	0	0
	Suchohrdly u Miroslavi	0	0	0	0	0,6	0	0	0	0	0	0	0
	Šafov	0	0	0	0	0,0	0	0	0	0	0	0	0
	Šanov	4	1	0	3	1,8	3	0	0	0	0	0	0
	Štítary	0	0	0	0	0,8	0	0	0	0	0	0	0
	Tasovice (ZN)	4	0	1	4	1,8	3	0	0	0	1	0	0
	Těšetice	1	0	1	1	1,0	1	0	0	0	0	0	0
	Trnové Pole	0	0	0	0	0	0	0	0	0	0	0	0
	Tulešice	1	0	1	1	0,4	1	0	0	0	0	0	0
	Tvořihráz	0	0	0	0	3,2	0	0	0	0	0	0	0
	Újezd	2	0	1	2	2,2	1	0	0	0	1	0	0
	Únanov	32	0	0	32	9,0	27	0	0	0	4	1	0
	Valtrovice	1	0	0	1	1,0	0	1	0	0	0	0	0
	Vedrovice	7	0	2	7	3,4	1	0	0	0	4	2	0
	Velký Karlov	0	0	0	0	0,0	0	0	0	0	0	0	0
	Vémyslice	3	0	2	3	1,2	2	0	0	0	1	0	0
	Vevčice	0	0	0	0	0,0	0	0	0	0	0	0	0
	Vítonice	0	0	0	0	0,4	0	0	0	0	0	0	0
	Vracovice	0	0	0	0	0,2	0	0	0	0	0	0	0
	Vranovská Ves	0	0	0	0	0,0	0	0	0	0	0	0	0
	Vratěnin	0	0	0	0	0,4	0	0	0	0	0	0	0
	Vrbovec	6	2	2	4	1,0	4	0	0	0	0	0	0
	Výrovice	1	0	0	1	2,6	0	0	0	0	1	0	0
	Vysočany (ZN)	0	0	0	0	0,0	0	0	0	0	0	0	0
	Zálesí	0	0	0	0	0,2	0	0	0	0	0	0	0
	Zblovce	0	0	0	0	0,0	0	0	0	0	0	0	0
	Želetice (ZN)	0	0	0	0	0,4	0	0	0	0	0	0	0
	Žerotice	0	0	0	0	1,0	0	0	0	0	0	0	0
Celkem		705	41	109	664	-	430	4	26	2	163	39	34

16. 7. 2017 Trstěnice



Druhý stupeň požárního poplachu byl vyhlášen 16. července po 18. hodině u Trstěnic, kde 11 jednotek zasahovalo u požáru kombajnu. Oheň se z hořícího kombajnu rozšířil také na 1 hektar posečeného pole a na 5 hektarů nesklizeného obilí. Hasiči nasadili 4 vodní proudy, z toho jeden vysokotlaký a jeden proud se střední pěnou. K hašení pole byly použity tři vozy s lafetovou proudnicí. Požár se podařilo zlikvidovat po necelých dvou hodinách. Škoda byla vyčíslena na 16,2 milionů korun a jedná se o nejvyšší škodu při požáru v roce 2017.



2.9 Zásahová činnost jednotek PO kategorií II – VI

Kategorie JPO	Povolána		Zasahovala		Nevyjela / OpV		Nevyjela v limitu	
	Σ	%	Σ	%	Σ	%	Σ	%
JPO II	733	12,79 %	732	99,86 %	1	0,14 %	148	20,19 %
JPO III	3649	63,69 %	3533	96,82 %	116	3,18 %	343	9,40 %
JPO IV	334	5,83 %	332	99,40 %	2	0,60 %	-	-
JPO V	1013	17,68 %	925	91,31 %	88	8,69 %	222	21,92 %
JPO VI	0	0,00 %	0	0,00 %	0	0,00 %	0	0,00 %
Celkem	5729	100,00 %	5522	96,39 %	207	3,61 %	713	12,45 %

Z celkového počtu 5 729 případů povolání jednotek PO kategorií II – VI tyto jednotky nevyjely nebo byly odvolány před výjezdem operačním střediskem v 207 případech (3,61 %) a v 713 případech (12,45 %) nevyjely v časovém limitu. Z 5 522 zásahů jednotek PO připadlo 732 na jednotky kategorie JPO II, 3 533 na jednotky kategorie JPO III, 332 na jednotky kategorie JPO IV, 925 na jednotky kategorie JPO V a 0 zásahů na jednotky kategorie JPO VI.

2.10 Zásahy JSDHo s předurčeností na DN

Kategorie JPO	Jednotka PO	Silniční Vyroštění osob	Silniční Se zraněním	Silniční Úklid komunikace	Železniční	Letecká	Σ
JPO II	Drnholec	5	25	4	0	0	34
	Jedovnice	3	22	11	0	0	36
	Strážnice	2	15	3	2	0	22
	Velké Opatovice	0	3	6	0	0	9
JPO III	Adamov	0	7	4	0	0	11
	Babice nad Svitavou	0	5	2	0	0	7
	Brno Soběšice	0	1	0	0	0	1
	Klobouky	1	18	6	0	0	25
	Olešnice	0	5	5	0	0	10
	Podivín	3	11	3	2	0	19
	Žarošice	6	23	6	0	0	35
	Celkem	20	135	50	4	0	209

Předurčenost na dopravní nehody typu C má v JmK 11 jednotek sboru dobrovolných hasičů. Tyto jednotky jsou dislokovány zejména v oblastech kraje, do kterých mají stanice HZS delší dojezdovou dobu. Pokud má JSDH předurčenost na DN typu C, znamená to, že je předurčená pro záchranné práce zpravidla na vybraných komunikacích. Jedná se o jednotku kategorie JPO II a kategorie JPO III, která je vybavena cisternovou automobilovou stříkačkou ve speciálním technickém provedení.

2.11 Zásahy jednotek PO u událostí s AED

Jednotky HZS JmK	Zásahy AED
Stanice Blansko	3
Stanice Boskovice	2
Stanice Břeclav	1
Stanice Bučovice	0
Stanice BVV	0
Stanice Hodonín	2
Stanice Hrušovany nad Jevišovkou	1
Stanice Hustopeče	7
Stanice Ivančice	4
Stanice Kunštát	8
Stanice Kyjov	4
Stanice Lidická	5
Stanice Lískovec	0
Stanice Líšeň	5
Stanice Mikulov	8
Stanice Moravský Krumlov	21
Stanice Pohořelice	4
Stanice Pozořice	7
Stanice Přehrada	11
Stanice Rosice	22
Stanice Slavkov u Brna	3
Stanice Tišnov	3
Stanice Veselí nad Moravou	2
Stanice Vyškov	3
Stanice Znojmo	1
Stanice Židlochovice	28
Celkem	155

Na území Jihomoravského kraje je rozvíjena spolupráce se Zdravotnickou záchrannou službou Jihomoravského kraje v oblasti tzv. „First responderů“.

Systém začal vznikat v městě Brně v roce 2013 ve spolupráci ZZS JmK, Magistrátu města Brna, Fakulty Sportovních studií MU, nadace KB Jistota a dalších partnerů. Postupně se rozvíjel zapojením klíčových partnerů, a to HZS a PČR do nynější podoby, kdy je v Jihomoravském kraji registrováno celkem 135 AED. Automatizovaným externím defibrilátorem je vybaveno všech 26 profesionálních stanic HZS JmK a 42 jednotek SDH obcí.

V roli "first responderů" zasahují příslušníci HZS, PČR, jednotky SDH, Městská policie Brno a AED v rukou soukromníků. Vytipované jednotky požární ochrany vybavené automatizovanými externími defibrilátory jsou k mimořádným událostem vysílány operačním střediskem na základě požadavku ZZS JmK. Jednotky PO se vysílají na stavy bezprostředního ohrožení života, jako je bezvědomí, zástavy dechu apod., ale jejich nasazení nenahrazuje službu ZZS JmK, pouze ji doplňuje. Za rok 2017 byly jednotky PO vyslány ke 262 událostem, při kterých AED použily ve 109 případech. Zachránily tím 27 osob.

Systém se i nadále rozšiřuje, jen koncem roku 2017 přibýlo v rámci Brna dalších 27 AED, které financoval Magistrát města Brna. Další rozvoj je možný také díky podpoře evropských projektů.

JSDHo	Zásahy AED
Adamov	3
Babice nad Svitavou	9
Brankovice	3
Bratčice	4
Brno Chrlice	0
Brno Jehnice	0
Brno Ořešín	2
Brno Soběšice	2
Brno Útěchov	0
Brno Žebětín	0
Břeží	3
Čučice	0
Doubravník	5
Drnholec	10
Hrušky	0
Ivanovice na Hané	2
Jedovnice	10
Klobouky	11
Kobylí	0
Křepice	0
Kyjov	0
Letovice	5
Lysice	2
Nové Hvězdlice	2
Okrouhlá	1
Olešnice	1
Otnice	4
Račice	4
Rájec	1
Rosice	0
Sloup	2
Strážnice	4
Studnice	5
Šlapanice	1
Tvrdonice	0
Uherčice (ZN)	5
Velké Bílovice	6
Veverská Bítýška	2
Višňové	5
Zastávka u Brna	0
Zbýšov (BO)	6
Žarošice	11
Celkem	131

2.12 Podíl událostí spojených se zásahy jednotek

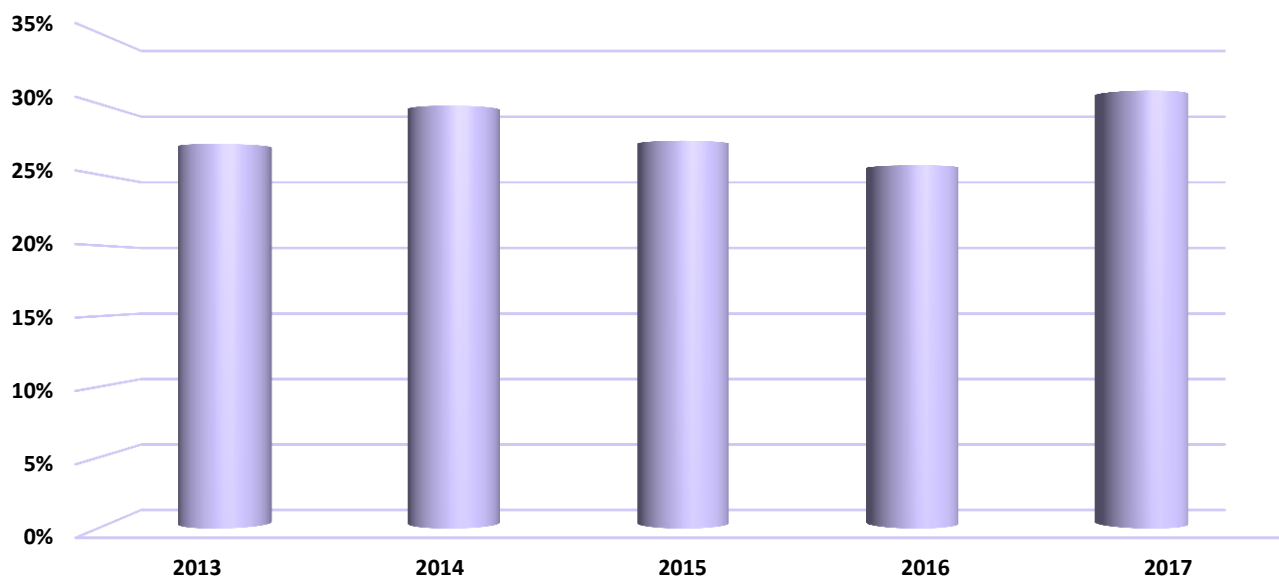
Okres (ORP)	HZS		HZS samostatně		JSDHo		JSDHo samostatně		HZSp		HZSp samostatně		Σ
	Σ	%	Σ	%	Σ	%	Σ	%	Σ	%	Σ	%	
Blansko	943	74,43	596	47,04	646	50,99	307	24,23	26	2,05	16	1,26	1267
Brno-město	3495	93,90	3176	85,33	477	12,82	189	5,08	76	2,04	35	0,94	3722
Brno-venkov	2062	85,38	1485	61,49	859	35,57	301	12,46	81	3,35	47	1,95	2415
Břeclav	1039	84,47	707	57,48	501	40,73	172	13,98	38	3,09	15	1,22	1230
Hodonín	1060	81,60	730	56,20	550	42,34	224	17,24	25	1,92	9	0,69	1299
Vyškov	848	87,78	622	64,39	323	33,44	107	11,08	26	2,69	9	0,93	966
Znojmo	1086	89,75	809	66,86	386	31,90	111	9,17	10	0,83	3	0,25	1210
Celkem	10533	86,98	8125	67,10	3742	30,90	1411	11,65	282	2,33	134	1,11	12109

První dva sloupce ukazují počet událostí, u kterých zasahovaly profesionální jednotky, ať už samostatně, nebo s jinými jednotkami. Celkově to bylo v 10 533 případech, což z počtu 12 109 událostí činí 86,98 %. Druhé dva sloupce uvádějí události, kdy jednotky HZS JmK zasahovaly samostatně (8 125 – 67,10 %).

Třetí dva sloupce uvádějí počty událostí, kdy se na řešení podílely JSDHo. (3 742 – 30,90 %). Čtvrté dva sloupce znázorňují případy, kdy byly k události vyslány JSDHo samostatně (1 411 – 11,65 %).

Páté dva sloupce ukazují události se zásahy HZS podniku a VHJ (282 – 2,33 %), šestá dvojice sloupců ukazuje události, kde tyto jednotky zasahovaly samostatně (134 – 1,11 %).

Podíl událostí spojených se zásahy JSDHo za posledních 5 let



3 Činnosti HZS JmK

3.1 Operační středisko HZS JmK

Krajské operační a informační středisko je nedílnou součástí Hasičského záchranného sboru. Má na starosti příjem a vyhodnocení tísňových hovorů na číslech 150 a 112 a operační řízení. Pod tímto pojmem se skrývá soustavná a komplexní činnost, která zahrnuje celou škálu dílčích činností, jako je vysílání sil a prostředků, řízení jednotek, vyžadování pomoci od jiných orgánů a osob, komunikace a poskytování potřebných informací veliteli zásahu a předávání informací dalším dotčeným subjektům.

Operační středisko při své činnosti využívá Národní informační systém integrovaného záchranného systému, který je využíván všemi základními složkami integrovaného záchranného systému při příjmu tísňových volání a při následném vysílání sil a prostředků k událostem. Jedná se o sjednocující technologickou platformu pro systémovou výměnu dat mezi základními složkami IZS. Pomáhá k efektivní výměně a sdílení dat a informací, umožňuje lepší koordinaci při řešení mimořádných událostí.

3.1.1 Mobilní operační pracoviště

Zejména při velkých mimořádných událostech je praktičtější přenést operační řízení blíže k místu události. K tomuto účelu je možné využít mobilní operační pracoviště, které je umístěné ve vozidle. Svoji technologickou vybaveností v podstatě supluje operační středisko. K místu zásahu vyjíždí proto, aby se nezatěžovalo operační středisko během velkého zásahu, a to se tak mohlo věnovat ostatním událostem. Vozidlo vyjíždí obsazeno 2 příslušníky, kteří po příjezdu na místo musí zprovoznit technologie a přebírají operační řízení z místa zásahu.

Během roku 2017 vyjížděli příslušníci s mobilním operačním pracovištěm celkem v **6 případech**. Z toho 3 výjezdy byly spojeny s výskytem ptačí chřipky na začátku roku. Zbylé 3 výjezdy se uskutečnily k rozsáhlým požárům – v dubnu ve dvou případech k požárům lesa a v červenci k požáru pole v Suchohrdlech u Znojma.



3.1.2 Formálně založené události

Kromě řízení veškeré zásahové i nezáhahové činnosti jednotek PO se operační středisko věnuje i mnoha dalším činnostem, které dříve nebyly žádným způsobem evidovány, a tedy nebyly zahrnuty do statistik. Situace se od poloviny roku 2016 změnila vznikem tzv. „Formálně založené události“. Jedná se o události, které jsou vyřešeny na operačním středisku bez vyslání jednotek PO na místo nahlášené události. Prozatím jde především o ověřování poplachů přijatých na pult centrální ochrany, ověřování

ohlášených pálení odpadu, předávání informací od ČHMÚ a také předávání informací v rámci Memoranda o spolupráci při vyvozování zástupců obcí a krajů o událostech ovlivňujících bezpečnostní situaci na území obce nebo kraje. Za sledované období bylo založeno **1 808 formálně založených událostí**.

3.1.3 TCTV 112

Telefonní centrum tísňového volání přijímá tísňová volání na lince 150 a volání na jednotné evropské číslo tísňového volání 112. Telefonní centrum tísňového volání v Brně přijalo v roce 2017 na obou linkách **280 528 hovorů** (z toho 242 836 na lince 112 a 37 692 na lince 150). Ve většině případů se jednalo o zneužití tísňové linky, což je dlouhodobě sledovaný jev. Z celkového množství přijatých hovorů bylo odesláno 30 688 datových vět. Na kterou základní složku IZS datová věta směřovala, je možné vidět na níže znázorněném grafu.

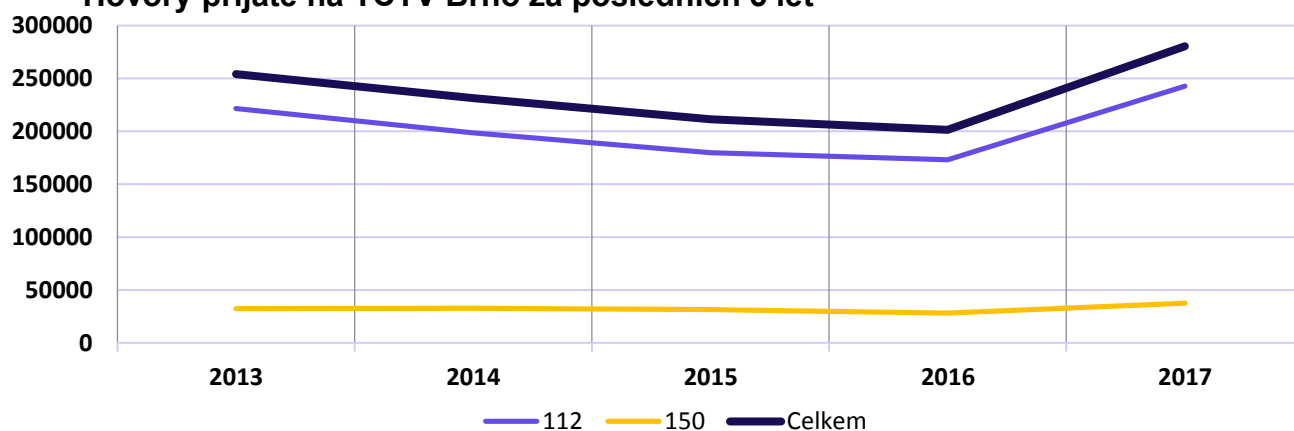
Díky případnému přelivu hovorů mezi kraji je garance, že se občan v nouzi vždy dovolá, a to i bez kreditu a SIM karty v telefonu. Pro neslyšící spoluobčany a osoby s poruchami řeči existuje možnost oznámit mimořádnou událost na tísňovou linku prostřednictvím SMS. Díky jazykové vybavenosti operátorů mohou linku využít osoby nehovořící českým jazykem. Operátoři jsou schopni odbavovat tísňové hovory v angličtině a němčině, někteří navíc ovládají i ruštinu, francouzštinu, italštinu či španělštinu.

Rok 2017 znamenal pro TCTV 112 přechod na nový aplikační software, který umožňuje

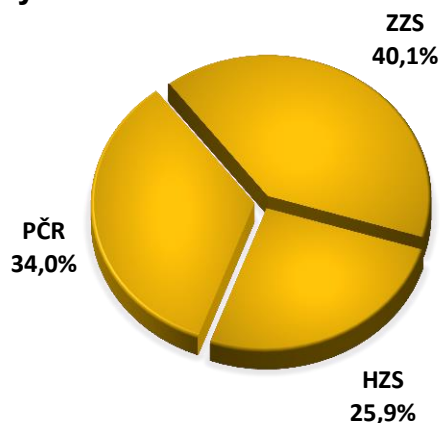


snadnější a přehlednější vyhledávání adres, zjednodušené přepojování hovorů na další základní složky IZS, jiný systém blokování zlomyslných hovorů atd. Největší výhodou bude rozšířená lokalizace volajícího pomocí GPS s přesností na několik metrů, která by měla být v blízké době k dispozici. To bude mít za důsledek značné zrychlení při získávání adresy volajícího a tím pádem se celkově zkrátí čas, za který se volajícímu dostane pomoci.

Hovory přijaté na TCTV Brno za posledních 5 let



Podíl odeslaných datových vět z TCTV Brno na složky IZS



3.2 Státní požární dozor

3.2.1 Kontrolní činnost

V roce 2017 byla kontrolní činnost zaměřena zejména na vytváření podmínek pro hašení požárů a pro záchranné práce. Pod kontrolní činnost spadala také kontrola udržování volných příjezdových komunikací a nástupních ploch pro požární techniku, udržování volných únikových cest a volných přístupů k nouzovým východům, rozvodným zařízením elektrické energie, uzávěrům vody, plynu apod.

Ve spolupráci s Policií ČR bylo provedeno 77 mimořádných tematických kontrol v restauračních zařízeních, klubech a zábavních podnicích s cílem prověřit stav zajištění požární bezpečnosti v průběhu jejich provozní doby.

V součinnosti s veliteli požárních stanic byly provedeny kontroly vybraných obcí JmK, jejichž

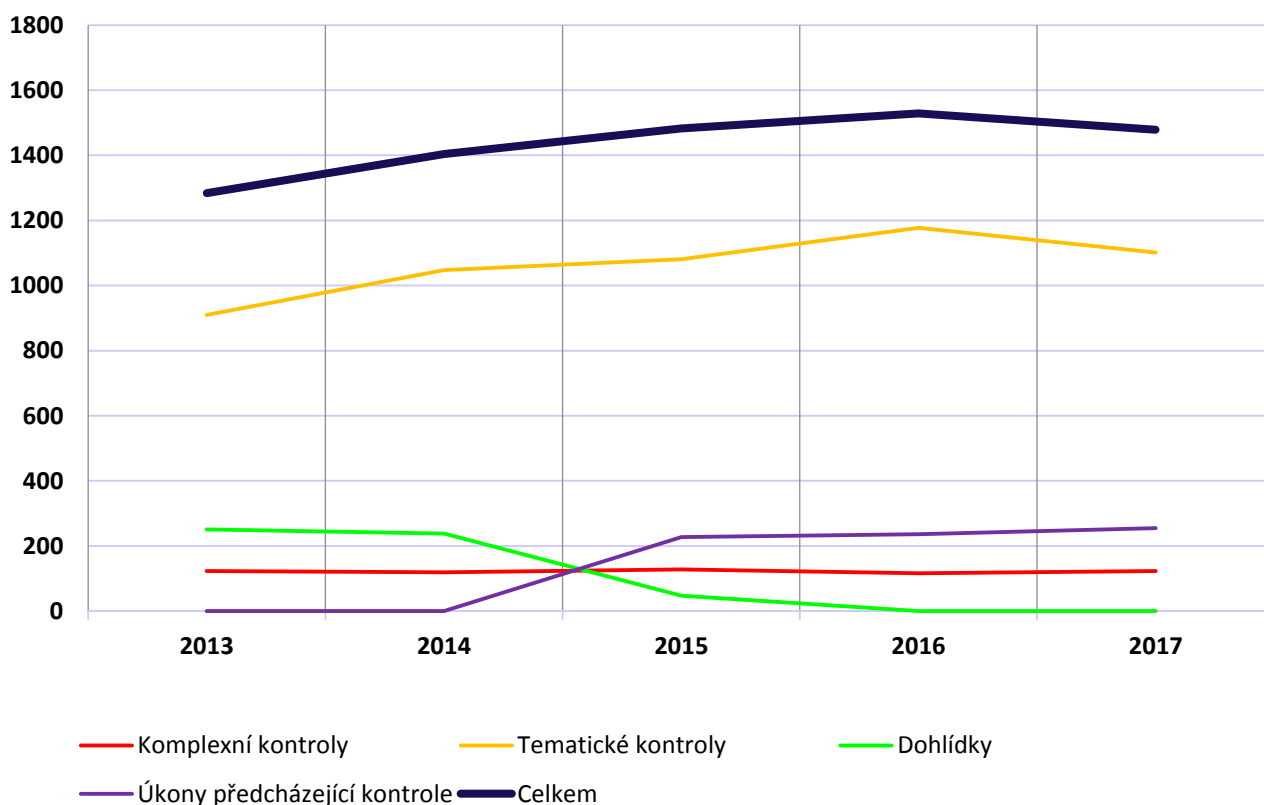
úkolem bylo prověřit stav požární ochrany a dodržování stanovených povinností – kontrola dokumentace o zřízení JSDH obcí, požárních hlídek nebo společných jednotek požární ochrany, prověření jejich organizace a činnosti. Šlo celkem o 69 tematických kontrol.

Dále byly provedeny mimořádné kontroly při konání větších výstavních akcí na BVV a mistrovství světa silničních motocyklů na Automotodromu Brno a v přilehlých kempech.

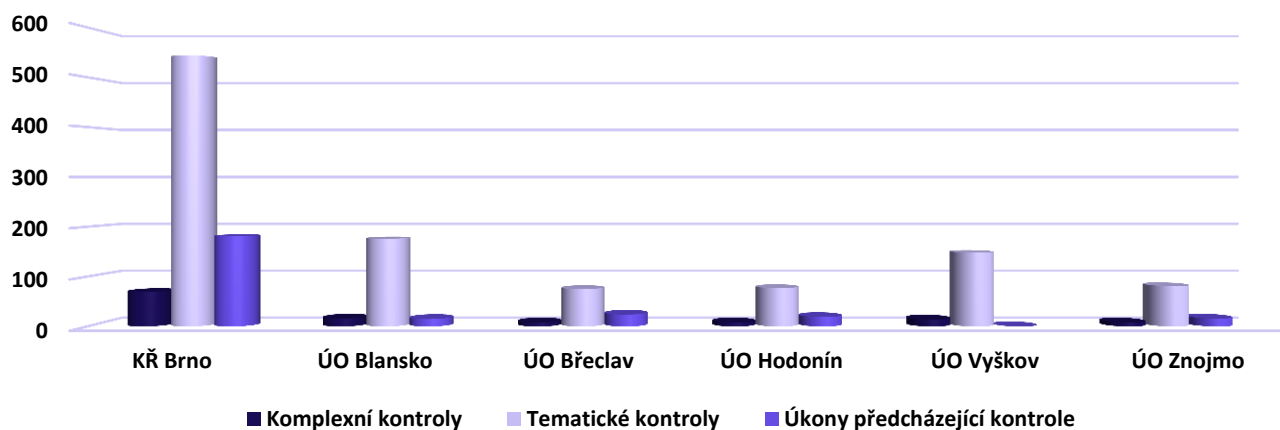
Celkem bylo provedeno **123 komplexních kontrol, 1 101 tematických kontrol a 255 úkonů předcházejících kontrole.**

V rámci kraje provádělo v roce 2017 kontrolní činnost v oblasti prevence 17 příslušníků.

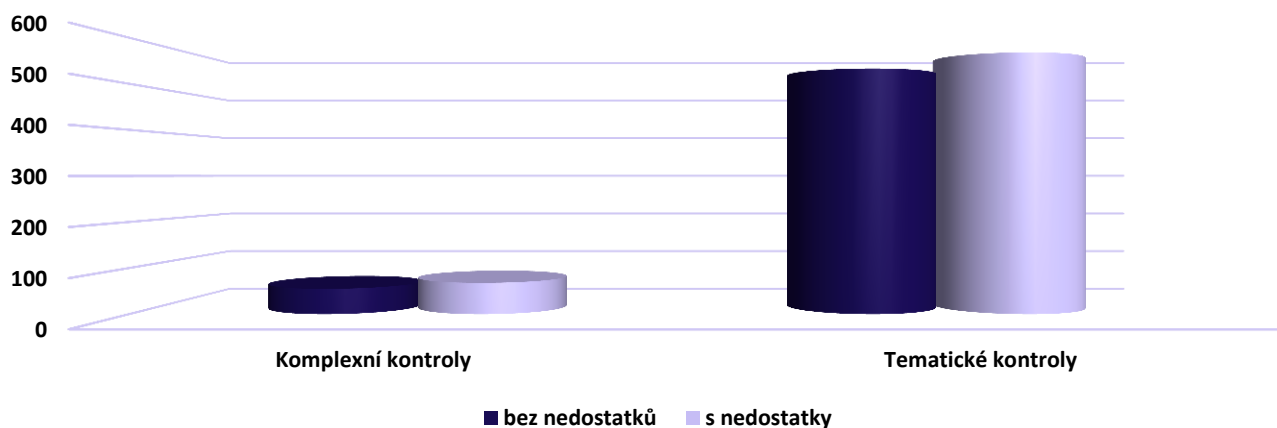
Kontrolní činnost SPD za poslední 5 let



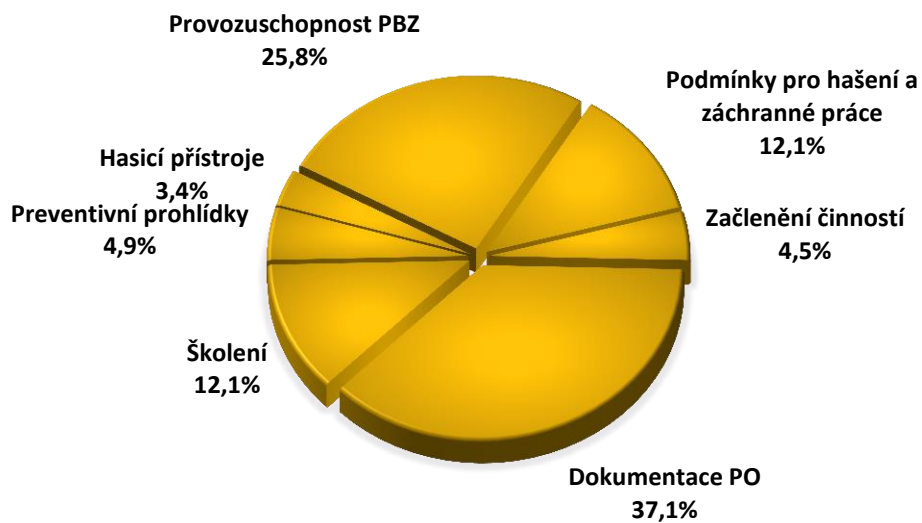
Kontrolní činnost SPD dle ÚO



Porovnání kontrolních akcí s/bez nedostatků



Přehled nedostatků



3.2.2 Stavební prevence

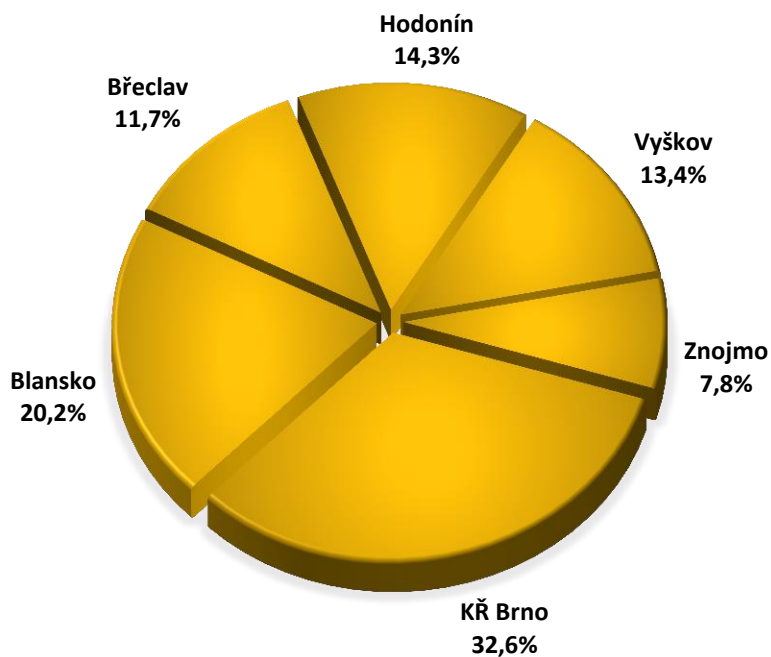
Příslušníci stavební prevence vykonávají převážně státní požární dozor. Zabývají se posuzováním územně plánovací dokumentace, jehož výsledkem jsou stanoviska, kterých za rok 2017 bylo vydáno 11 535. Dále provádí ověřování, zda byly

dodrženy podmínky požární bezpečnosti staveb vyplývající z posouzených podkladů a dokumentace. Účastní se také kolaudací a kontrolních prohlídek, kterých za rok 2017 bylo 5 176.

Podíl akcí stavební prevence



Podíl okresů na akcích stavební prevence

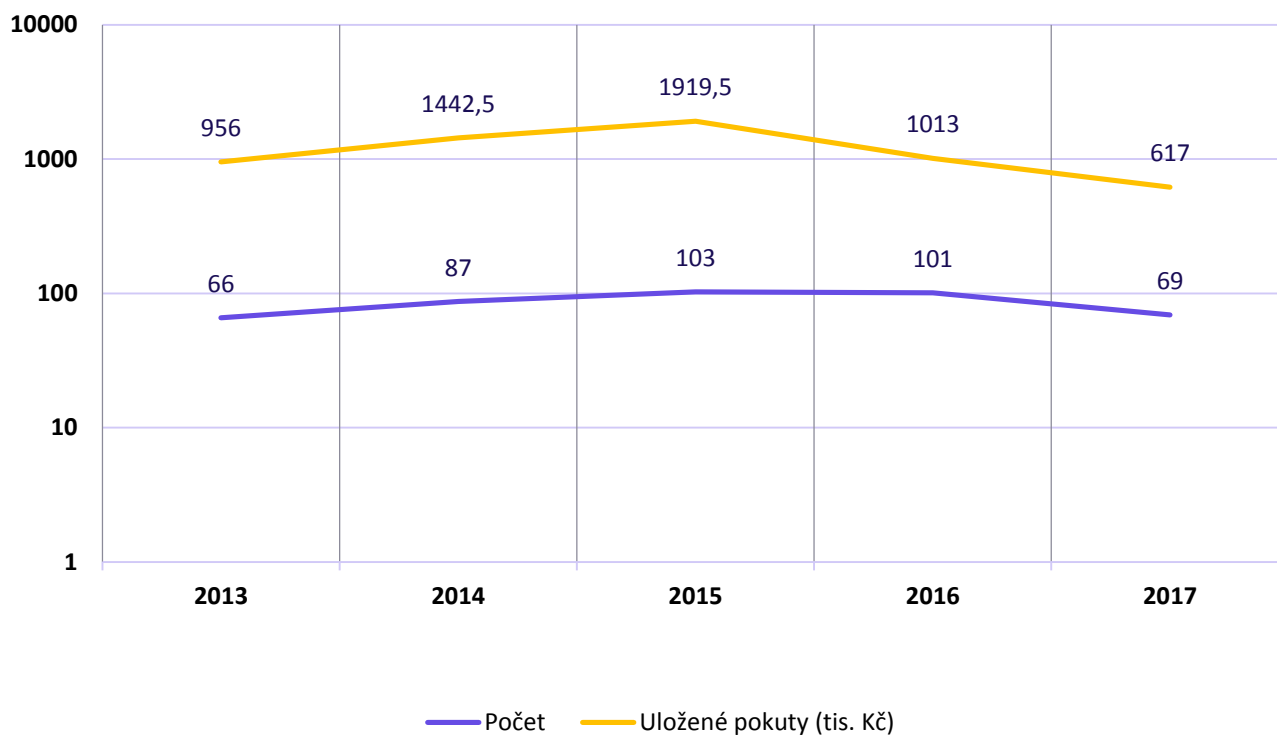


3.2.3 Správní řízení

Hasičský záchranný sbor Jihomoravského kraje v oblasti správních deliktů na úseku požární ochrany v roce 2017 vedl celkem 69 správních řízení, což je o 32 méně než v roce 2016. Na pokutách právnickým a podnikajícím fyzickým osobám bylo uloženo celkem 617 000 Kč. Při řešení přestupků fyzických osob na úseku požární ochrany bylo vedeno 160 správních

řízení, v nichž bylo na pokutách blokově uloženo 66 500 Kč a v ostatních správních řízeních o přestupku 3 000 Kč. Ve 20 případech (o 18 více než v roce 2016) byla uložena sankce napomenutí. K vymožení peněžitého plnění na pokutách byly předány Celnímu úřadu pro Jihomoravský kraj 4 věci v celkové cenové výši 89 000 Kč.

Správní řízení za posledních 5 let



3.3 Ostatní oblasti působení

3.3.1 Cvičení

Součástí odborné přípravy jednotek PO jsou i taktická a prověřovací cvičení. Prověřovací cvičení slouží k ověření přípravy složek IZS k provádění záchranných a likvidačních prací. Prověřovacích cvičení bylo na území JmK během roku 2017 celkem 122.

Taktické cvičení má za úkol připravit složky IZS a orgány podílející se na provedení a koordinaci záchranných a likvidačních prací při mimořádné

události. Tato cvičení se předem projednávají. Taktických cvičení proběhlo v roce 2017 celkem 88. Rozsáhlého taktického cvičení se účastnily složky IZS 21. června na Břeclavsku. Námětem cvičení byla železniční nehoda, při které došlo ke srážce lokomotivy a osobního vlaku, s velkým počtem zraněných. Cvičení se účastnilo přes 400 osob a značně ho ztěžovalo extrémní horko.

3.3.2 Lezci a letečtí záchranáři

U HZS Jihomoravského kraje slouží ve výkonu služby každý den jedno družstvo hasičů specialistů pro práce ve výškách a nad volnou hloubkou, a to v Brně (6 hasičů) a další tři lezecké skupiny na požárních stanicích Blansko, Hodonín a Znojmo (po 3 hasičích na stanici). Současně také každý den probíhá společný výkon služby leteckých záchranářů HZS JmK

a příslušníků Policie ČR na Letecké základně Brno. Ve službě na vrtulníku se pravidelně střídá 24 leteckých záchranářů. Za období roku 2017 byli letečtí záchranáři HZS JmK ve spolupráci s Leteckou službou PCR nasazeni při řešení celkem 32 událostí. Jednalo se především o záchranu osob a zvířat (v 13 případech) a dále o požáry a dopravní nehody.

3.3.3 Skupina Stabilizace

Na úseku technické záchrany a stabilizace funguje na vybraných územních odborech Hasičského záchranného sboru Jihomoravského kraje systém minimálních stabilizačních sad a opěrného bodu. V současné době disponují minimální stabilizační sadou ÚO Blansko, ÚO Hodonín a ÚO Znojmo.

Dlouhá dojezdová doba opěrného bodu z požární stanice Lidická v Brně je do těchto částí Jihomoravského kraje eliminována nasazením jednotek, v jejichž výbavě je základní stabilizační sada pro záchranu zavalených osob, stabilizaci staticky narušených konstrukcí a těžkou stabilizaci při dopravních nehodách nákladních vozidel a autobusů.

Systém odborné přípravy příslušníků je založen na účasti stálých instruktorů z jednotlivých územních odborů na několika vícedenních instrukčně metodických zaměstnáních. Získané zkušenosti a znalosti pak předávají dále mezi příslušníky na svých směnách.

Během roku pak zainteresovaní příslušníci využívají své znalosti a schopnosti u řádově dvaceti až třiceti událostí v celém Jihomoravském kraji. Jedná se zejména o záchranu zavalených a zasypaných osob, stabilizaci staticky narušených objektů a těžkých dopravních nehod nákladních vozidel a vozidel hromadné přepravy.

V roce 2018 se skupina rozšíří o další instruktory z územního odboru Brno-venkov, Vyškov a Břeclav.



3.3.4 Speleologové

Vybraná skupina výše uvedených hasičů lezců se také specializuje jako jediná v ČR na záchranu zraněných osob z jeskynních a podzemních komplexů a je určena pro zásahy na území celé České republiky. Ve výbavě hasičů i speleozáchranářů je od roku 2016 unikátní komunikační systém Nicola, který umožňuje radiové spojení do několika set metrové hloubky.

Jedním z náročnějších zásahů byla záchrana jeskyňáře, kterému skalní blok zavalil nohu v úzké části jeskyně Nová Drátenická, k čemuž došlo 5. března. Zraněného a podchlazeného muže se podařilo vyprostit po více než pěti hodinách práce. Následně byl předán do péče ZZS.

3.3.5 Preventivně výchovná činnost

HZS JmK zahájil v roce 2008 preventivně výchovnou činnost v oblasti požární prevence a ochrany obyvatelstva. Soustředí se zejména na vzdělávání pomocí preventivního programu „HASÍK CZ“, který je pro žáky základních škol a „HASÍK CZ – Vaše cesty k bezpečí“, který je určený pro žáky středních škol.

V roce 2017 prošlo speciálním vzděláváním v oblasti požární ochrany a ochrany obyvatelstva „HASÍK CZ“ 7 800 dětí základních škol a program „HASÍK CZ – Vaše cesty k bezpečí“ absolvovalo 1 330 žáků středních škol. Vzhledem k výraznému nárůstu zájmu o informace z této oblasti jsme se v roce 2017 s preventivně-informačním stánkem účastnili celé řady akcí pro veřejnost. Exkurze na požárních stanicích, přednáškové cykly a podobné akce navštívilo přes 70 tisíc osob

všech věkových skupin obyvatelstva Jihomoravského kraje.

Ve 2. pololetí se ve spolupráci s obcemi v JmK podařilo HZS JmK zajistit sdružený tisk informačních brožur projektu „Vaše cesty k bezpečí“ v celkovém nákladu 33 000 kusů. Závěrem roku byla otevřena nová interaktivní učebna umístěná v prostorách Krajského operačního a informačního střediska HZS JmK. Finanční prostředky na vybavení učebny zajistila Nadace ČEZ. Učebna bude sloužit k zajištění preventivně výchovné činnosti pro všechny cílové skupiny obyvatelstva JmK, a také k dalšímu vzdělávání odborníků z řad HZS JmK.

3.3.6 Zařízení Tišnov

Zařízení Tišnov je určeno pro příslušníky HZS ČR a členy JSDH obcí/podniků k provádění odborné přípravy a výcviku.

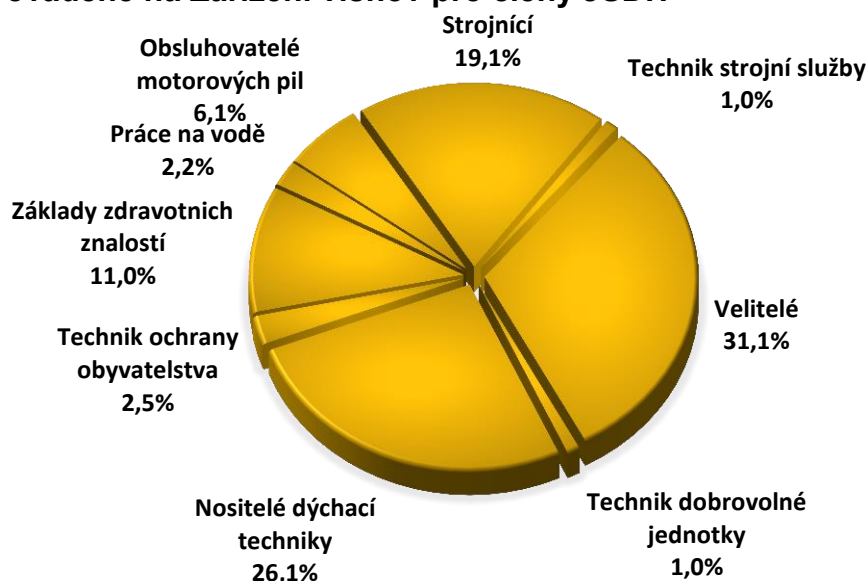
V roce 2017 se odborné přípravy a různých zaměstnání zúčastnilo téměř 600 příslušníků HZS ČR, a to zejména v oblastech odběru vzorků nebezpečných látek, detekce chemických látek, radioaktivních látek, posttraumatické intervenční péče, vyprošťování osob z havarovaných vozidel. Vzdělávání se účastní jak příslušníci Jihomoravského kraje, tak i příslušníci GR HZS

ČR a v neposlední řadě i příslušníci z jiných HZS krajů.

Odborné přípravy se v roce 2017 zúčastnilo 895 členů v celkem 47 kurzech. Na Zařízení Tišnov byly vybudovány trenažéry pro výcviky v dýchací technice, trenažéry pro práci s motorovou pilou a rozbrušovacími agregáty a trenažéry pro výcvik JPO na úseku ochrany obyvatelstva.

Na Zařízení Tišnov je ustavena speciální požární technika a věcné prostředky Správy státních hmotných rezerv.

Kurzy prováděné na Zařízení Tišnov pro členy JSDH




3.3.7 Pracoviště Laboratoř

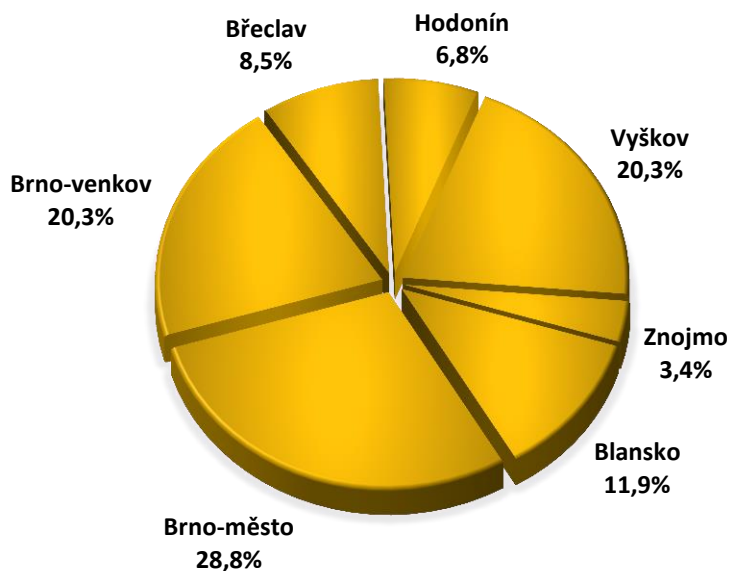
Pracoviště Laboratoř zajišťuje plnění úkolů chemické služby HZS ČR související zejména s chemickým, radiačním průzkumem a dozimetrickou, laboratorní kontrolou při mimořádných událostech s výskytem nebezpečných látek a plnění úkolů ochrany obyvatelstva na území Jihomoravského kraje, Kraje Vysočina a v okrese Jindřichův Hradec kraje Jihočeského.

Příslušníci laboratoře zasahují u širokého spektra událostí od úniků nebezpečných látek do životního prostředí až po nálezy předmětů podezřelých na přítomnost chemických, radioaktivních či biologických nebezpečných látek. V roce 2017 zasahovali u 70 událostí a provedli analýzy 305 vzorků. Ve sledovaném období pracoviště pořádalo, nebo se účastnilo 8 cvičení, a to jak prověřovacích, tak taktických.

Dále pak pracoviště organizovalo, nebo se podílelo na 18 odborných přípravách příslušníků HZS kraje, ve spolupráci s oddělením chemické služby a oddělením ochrany obyvatelstva organizovalo školení určených JSDH v zóně havarijního plánování Jaderné elektrárny Dukovany. V Zařízení Tišnov lektorovalo dva kurzy „Nebezpečné chemické látky“ a jeden kurz „Radiální ochrana“ pro příslušníky HZS.



Zásahy pracoviště Laboratoř dle ÚO



3.3.8 Chemicko-technická služba

Práce na vybraných prostředcích chemické služby pro JSDHo

Územní odbor	Kontroly izolačních DP	Tlaková láhev k izolačním DP	Ochranná maska	Detektory	Protichemické ochranné oděvy	Vyváděcí přístroje	Saturn OXY	Opravy vzduchových DP	Revize tlakových lahví	Revize vzduchových DP	Σ
Blansko	213	441	215	0	0	0	0	0	0	0	869
Brno-město	480	1247	47	0	0	40	46	342	224	236	2662
Brno-venkov	317	554	28	0	0	0	0	0	0	0	899
Břeclav	272	449	223	3	0	0	0	53	0	0	1000
Hodonín	757	778	192	0	0	0	1	38	0	0	1766
Vyškov	232	286	232	0	8	0	0	14	0	0	772
Znojmo	289	347	289	0	0	2	0	0	0	0	927
Celkem	2560	4102	1226	3	8	42	47	447	224	236	8435

Práce na vybraných prostředcích technické služby pro JSDHo

Územní odbor	Lano záchranné	Karabina	Postroj	Pracovní polohovací pás	Proudnice a armatury	Hadice sací, tlakové	Přenosné žebříky	Opravy prostředků technické služby	Praní, impregnace a opravy zásahových oděvů	Praní a opravy pracovních a speciálních oděvů	Σ
Blansko	20	40	5	40	0	50	0	60	15	0	230
Brno-město	49	0	0	128	4	410	52	310	299	93	1345
Brno-venkov	0	0	0	11	0	0	0	10	20	0	41
Břeclav	17	26	0	83	0	0	2	0	0	0	128
Hodonín	22	70	3	72	0	0	0	0	18	0	185
Vyškov	7	12	14	8	8	35	4	91	0	0	179
Znojmo	0	0	0	0	0	0	0	0	0	0	0
Celkem	115	148	22	342	12	495	58	471	352	93	2108

Statistická ročenka HZS JmK 2017

Vydalo: Krajské ředitelství HZS JmK

Zpracovali: David Dragoun, Iveta Miškaříková, Jana Seehofnerová, Rostislav Zelený

Spolupracovali: Kolektiv příslušníků úseku IZS a operačního řízení, prevence a CNP a ÚO Brno-venkov

Fotografie: Archiv HZS JmK

Údaje ke dni: 2. 2. 2018