

Statistická ročenka

HZS Jihomoravského kraje

2016



Přehled událostí a zásahů jednotek požární ochrany
na území Jihomoravského kraje za rok 2016

Vážení čtenáři,

představujeme Vám statistickou ročenku Hasičského záchranného sboru Jihomoravského kraje za rok 2016. Celá ročenka je obsahově rozdělena do tří částí. **V první části** najdete podrobný statistický přehled *mimořádných událostí* v Jihomoravském kraji za celý rok, at už se jednalo o požáry, dopravní nehody nebo jiné události, při nichž bylo nutné provedení záchranných nebo likvidačních prací jednotkami PO. Tyto činnosti jednotek se pak ve statistice evidují jako tzv. „*zásahové činnosti*“, o kterých podrobněji pojednává **druhá část** této ročenky. **Ve třetí části** vám představujeme Hasičský záchranný sbor Jihomoravského kraje v širších souvislostech, zejména pak uveřejňujeme informace a data z činnosti státního požárního dozoru, operačního střediska a jiných oblastí působení našeho sboru.

Oproti statistickým ročenkám z minulých let přibyly stručné popisy vybraných událostí. Ty jsou doplněny QR kódy s funkcí hypertextového odkazu, které po načtení pomocí mobilní aplikace čtenáře přesměrují na vybranou událost na internetové stránce. Na těchto stránkách následně můžete najít tiskovou zprávu, popřípadě video ke konkrétní události.

Obsah

1	Události na území Jihomoravského kraje ..	3
1.1	Přehled událostí.....	4
1.2	Přehled událostí za posledních 5 let	7
1.3	Spolupráce se složkami IZS.....	10
1.4	Požáry	11
1.4.1	Požáry – další sledované ukazatele	13
1.4.2	Požáry – Závažné mimořádné události	14
1.5	Dopravní nehody	17
1.6	Záchrana osob a zvířat.....	19
1.7	Úniky nebezpečných látek.....	21
1.8	Technické pomoci	23
1.9	Události na území města Brna	25
2	Zásahy jednotek PO JmK.....	28
2.1	Zásahy jednotek HZS JmK.....	28
2.2	Zásahy jednotek PO okresu Blansko	29
2.3	Zásahy jednotek PO města Brna	32
2.4	Zásahy jednotek PO okresu Brno-venkov.....	33
2.5	Zásahy jednotek PO okresu Břeclav	36
2.6	Zásahy jednotek PO okresu Hodonín	37
2.7	Zásahy jednotek PO okresu Vyškov	39
2.8	Zásahy jednotek PO okresu Znojmo	41
2.9	Zásahy jednotek SDHo v JmK.....	44
2.10	Podíl událostí spojených se zásahy jednotek HZS JmK a SDHo	44
2.11	Zásahy jednotek PO u událostí s AED	45
2.12	Zásahy JSDHo s předurčeností pro DN	46
3	Činnosti HZS JmK.....	47
3.1	Operační středisko HZS JmK.....	47
3.1.1	Mobilní operační pracoviště	47
3.1.2	Formálně založená událost	47
3.1.3	TCTV 112.....	48
3.2	Státní požární dozor	49
3.2.1	Kontrolní činnost	49
3.2.2	Stavební prevence	51
3.2.3	Správní řízení.....	52
3.3	Ostatní oblasti působení.....	53
3.3.1	Lezci a letečtí záchranáři	53
3.3.2	Speleologové.....	53
3.3.3	Mistrovství ČR v požárním sportu	53
3.3.4	Nová požární technika	54
3.3.5	Cvičení.....	54
3.3.6	Preventivně výchovná činnost	54

Použité zkratky

AED.....Automatizovaný externí defibrilátor
 BVV.....Brněnské výstaviště a veletrhy
 ČHMÚ ..Český hydrometeorologický úřad
 DN.....Dopravní nehoda
 FZŠFond zábrany škod
 GŘ.....Generální ředitelství
 HZS.....Hasičský záchranný sbor
 IZSIntegrovaný záchranný systém
 JmKJihomoravský kraj
 JPOJednotka požární ochrany
 JSDHo..Jednotka sboru dobrovolných hasičů obce
 KOPIS...Krajské operační a informační středisko
 MVČR...Ministerstvo vnitra České republiky
 OČ.....Ostatní činnost
 ORP.....Obec s rozšířenou působností
 OpV.....Odvoláno před výjezdem
 PPožár

PBZ Požárně bezpečnostní zařízení
 PČR..... Policie České republiky
 PO Požární ochrana
 PP Planý poplach
 SDH Sbor dobrovolných hasičů
 SPD Státní požární dozor
 SÚ Stavební úřad
 SŽDC ... Správa železniční dopravní cesty
 TCTV.... Telefonní centrum tísňového volání
 TH..... Technická havárie
 TP Technická pomoc
 UNL..... Únik nebezpečné látky
 ÚO Územní odbor
 ZOZ..... Záchrana osob a zvířat
 ZPP Zjišťování příčin požáru
 ZZS Zdravotnická záchranná služba

1 Události na území Jihomoravského kraje

V roce 2016 bylo na území Jihomoravského kraje evidováno **9 488 událostí**, což představuje pokles oproti roku 2015 o 231 událostí.

Z celkového počtu událostí, do kterých nejsou zahrnuta prověřovací cvičení, bylo 1 505 požárů, 1 905 dopravních nehod, 1 802 události spojených se záchranou osob a zvířat, 558 událostí s únikem nebezpečných látek, 3 137 technických pomoci, 570 planých poplachů a 11 jiných událostí.

Při událostech zachránili hasiči 2 350 osob a 3 087 jich evakovali.

V průběhu roku se u zásahů zranilo **56 hasičů**, z toho 37 hasičů profesionálních. Jednotky PO spolupracovaly s Policií České republiky v 6 112 případech a se Zdravotnickou záchrannou službou Jihomoravského kraje 2 636krát. Největší počet událostí byl řešen v srpnu (1 056) a nejmenší pak v únoru (504). Zajímá-li nás vytiženost jednotek PO během týdne, pak ze statistických šetření vychází jako nejnáročnější den pátek (1 475 událostí) a nejméně náročný den čtvrtek (1 280 událostí). Z pohledu denní doby vyjížděly jednotky nejčastěji v rozmezí mezi 14. a 16. hodinou.

Jednotky PO uchránily v roce 2016 hodnoty ve výši 1,194 mld. Kč.

V roce 2016 došlo k poklesu počtu **požárů** (o 254), a to na 1 505. Požáry tak tvoří 16% z celkového počtu událostí. Při požárech vznikla hmotná škoda přes 499 milionů korun. Nejvyšší hmotné škody v kraji byly vyčísleny v okrese Vyškov, a to v celkové výši přes 197 milionů korun. Při požárech bylo 15 osob usmrceno a 137 zraněno. Více informací k požárům je uvedeno na str. 11.

Jednotky PO zasahovaly u 1 905 **dopravních nehod**, což představuje pokles o 31 událostí oproti roku 2015. U nehod poskytovaly 394krát první pomoc a 158krát vyprošťovaly zaklíněné osoby z havarovaných vozidel. U nejvíce dopravních

nehod zasahovali hasiči v okrese Brno-venkov (492), nejméně pak na Znojemsku (176). Dopravní nehody jsou přesněji popsány na str. 17.

Při dopravních nehodách hasiči zachránili celkem 760 osob.

Počet událostí v souvislosti se **záchranou osob a zvířat** poklesl oproti roku 2015 o 76 událostí. Nejčastěji vykonávali hasiči záchranu osob a zvířat v okrese Brno-město, a to u 735 událostí. Bližší statistické údaje uvádíme v ročence na str. 19.

Také v kategorii **úniku nebezpečných látek** byl loňský rok ve znamení poklesu počtu událostí. Celkem jich evidujeme 558. Při únicích plynu došlo k usmrcení 3 osob, 50 jich bylo zraněno, 11 zachráněno a 64 evakuováno. Statistika událostí se zásahem na nebezpečné látky je více přiblížena na str. 21.

Nejvyšší podíl, a to právě 1/3 z celkového počtu událostí, tvoří **technická pomoc**. Nejčastěji se jednalo o čerpání vody, likvidaci hmyzu nebo odstranění stromů. Tento typ událostí se nejčastěji objevuje v letních měsících, a to z důvodu nárůstu extrémních klimatických jevů, jako jsou přívalové deště nebo silné bouřky. Podrobněji se této kategorii věnuje str. 23.

V roce 2016 hasiči zasahovali v souvislosti s přívalovými dešti u 220 událostí.

Počet **planých poplachů** se zvýšil oproti roku 2015 o 36 událostí, a to na 570 případů. Jednotky PO převážně vyjížděly k planým poplachům, které byly ohlášeny elektrickou požární signalizací (183) nebo na základě příznaků hoření vzniklých neohlášeným pálením odpadu občany nebo firmami (136).

Události, které nelze klasifikovat předchozími typy jako epidemie, nákazy, podezřelé zásilky a další, řešily jednotky PO v **11** případech.

1.1 Přehled událostí

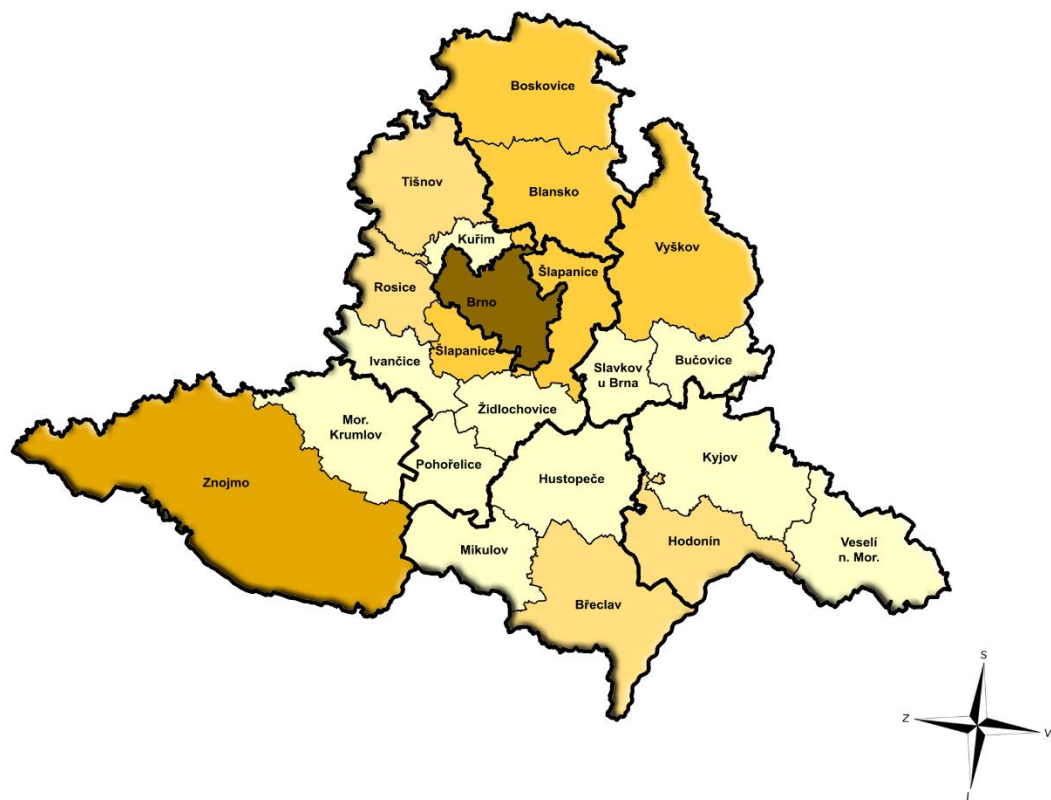

Okres (ORP)	P	DN	ZOZ	UNL	TP	PP	Jiné	Σ
OKRES BLANSKO	113	242	162	55	479	29	0	1080
ORP Blansko	48	113	85	30	209	15	0	500
ORP Boskovice	65	129	77	25	270	14	0	580
OKRES BRNO-město	512	386	735	200	831	295	3	2962
OKRES BRNO-venkov	307	492	311	109	657	102	5	1983
ORP Ivančice	21	47	47	14	99	6	3	237
ORP Kuřim	28	40	26	7	44	11	0	156
ORP Pohořelice	21	38	22	7	38	5	0	131
ORP Rosice	31	94	66	25	110	11	0	337
ORP Šlapanice	78	155	71	27	168	41	0	540
ORP Tišnov	81	56	42	15	113	18	2	327
ORP Židlochovice	47	62	37	14	85	10	0	255
OKRES BŘECLAV	153	205	137	38	263	44	2	842
ORP Břeclav	69	92	55	14	129	20	2	381
ORP Hustopeče	49	61	28	14	55	15	0	222
ORP Mikulov	35	52	54	10	79	9	0	239
OKRES HODONÍN	168	183	149	37	252	31	0	820
ORP Hodonín	79	67	61	20	119	9	0	355
ORP Kyjov	52	64	43	12	80	12	0	263
ORP Veselí n. Mor.	37	52	45	5	53	10	0	202
OKRES VYŠKOV	121	221	122	73	326	23	1	887
ORP Bučovice	29	47	42	17	66	4	0	205
ORP Slavkov u Brna	27	49	19	10	88	4	1	198
ORP Vyškov	65	125	61	46	172	15	0	484
OKRES ZNOJMO	131	176	186	46	329	46	0	914
ORP Mor. Krumlov	29	32	24	2	65	12	0	164
ORP Znojmo	102	144	162	44	264	34	0	750
CELKEM	1505	1905	1802	558	3137	570	11	9488

Rok 2016 zahájila 17 minut po půlnoci událost v obci Lažany v okrese Blansko. Jednalo se o požár tůje, který se obešel beze škody. Na Nový rok vyjízděly jednotky PO celkem k **25** událostem. Na první místo v počtu řešených událostí se řadí 31. červenec. V tento den hasiči převážně čerpali vodu ze sklepů a odstraňovali popadané stromy v souvislosti se silným větrem a deštěm, celkem tak zasahovali u **90** událostí. Poslední den v roce řešili hasiči celkem **22** událostí, z toho 12 požárů. Jednalo se především o drobné požáry popelnic a kontejnerů, kde škoda dosáhla maximálně do výše několika tisíc Kč. Poslední událostí v roce 2016 byl v čase 23:45 požár zahradní chatky v Brně-Bystrci, který způsobil škodu 40 tisíc Kč.

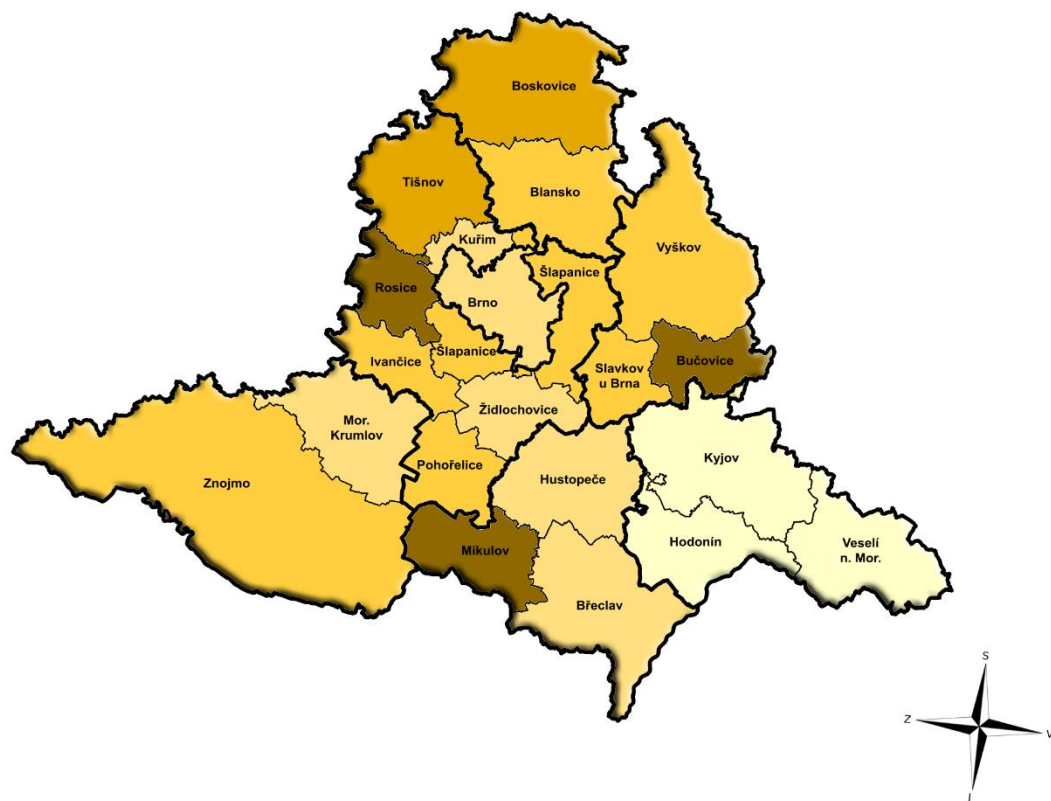
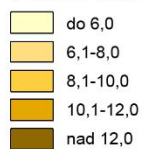


25. 1. 2016, únik plynu, Brno, Třída kpt. Jaroše

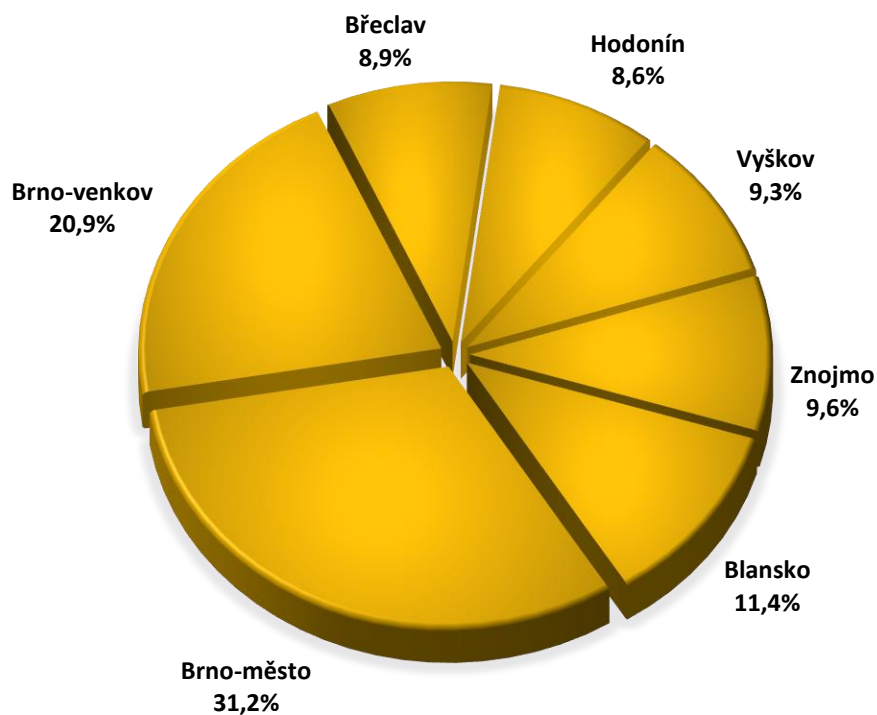
Počet událostí dle ORP



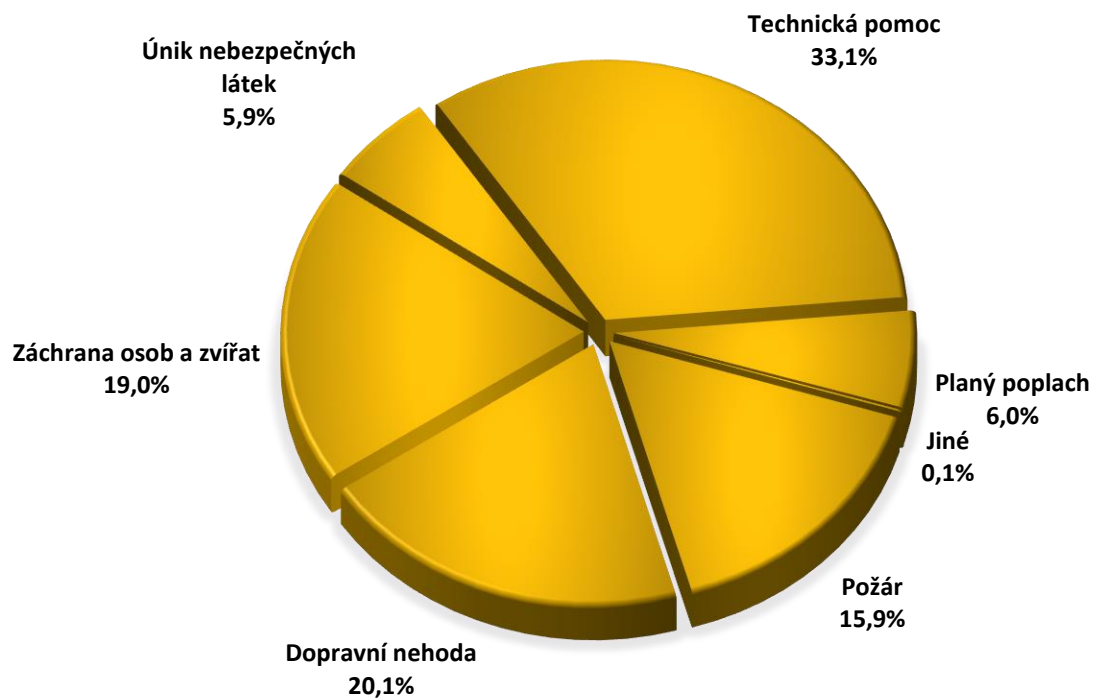
Počet událostí v přepočtu na 1000 obyvatel



Podíl událostí dle okresů



Podíl událostí dle typů



1.2 Přehled událostí za posledních 5 let

Okres (ORP)	2012	2013	2014	2015	2016	Průměr
OKRES BLANSKO	722	838	901	1039	1080	916
ORP Blansko	345	439	410	479	500	435
ORP Boskovice	377	399	491	560	580	481
OKRES BRNO-město	2815	2976	2848	3081	2962	2936
OKRES BRNO-venkov	1781	1762	2271	2010	1983	1961
ORP Ivančice	199	188	251	210	237	217
ORP Kuřim	149	137	171	147	156	152
ORP Pohořelice	110	123	172	136	131	134
ORP Rosice	279	329	452	377	337	355
ORP Šlapanice	530	495	626	568	540	552
ORP Tišnov	254	240	316	297	327	287
ORP Židlochovice	260	250	283	275	255	265
OKRES BŘECLAV	807	818	941	845	842	851
ORP Břeclav	378	418	440	377	381	399
ORP Hustopeče	221	188	235	234	222	220
ORP Mikulov	208	212	266	234	239	232
OKRES HODONÍN	842	786	834	973	820	851
ORP Hodonín	369	347	336	455	355	372
ORP Kyjov	284	263	297	295	263	280
ORP Veselí n. Mor.	189	176	201	223	202	198
OKRES VYŠKOV	775	747	873	876	887	832
ORP Bučovice	148	183	208	234	205	196
ORP Slavkov u Brna	153	170	181	192	198	179
ORP Vyškov	474	394	484	450	484	457
OKRES ZNOJMO	733	745	1000	895	914	857
ORP Mor. Krumlov	139	156	233	180	164	174
ORP Znojmo	594	589	767	715	750	683
CELKEM	8475	8672	9668	9719	9488	9204

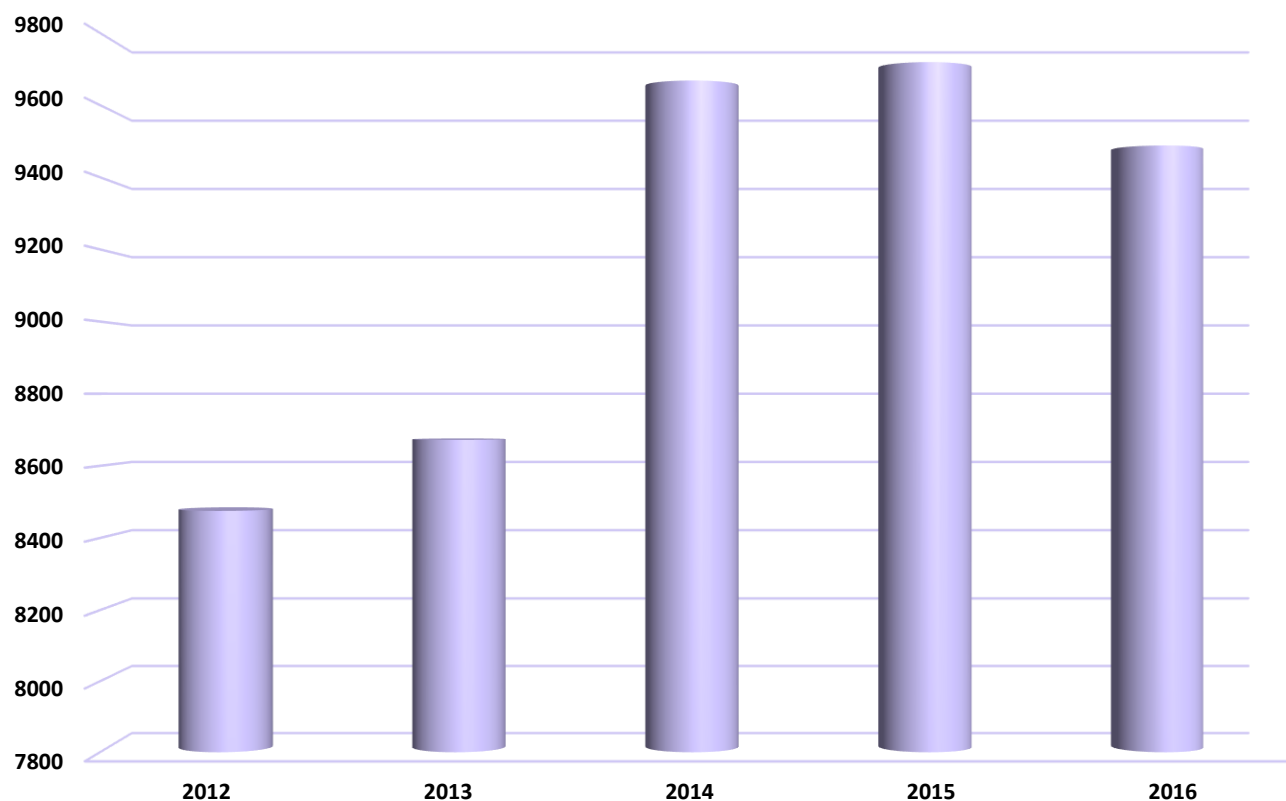
Zatímco během let 2012 až 2015 docházelo k postupnému nárůstu počtu událostí, rok 2016 je v tomto ohledu výjimkou. Oproti předchozímu roku se jejich počet snížil o 231 událostí. V jednotlivých okresech Jihomoravského kraje si růstový trend událostí v průběhu 5 let udržuje pouze okres Blansko, ostatní okresy kopírují vývoj celého kraje.

Průměrné hodnoty za pět let jednoznačně ukazují na Brno-město jako na okres s nejvyšším průměrným počtem událostí. Druhé místo připadá okresu Brno-venkov, třetí pak okresu Blansko. Okresy Znojmo, Vyškov, Hodonín a Břeclav se v průměru za posledních pět let pohybují na podobných počtech událostí. V případě Hodonína a Břeclavi je průměrný počet událostí dokonce zcela stejný.

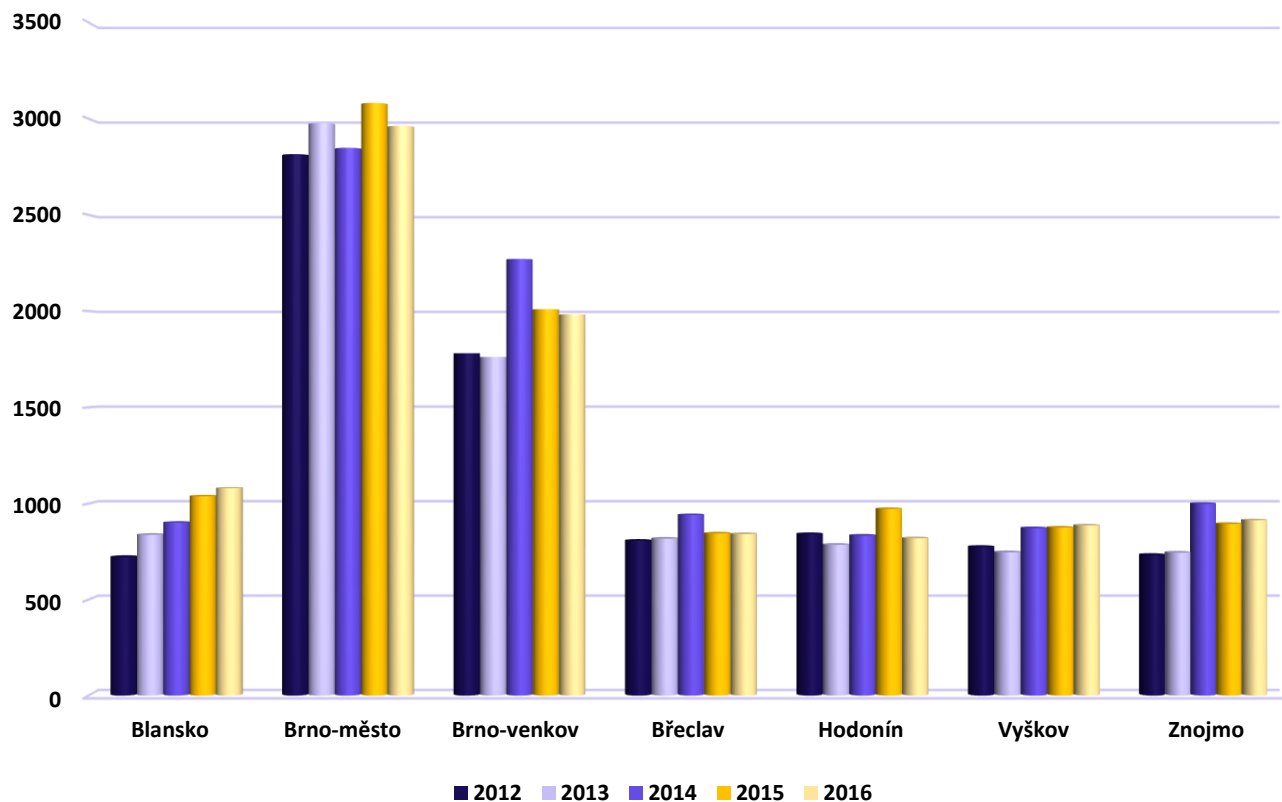


1. 5. 2016, dopravní nehoda, Brno, Útěchov

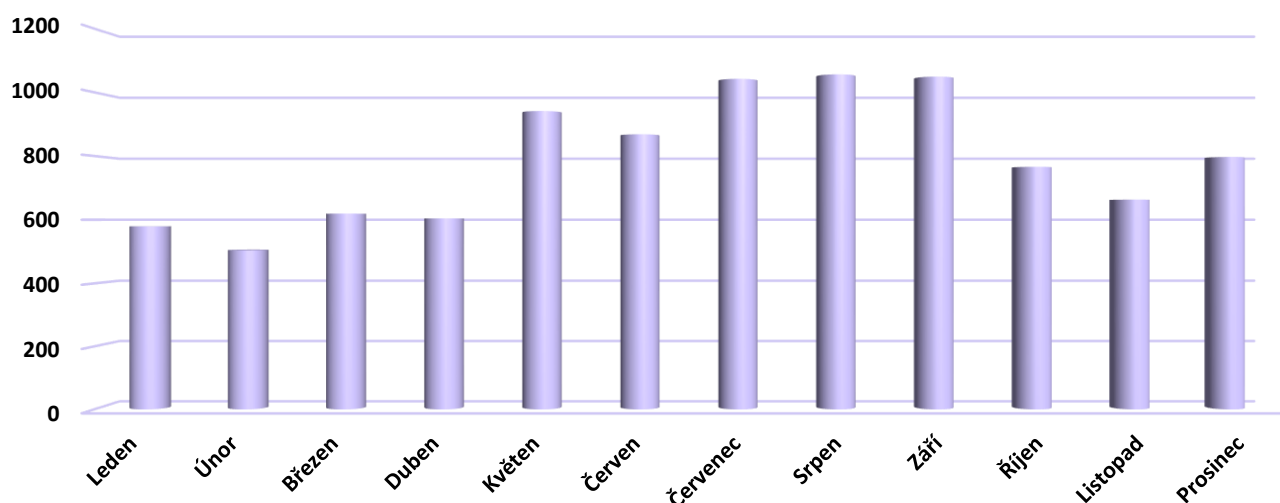
Události v JmK za posledních 5 let



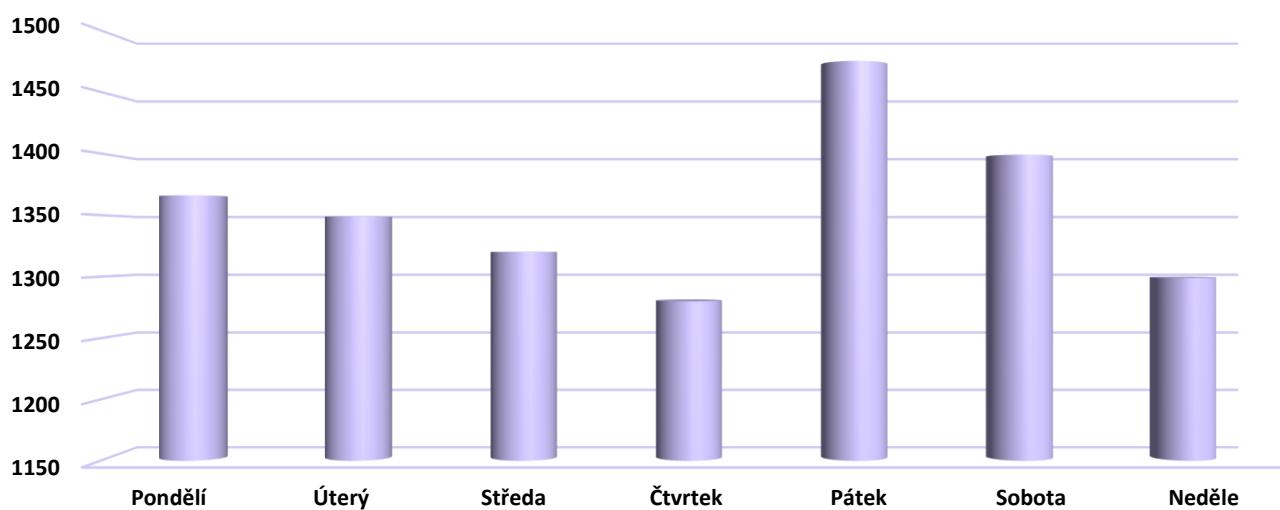
Události v jednotlivých okresech JmK za posledních 5 let



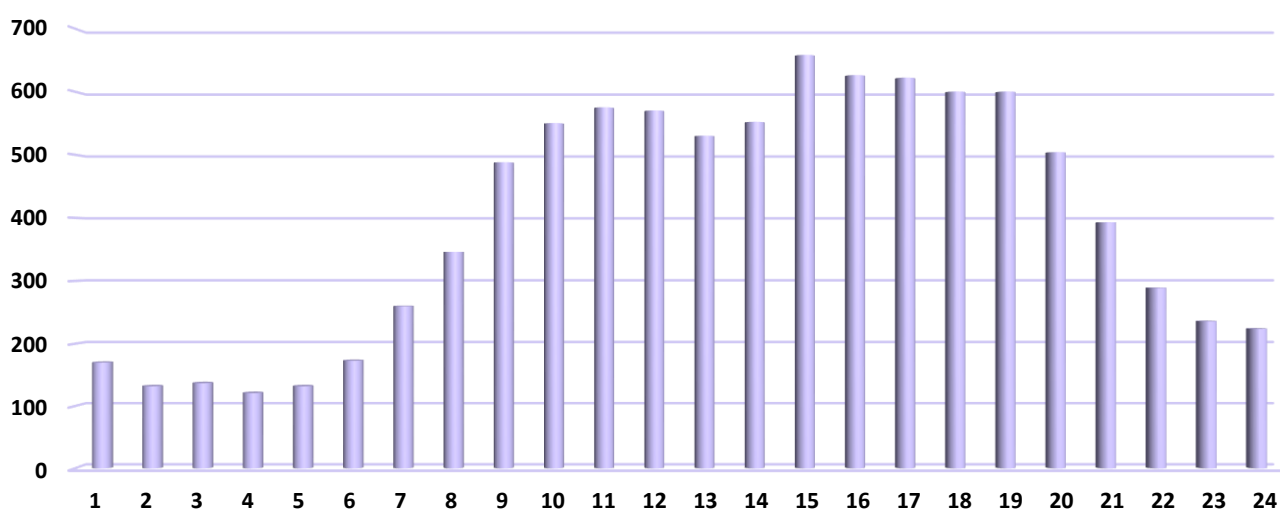
Události v JmK dle měsíců



Události v JmK dle dnů v týdnu



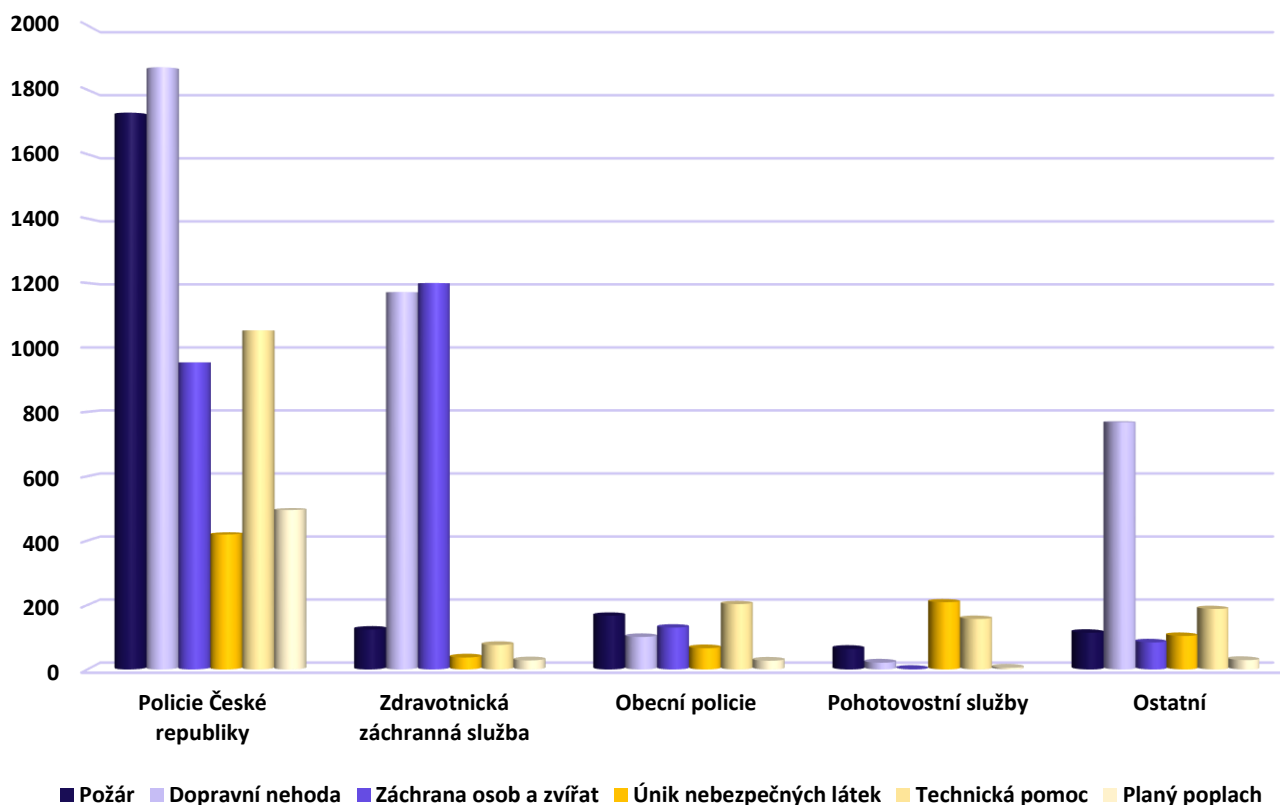
Události v JmK dle hodin



1.3 Spolupráce se složkami IZS

Složka IZS/subjekt	P	DN	ZOZ	UNL	TP	PP	Jiné	Σ
Policie České republiky	1427	1845	1011	442	901	476	10	6112
Zdravotnická záchranná služba	108	1097	1147	41	208	32	3	2636
Obecní policie	140	91	117	55	158	16	2	579
Pohotovostní služba el. rozvodných závodů	25	11	0	3	60	0	1	100
Plynárenská pohotovostní služba	9	3	0	137	39	3	1	192
Vodárenská pohotovostní služba	11	7	0	8	37	0	1	64
Teplárenská pohotovostní služba	1	0	0	2	4	0	0	7
Ostatní	296	1102	174	231	331	79	8	2221

Podíl spolupráce se složkami IZS



1.4 Požáry

Okres (ORP)	Budovy, objekty	Dopravní prostředky	Polní porost, tráva	Lesní porost	Odpad, skládka, ostatní	Σ
OKRES BLANSKO	52	19	9	11	22	113
ORP Blansko	20	9	4	4	11	48
ORP Boskovice	32	10	5	7	11	65
OKRES BRNO-město	154	62	33	13	250	512
OKRES BRNO-venkov	89	67	63	25	63	307
ORP Ivančice	11	2	4	0	4	21
ORP Kuřim	11	7	5	1	4	28
ORP Pohořelice	6	5	3	1	6	21
ORP Rosice	8	9	5	4	5	31
ORP Šlapanice	24	25	9	2	18	78
ORP Tišnov	16	11	24	11	19	81
ORP Židlochovice	13	8	13	6	7	47
OKRES BŘECLAV	52	22	46	2	31	153
ORP Břeclav	27	7	17	1	17	69
ORP Hustopeče	13	10	16	1	9	49
ORP Mikulov	12	5	13	0	5	35
OKRES HODONÍN	59	25	38	4	42	168
ORP Hodonín	28	10	13	1	27	79
ORP Kyjov	16	8	17	0	11	52
ORP Veselí n. Mor.	15	7	8	3	4	37
OKRES VYŠKOV	41	34	23	4	19	121
ORP Bučovice	8	5	9	2	5	29
ORP Slavkov u Brna	8	10	5	0	4	27
ORP Vyškov	25	19	9	2	10	65
OKRES ZNOJMO	42	19	30	4	36	131
ORP Mor. Krumlov	9	6	7	0	7	29
ORP Znojmo	33	13	23	4	29	102
CELKEM	489	248	242	63	463	1505

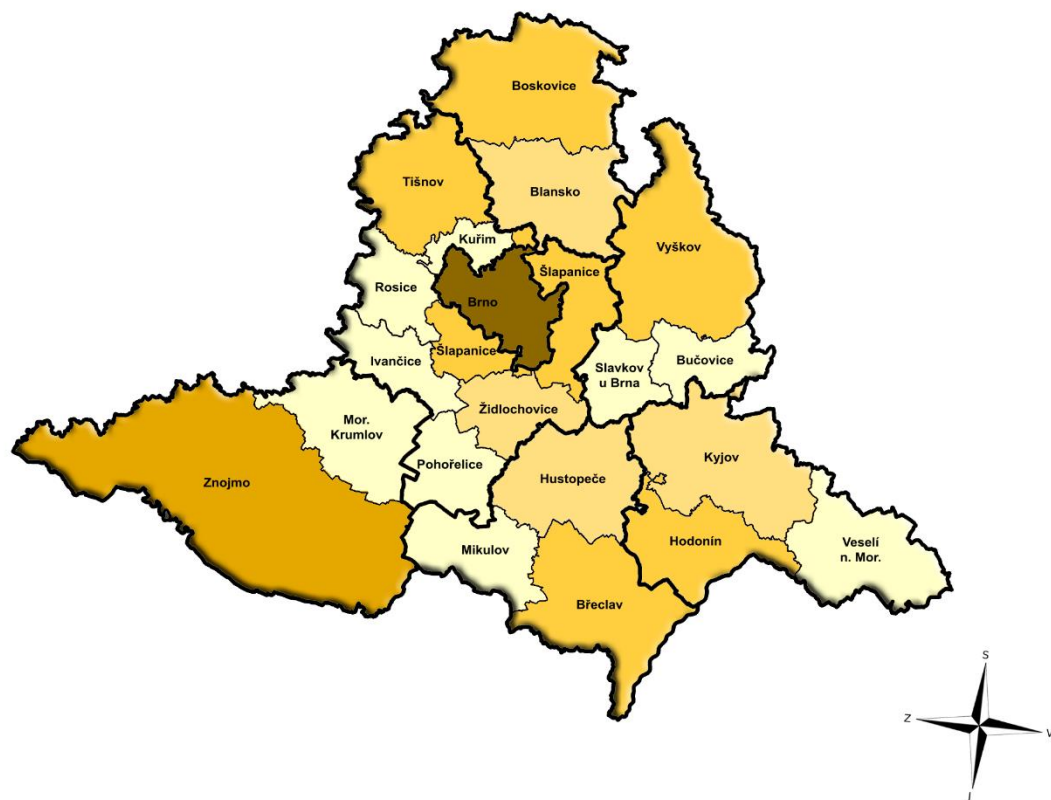
14. 9. 2016 Brno, Hájecká



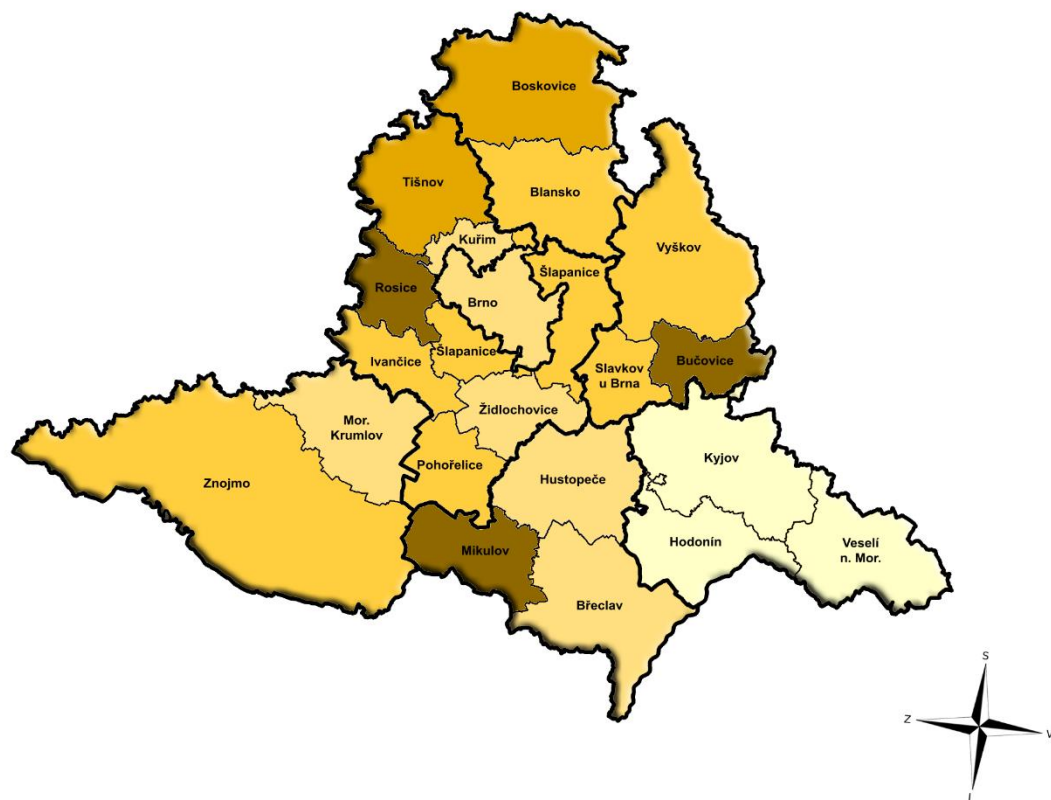
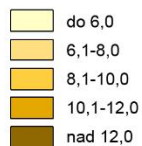
K požáru výrobní a skladovací haly s matracemi z polyuretanové pěny vyjžděly jednotky PO v noci 14. září. Nakonec bylo zasaženo více budov ve výrobním areálu. Na místě zasahovalo osm desítek hasičů, vyhlášen byl třetí stupeň poplachu. Došlo ke zranění tří zasahujících hasičů. Hasiči následně měřili škodliviny obsažené v ovzduší a doporučili lidem bydlícím v okolí nevětrat. Dohled a dohašování na místě probíhalo až do 17. září, škoda se vyšplhala na 127,5 milionu Kč.



Počet požárů dle ORP



Počet událostí v přepočtu na 1000 obyvatel



1.4.1 Požáry – další sledované ukazatele

Okres (ORP)	Přímá škoda v tisících Kč	Uchráněné hodnoty v tisících Kč	Usmrcené osoby	Zraněné osoby	Zachráněné osoby	Evakuované osoby
OKRES BLANSKO	9 911,30	31 536,00	2	11	9	15
ORP Blansko	1 864,90	21 095,00	1	2	3	15
ORP Boskovice	8 046,40	10 441,00	1	9	6	0
OKRES BRNO-město	168 843,10	206 805,10	3	70	132	1202
OKRES BRNO-venkov	56 531,60	344 289,00	2	14	7	9
ORP Ivančice	2 360,00	6 050,00	0	0	0	2
ORP Kuřim	2 969,40	30 486,00	0	3	1	0
ORP Pohořelice	8 174,90	14 520,00	1	2	2	0
ORP Rosice	1 432,00	8 640,00	0	0	0	3
ORP Šlapanice	17 508,40	193 840,00	0	2	1	0
ORP Tišnov	2 224,90	13 633,00	1	2	0	0
ORP Židlochovice	21 862,00	77 120,00	0	5	3	4
OKRES BŘECLAV	16 074,00	27 043,00	2	5	3	2
ORP Břeclav	7 130,00	12 265,00	1	3	2	0
ORP Hustopeče	6 800,00	11 028,00	0	1	1	0
ORP Mikulov	2 144,00	3 750,00	1	1	0	2
OKRES HODONÍN	18 812,80	160 719,00	2	20	15	46
ORP Hodonín	4 961,30	74 665,00	0	8	4	23
ORP Kyjov	1 959,00	15 485,00	1	3	2	0
ORP Veselí n. Mor.	11 892,50	70 569,00	1	9	9	23
OKRES VYŠKOV	197 224,10	225 991,30	2	7	4	0
ORP Bučovice	1 132,10	3 034,50	1	1	0	0
ORP Slavkov u Brna	689,00	2 195,00	0	1	0	0
ORP Vyškov	195 403,00	220 761,80	1	5	4	0
OKRES ZNOJMO	31 910,40	197 774,10	2	10	1	11
ORP Mor. Krumlov	10 358,60	159 070,00	0	1	0	0
ORP Znojmo	21 551,80	38 704,10	2	9	1	11
CELKEM	499 307,30	1 194 157,50	15	137	171	1285

20. 5. 2016 Brno, Dvořákova



Dne 20. května okolo půl jedenácté dopoledne přijalo krajské operační středisko zprávu o hustém dýmu za budovou Mahenova divadla v Brně, v Dvořákově ulici.

Po příjezdu jednotky PO ze stanice Lidická bylo zjištěno, že se jedná o požár přilehlé kulisárny Národního divadla. Hasiči se s požárem vypořádali za necelých 45 minut. Evakuace 570 osob v divadle proběhla již před příjezdem jednotek. Během požáru bylo zraněno celkem 5 osob, z toho jedna byla popálená. Vyšetřovatel příčin požárů vyčíslil škodu na 500 000 Kč.



1.4.2 Požáry – Závažné mimořádné události

V následující tabulce uvádíme požáry, při nichž vznikla škoda vyšší než 1 milion korun, případně při nich došlo k usmrcení osoby. Tyto požáry se řadí mezi tzv. závažné mimořádné události, tedy události podléhající zvláštní evidenci.

Datum	Popis	Adresa	Výše škody	Usmrcené osoby
14. 01. 2016	Požár v garáži rodinného domu	Hodonín, Kyjov, Květná	400 000 Kč	1
18. 01. 2016	Požár zahradní chatky	Blansko, Letovice, Pražská	5 000 Kč	1
23. 01. 2016	Požár zemědělské haly	Blansko, Sebranice	2 566 500 Kč	0
24. 01. 2016	Požár televizoru v domě	Brno-venkov, Odrovice	5 000 Kč	1
25. 01. 2016	Výbuch plynu v kanalizaci	Brno-město, Brno, tř. Jaroše	1 500 000 Kč	0
27. 01. 2016	Požár chatky	Znojmo, Oblekovice	250 000 Kč	1
28. 01. 2016	Požár chatky	Brno-město, Brno, Kníničská	0 Kč	1
18. 03. 2016	Požár skladovací haly	Vyškov, Vyškov, Pustiměřská	190 000 000 Kč	0
18. 03. 2016	Požár pryskyřice	Brno-venkov, Kuřim, Blanenská	1 000 000 Kč	0
31. 03. 2016	Požár chaty	Hodonín, Tvarožná Lhota, Lučina	1 000 000 Kč	0
03. 04. 2016	Požár lesa	Hodonín, Javorník	1 000 000 Kč	0
06. 04. 2016	Požár lesa po výbuchu munice	Blansko, Doubravice nad Svitavou	0 Kč	1
03. 05. 2016	Požár dvou chatek a karavanu	Břeclav, Valtice	200 000 Kč	1
18. 05. 2016	Požár kasína	Brno-město, Brno, Sedláčkova	10 000 000 Kč	0
24. 05. 2016	Výbuch v bytě	Brno-město, Brno, Gorkého	100 000 Kč	1
29. 05. 2016	Uhořelá osoba v bunkru	Znojmo, Šatov	1 000 Kč	1
22. 06. 2016	Požár trávy po vypalování	Vyškov, Nemočice	0 Kč	1
02. 07. 2016	Požár kombajnu	Břeclav, Bulhary	2 500 000 Kč	0
06. 07. 2016	Požár bytu	Brno-město, Brno, Žižkova	1 800 000 Kč	0
07. 07. 2016	Požár vinutí generátoru	Břeclav, Velké Pavlovice, Brněnská	3 500 000 Kč	0
11. 07. 2016	Požár kombajnu	Brno-venkov, Vlasatice	6 894 700 Kč	0
25. 07. 2016	Požár bagru	Hodonín, Rohatec, Budovatelská	1 000 000 Kč	0
04. 08. 2016	Požár traktoru	Znojmo, Ctidružice	2 710 000 Kč	0
14. 08. 2016	Požár střechy RD	Břeclav, Lanžhot, Nádražní	1 500 000 Kč	0
28. 08. 2016	Požár traktoru	Brno-venkov, Pozoříce	3 250 000 Kč	0
12. 09. 2016	Požár kamionu	Brno-město, D1, 196. km	2 818 500 Kč	0
13. 09. 2016	Požár vlaku	Hodonín, Vnorovy	8 600 000 Kč	1
14. 09. 2016	Požár výroby matrací	Brno-město, Brno, Hájecká	127 500 000 Kč	0
21. 09. 2016	Požár průmyslové pece	Znojmo, Znojmo, Družstevní	5 390 000 Kč	0
28. 09. 2016	Požár v průmyslové hale	Brno-město, Brno, Tuřanka	2 000 000 Kč	0
14. 10. 2016	Požár kamionu a skladové haly	Brno-venkov, Modřice, Evropská	6 600 000 Kč	0
20. 10. 2016	Požár pokoje rodinného domu	Brno-město, Brno, Mezníkova	1 050 000 Kč	0
26. 10. 2016	Požár prodejny	Znojmo, Znojmo, Dvořákova	3 056 400 Kč	0
29. 10. 2016	Výbuch plynu v bytě	Břeclav, Hustopeče, Družstevní	1 200 000 Kč	0
30. 10. 2016	Požár bytu	Brno-město, Brno, Chalabalova	1 060 000 Kč	0
31. 10. 2016	Požár osobního automobilu	Břeclav, Drnholec	30 000 Kč	1
10. 11. 2016	Požár bytu	Brno-venkov, Tišnov, Na Mlékárně	1 000 Kč	1
12. 11. 2016	Požár stroje na zprac. textilu	Znojmo, Moravský Krumlov, U nádraží	10 000 000 Kč	0
15. 11. 2016	Požár chalupy	Blansko, Letovice, Meziříčko	1 250 000 Kč	0
16. 11. 2016	Požár RD	Znojmo, Znojmo, Pražská	3 000 000 Kč	0
22. 11. 2016	Požár skladu	Brno-venkov, Popůvky, Vintrova	3 054 000 Kč	0
28. 11. 2016	Požár střechy RD	Blansko, Ústup	1 500 000 Kč	0
18. 12. 2016	Požár výrobní haly papírný	Brno-venkov, Židlochovice	20 033 000 Kč	0
25. 12. 2016	Požár bytu	Brno-město, Brno, Slavičкова	500 000 Kč	1
28. 12. 2016	Požár osobního automobilu	Vyškov, Zelená Hora	0 Kč	1

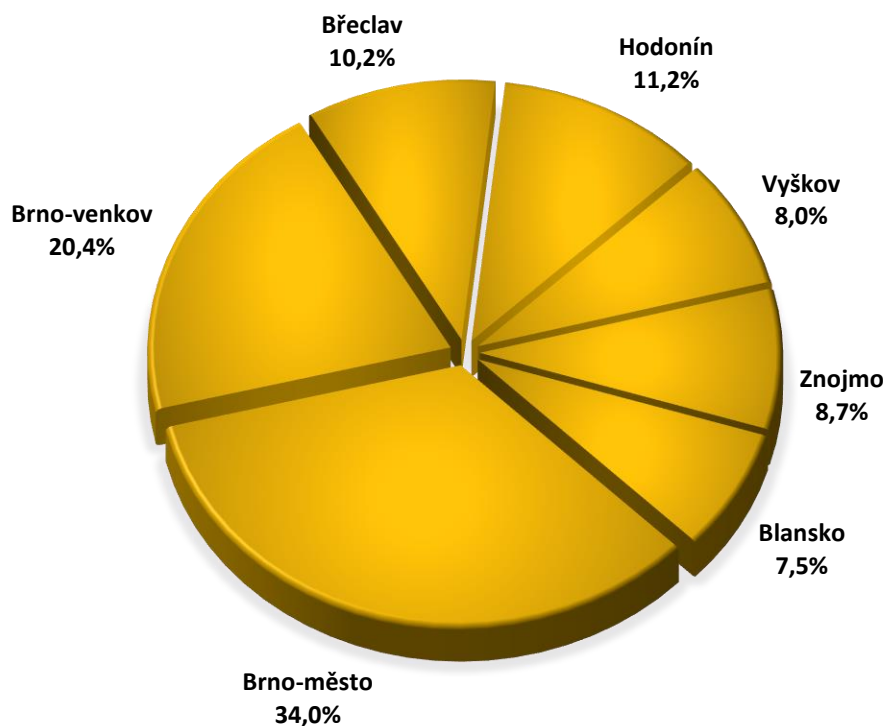
18. 3. 2016 Vyškov, Pustiměřská



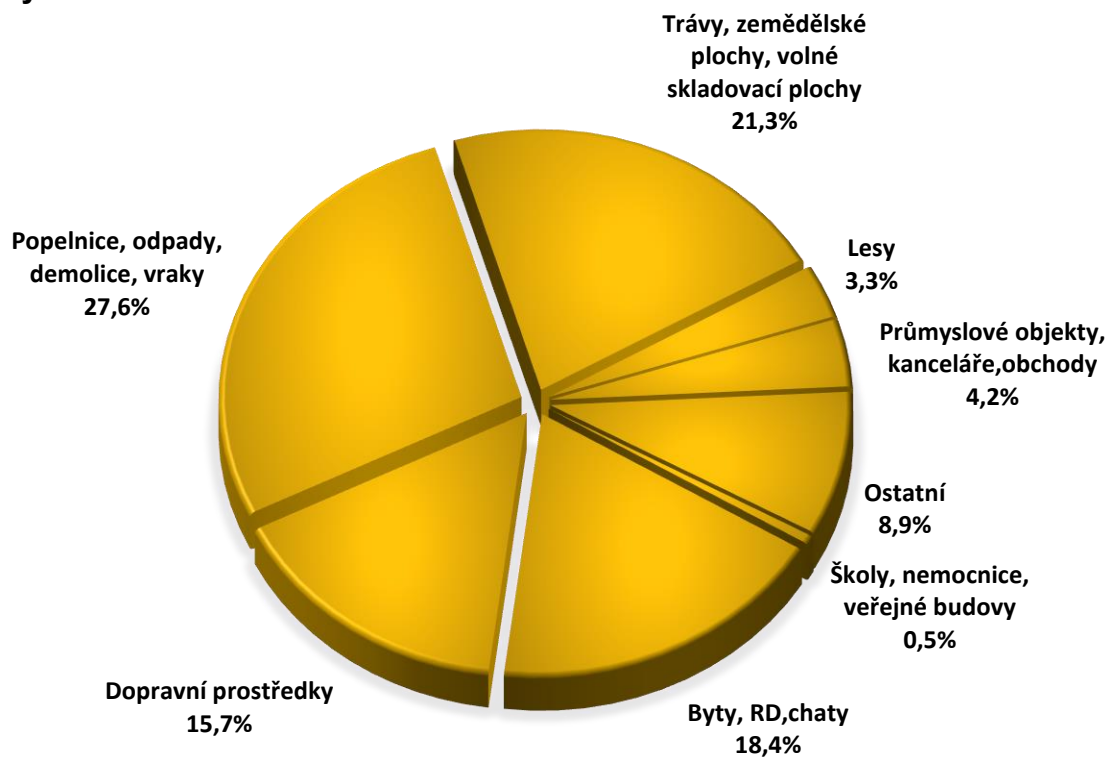
Dne 18. 3. 2016 krátce před půl druhou v noci vyjely jednotky k požáru haly v průmyslové zóně na předměstí Vyškova. K zásahu postupně vyjelo 16 jednotek dobrovolných a profesionálních hasičů a bylo nutné vyhlásit 3. stupeň požárního poplachu. Hořela hala na ploše cca 20x40 metrů. K ní přiléhaly další dvě větší haly. Šíření požáru

na další haly se podařilo zastavit. Hasební práce na místě organizoval štáb velitele zásahu, který si povolal mobilní chemickou laboratoř HZS z Tišnova. Chemici monitorovali okolí požáru. Škodlivé látky v žádném nadlimitním množství nebyly zjištěny. Požár byl zcela zlikvidován následující den po 11 hodině. Celková škoda byla vycíslena na 190 mil. Kč

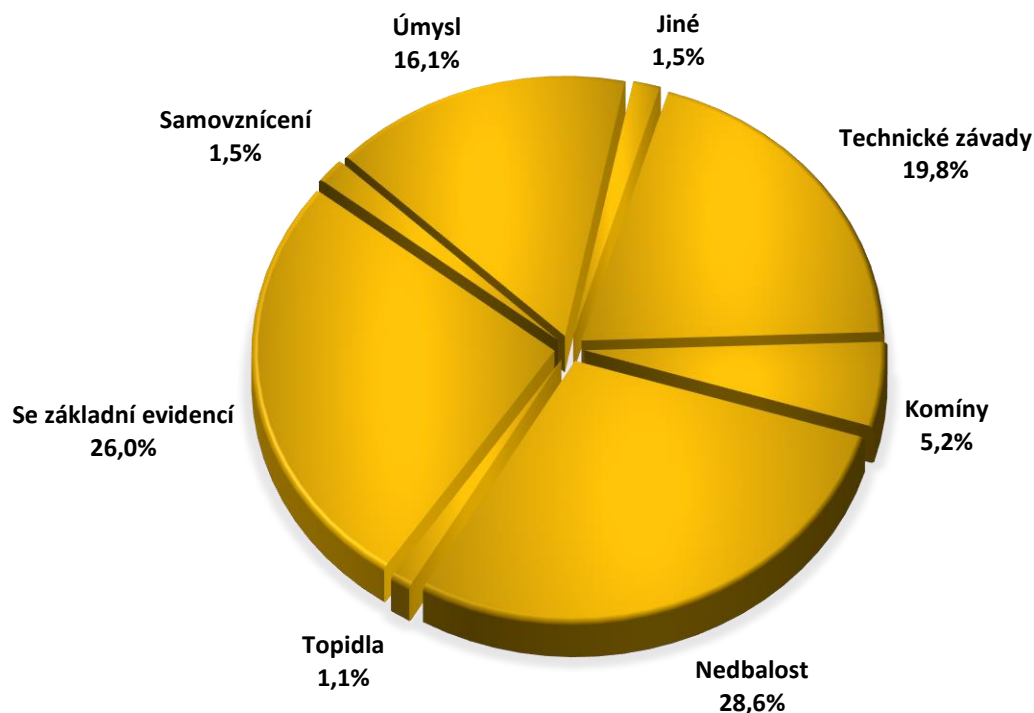
Požáry dle okresů



Požáry dle místa vzniku



Požáry dle příčin vzniku



První a hlavní příčinou vzniku požárů byla **nedbalost**, při níž lidé způsobili požár v 431 případech (28,6 %). Nejčastější v této kategorii jsou požáry způsobené při zakládání ohňů v přírodě a při vypalování travnatého porostu (174), při kouření (99) a při vaření (33). Druhou skupinu tvoří **požáry se základní evidencí**, tj. požáry dále nešetřené, nebo neobjasněné, u kterých nedošlo ke vzniku škody, zranění či usmrcení osob. Těchto požárů bylo celkem 392 (26 %). Třetí nejčastější příčinou

vzniku požárů jsou požáry způsobené **technickou závadou**, stalo se tak konkrétně v 298 případech (19,8 %). **Úmyslně** bylo založeno 243 požárů, z toho ve 20 případech způsobily požár děti. **Ve zbylých případech** bylo způsobeno 79 požárů špatným stavem komínového tělesa, 17 chybnou instalací topidel, ve 23 případech byla příčina vzniku požáru stanovena jako samovznícení a u 22 požárů byla určena jiná příčina jeho vzniku (blesk, pyrotechnika apod.).

1.5 Dopravní nehody

Okres (ORP)	Silniční Vyroštění osob	Silniční Se zraněním	Silniční Úklid komunikace	Železniční	Letecká	Σ
OKRES BLANSKO	14	30	186	12	0	242
ORP Blansko	6	12	88	7	0	113
ORP Boskovice	8	18	98	5	0	129
OKRES BRNO-město	19	51	296	20	0	386
OKRES BRNO-venkov	36	62	385	9	0	492
ORP Ivančice	1	8	38	0	0	47
ORP Kuřim	3	4	33	0	0	40
ORP Pohořelice	4	7	25	2	0	38
ORP Rosice	6	12	74	2	0	94
ORP Šlapanice	10	16	128	1	0	155
ORP Tišnov	6	6	42	2	0	56
ORP Židlochovice	6	9	45	2	0	62
OKRES BŘECLAV	14	24	155	12	0	205
ORP Břeclav	6	9	67	10	0	92
ORP Hustopeče	5	4	51	1	0	61
ORP Mikulov	3	11	37	1	0	52
OKRES HODONÍN	18	23	130	11	1	183
ORP Hodonín	8	7	49	2	1	67
ORP Kyjov	4	6	50	4	0	64
ORP Veselí n. Mor.	6	10	31	5	0	52
OKRES VYŠKOV	15	29	171	6	0	221
ORP Bučovice	4	8	34	1	0	47
ORP Slavkov u Brna	3	4	40	2	0	49
ORP Vyškov	8	17	97	3	0	125
OKRES ZNOJMO	20	25	127	4	0	176
ORP Mor. Krumlov	4	4	22	2	0	32
ORP Znojmo	16	21	105	2	0	144
CELKEM	136	244	1450	74	1	1905

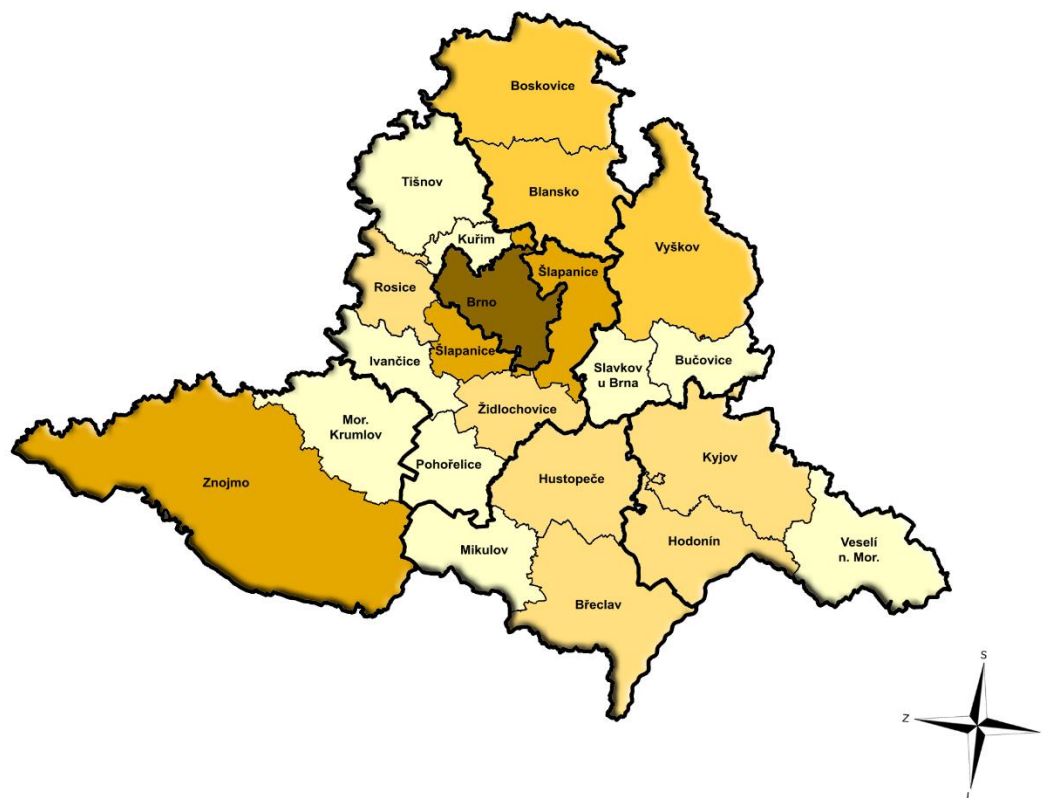
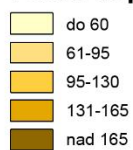
5. 7. 2016 Tvarožná, silnice č. 430



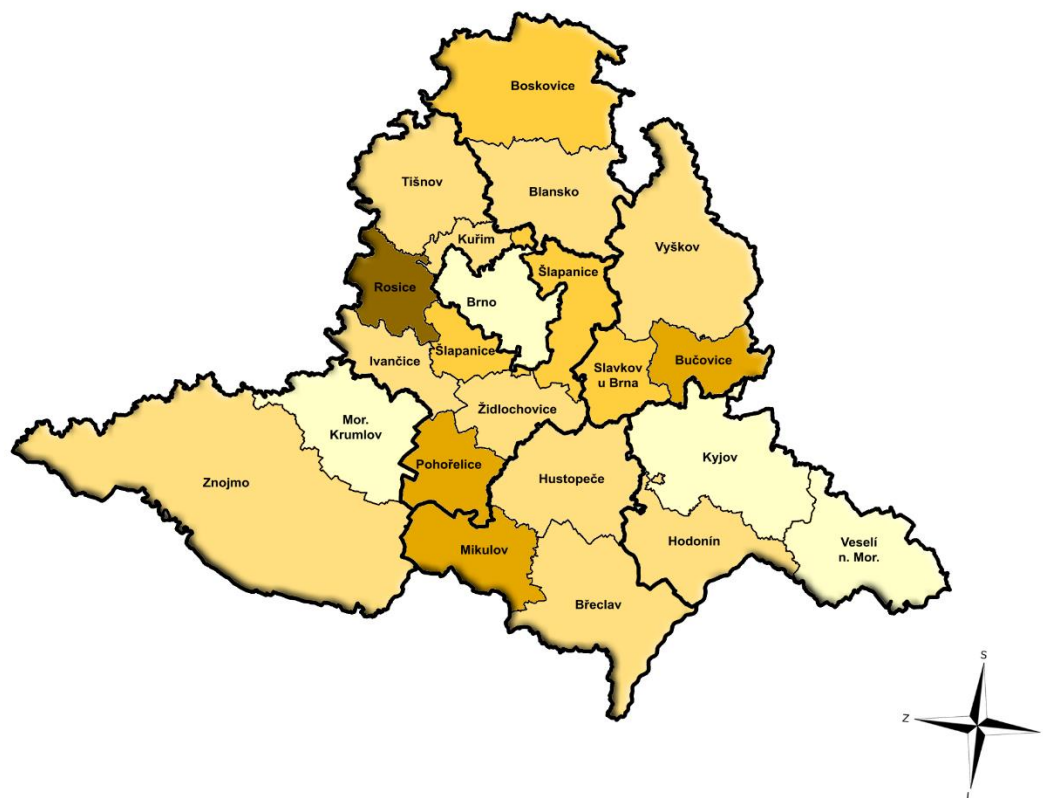

Vážná dopravní nehoda se stala 5. července v odpoledních hodinách mezi obcemi Tvarožná a Blažovice. Došlo zde ke střetu osobního auta a dodávky, která nedala řidiči osobního automobilu přednost. Hasiči vyprošťovali z osobního auta tři osoby. Jednu zraněnou dospělou osobu a dvě zraněné děti bylo nutné resuscitovat. U dospělého a jednoho dítěte byla resuscitace bohužel neúspěšná.



Počet dopravních nehod dle ORP



Počet dopravních nehod v přepočtu na 1000 obyvatel



1.6 Záchrana osob a zvířat

Okres (ORP)	Z výšky	Z hloubky	Z vody	Zasypané, zavalené	Z uzavřených prostor	Z výtahu	AED	Σ
OKRES BLANSKO	9	7	2	0	97	4	43	162
ORP Blansko	3	5	1	0	50	3	23	85
ORP Boskovice	6	2	1	0	47	1	20	77
OKRES BRNO-město	40	14	10	1	620	34	16	735
OKRES BRNO-venkov	14	9	18	2	185	3	80	311
ORP Ivančice	1	2	6	1	31	0	6	47
ORP Kuřim	1	1	1	0	20	1	2	26
ORP Pohořelice	2	0	6	0	10	0	4	22
ORP Rosice	3	2	0	0	28	0	33	66
ORP Šlapanice	6	3	2	0	46	0	14	71
ORP Tišnov	1	0	1	1	34	0	5	42
ORP Židlochovice	0	1	2	0	16	2	16	37
OKRES BŘECLAV	6	2	23	4	71	2	29	137
ORP Břeclav	2	1	3	3	41	1	4	55
ORP Hustopeče	1	1	2	1	10	0	13	28
ORP Mikulov	3	0	18	0	20	1	12	54
OKRES HODONÍN	7	2	1	1	109	9	20	149
ORP Hodonín	4	1	0	1	41	5	9	61
ORP Kyjov	2	1	0	0	33	2	5	43
ORP Veselí n. Mor.	1	0	1	0	35	2	6	45
OKRES VYŠKOV	6	2	0	0	99	3	12	122
ORP Bučovice	1	1	0	0	36	0	4	42
ORP Slavkov u Brna	1	1	0	0	13	1	3	19
ORP Vyškov	4	0	0	0	50	2	5	61
OKRES ZNOJMO	9	4	4	1	141	8	19	186
ORP Mor. Krumlov	0	0	0	0	12	2	10	24
ORP Znojmo	9	4	4	1	129	6	9	162
CELKEM	91	40	58	9	1322	63	219	1802

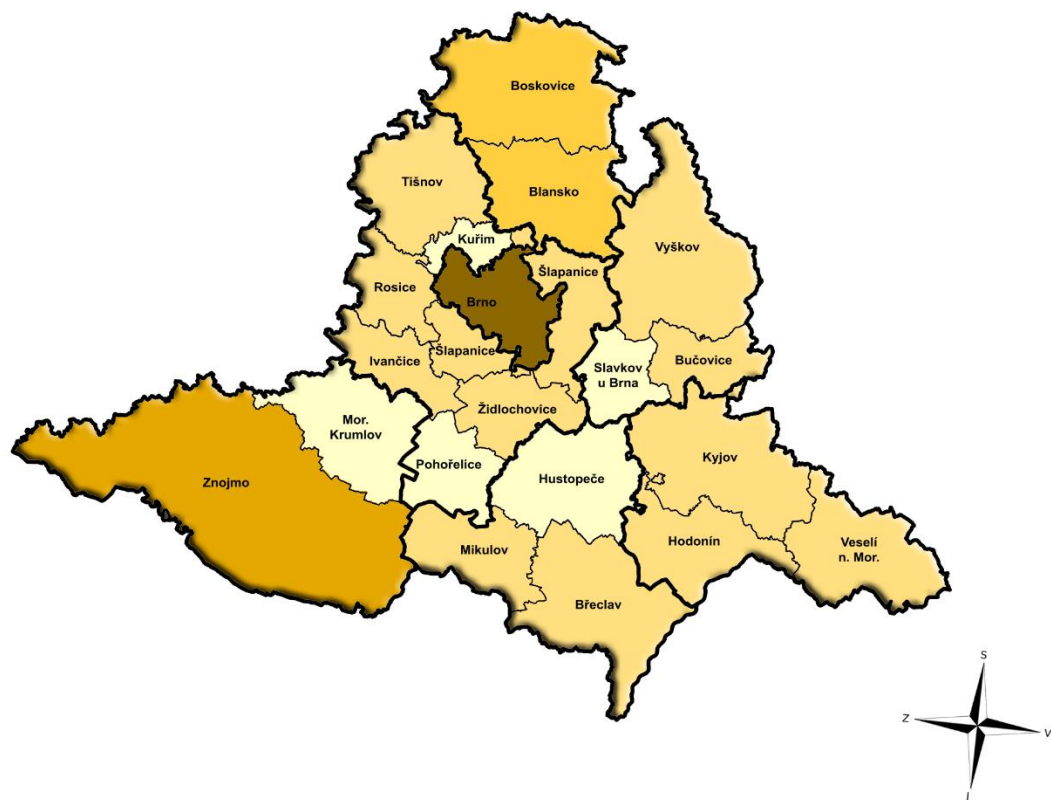
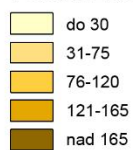
13. 6. 2016 Brno, Černovice



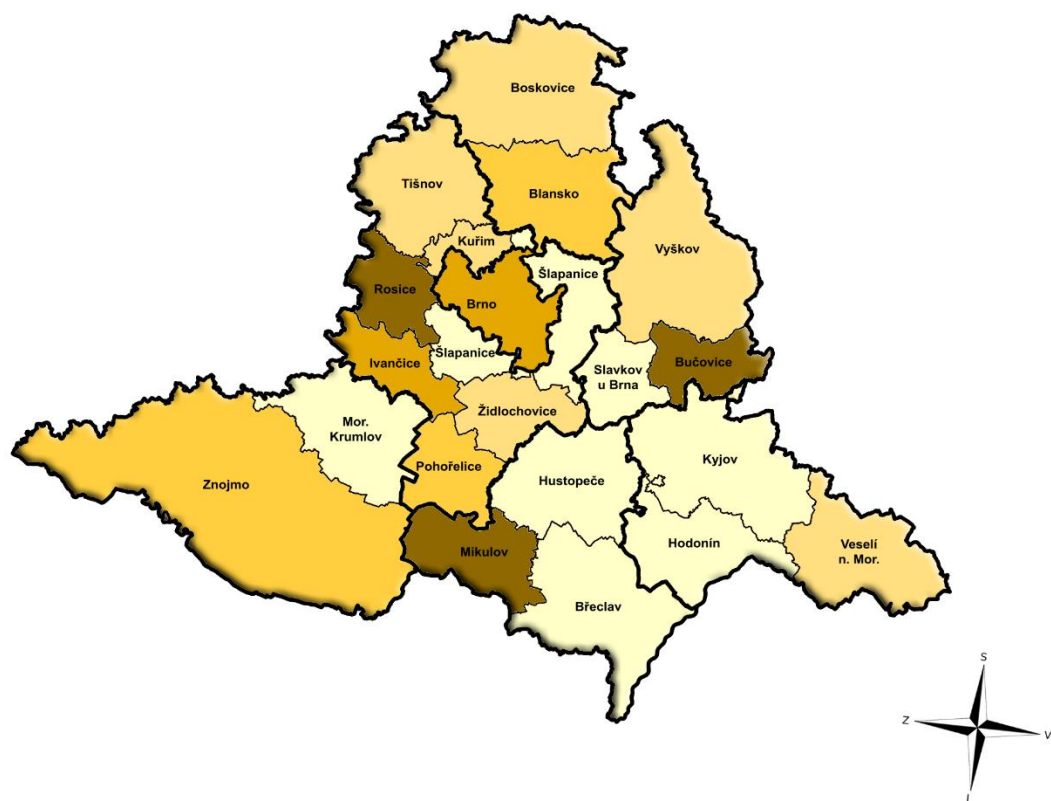

Zbloudilý los se 13. června pohyboval v řepkovém poli kolem čtyřproudé silnice v Černovicích. Jeho odchyt byl velmi komplikovaný a na pomoc přijela také Koňská záchranná služba. Nakonec muselo být zvíře uspáno narkotizační pistolí. Celá událost se zopakovala hned následující noc, kdy kolem třetí hodiny ráno vyjžděli hasiči na pomoc s odchytom dalšího losa, tentokrát mláděte, po kterém pátrali policisté s vrtulníkem a termovizí již během dne. Obě zvířata nakonec následkem stresu a vyčerpání uhynula.



Počet záchrán osob a zvířat dle ORP



Počet záchrán osob a zvířat v přepočtu na 1000 obyvatel



1.7 Úniky nebezpečných látek

Okres (ORP)	Na pozemní komunikaci	Do půdy	Do vody	Do ovzduší	Σ
OKRES BLANSKO	33	0	6	16	55
ORP Blansko	15	0	2	13	30
ORP Boskovice	18	0	4	3	25
OKRES BRNO-město	82	2	6	110	200
OKRES BRNO-venkov	76	1	8	24	109
ORP Ivančice	10	0	0	4	14
ORP Kuřim	0	0	3	4	7
ORP Pohořelice	4	0	1	2	7
ORP Rosice	20	1	0	4	25
ORP Šlapanice	21	0	1	5	27
ORP Tišnov	10	0	2	3	15
ORP Židlochovice	11	0	1	2	14
OKRES BŘECLAV	20	0	1	17	38
ORP Břeclav	10	0	0	4	14
ORP Hustopeče	7	0	0	7	14
ORP Mikulov	3	0	1	6	10
OKRES HODONÍN	20	3	0	14	37
ORP Hodonín	11	2	0	7	20
ORP Kyjov	6	1	0	5	12
ORP Veselí n. Mor.	3	0	0	2	5
OKRES VYŠKOV	46	1	8	18	73
ORP Bučovice	12	1	2	2	17
ORP Slavkov u Brna	6	0	1	3	10
ORP Vyškov	28	0	5	13	46
OKRES ZNOJMO	15	0	4	27	46
ORP Mor. Krumlov	1	0	1	0	2
ORP Znojmo	14	0	3	27	44
CELKEM	292	7	33	226	558

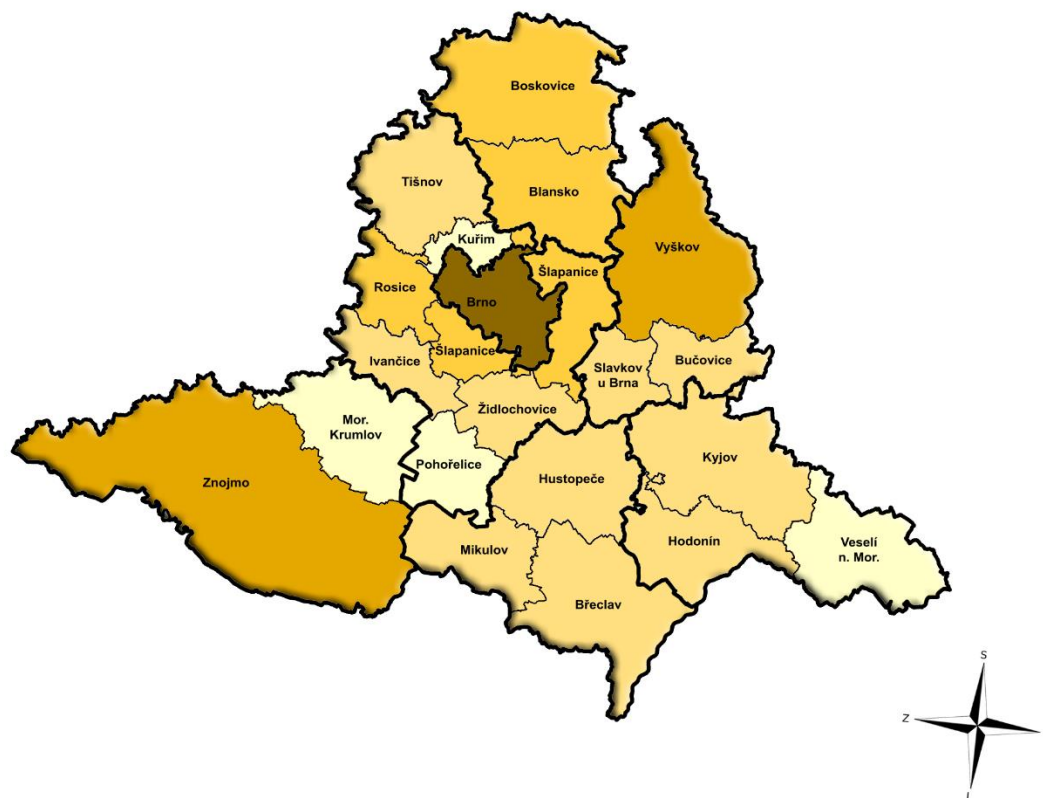
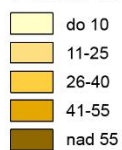
2. 9. 2016 Kuřim

Hasiči byli povoláni k úniku neznámé zelené látky do rybníka. Po příjezdu na místo zjistili, že látka není přímo na hladině rybníka, ale ve strouze a že vytéká z blízké roury. Byla informována chemická laboratoř Tišnov, která po příjezdu zjistila, že se jedná o kontrastní zelenou látku. Pracovníci čističky odpadních vod Kuřim následně uvedli, že je to ekologicky nezávadná látka používaná ke zjištění propustnosti kanalizace. Byla vyvinuta jejich laboratoří s atestem o nezávadnosti a v lokalitě prováděli touto látkou testy.

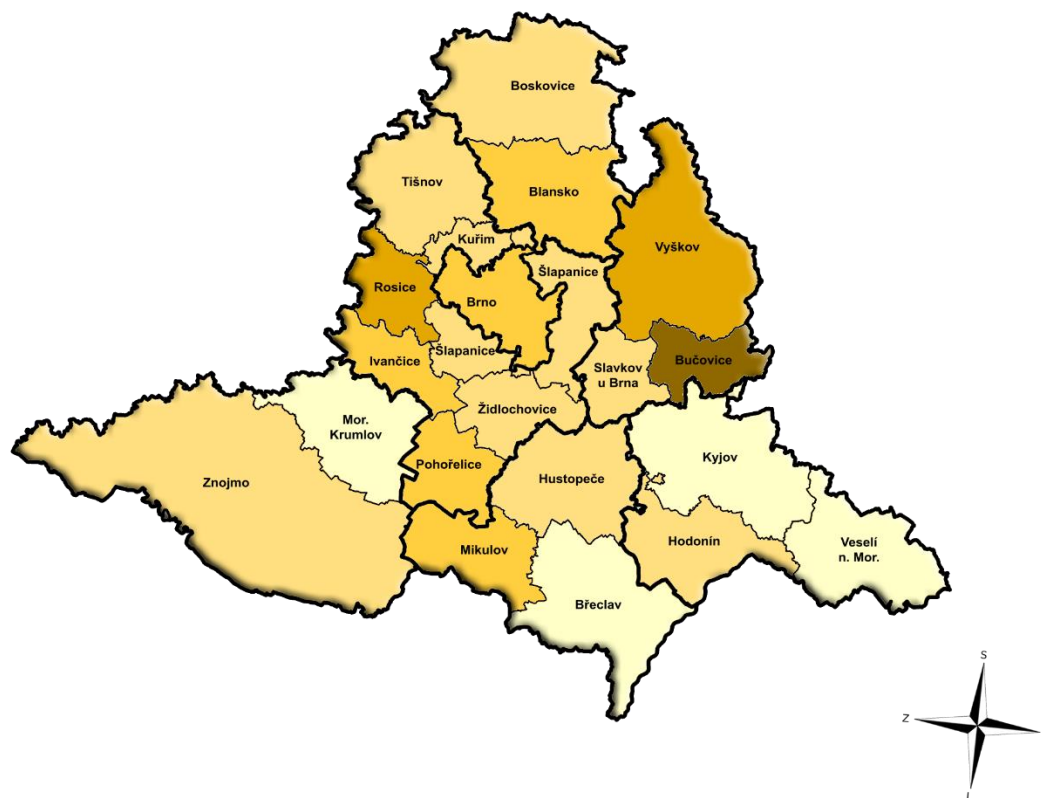
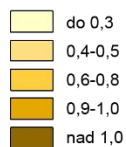


Ilustrační foto

Počet úniků NL dle ORP



Počet úniků NL v přepočtu na 1000 obyvatel



1.8 Technické pomoci

Okres (ORP)	Nebezpečné stavy	Spolupráce IZS	Otevření uzavřených prostor	Odstraňování překážek	Čerpání vody	Transport pacienta	Ostatní	Σ
OKRES BLANSKO	272	15	4	121	14	41	12	479
ORP Blansko	112	10	2	55	9	15	6	209
ORP Boskovice	160	5	2	66	5	26	6	270
OKRES BRNO-město	445	34	127	72	53	54	46	831
OKRES BRNO-venkov	327	19	63	170	13	43	22	657
ORP Ivančice	40	4	17	22	1	4	11	99
ORP Kuřim	23	3	1	12	2	3	0	44
ORP Pohořelice	14	2	1	16	1	2	2	38
ORP Rosice	47	4	32	22	2	2	1	110
ORP Šlapanice	87	5	1	48	5	18	4	168
ORP Tišnov	57	0	4	42	2	5	3	113
ORP Židlochovice	59	1	7	8	0	9	1	85
OKRES BŘECLAV	129	19	19	46	8	27	15	263
ORP Břeclav	54	13	5	23	4	22	8	129
ORP Hustopeče	30	4	2	12	0	4	3	55
ORP Mikulov	45	2	12	11	4	1	4	79
OKRES HODONÍN	104	13	19	64	16	23	13	252
ORP Hodonín	45	7	11	30	11	10	5	119
ORP Kyjov	36	3	4	20	4	9	4	80
ORP Veselí n. Mor.	23	3	4	14	1	4	4	53
OKRES VYŠKOV	145	20	50	41	7	37	26	326
ORP Bučovice	29	5	15	6	2	1	8	66
ORP Slavkov u Brna	27	4	10	10	2	32	3	88
ORP Vyškov	89	11	25	25	3	4	15	172
OKRES ZNOJMO	153	7	46	74	7	11	31	329
ORP Mor. Krumlov	28	1	15	16	2	1	2	65
ORP Znojmo	125	6	31	58	5	10	29	264
CELKEM	1575	127	328	588	118	236	165	3137

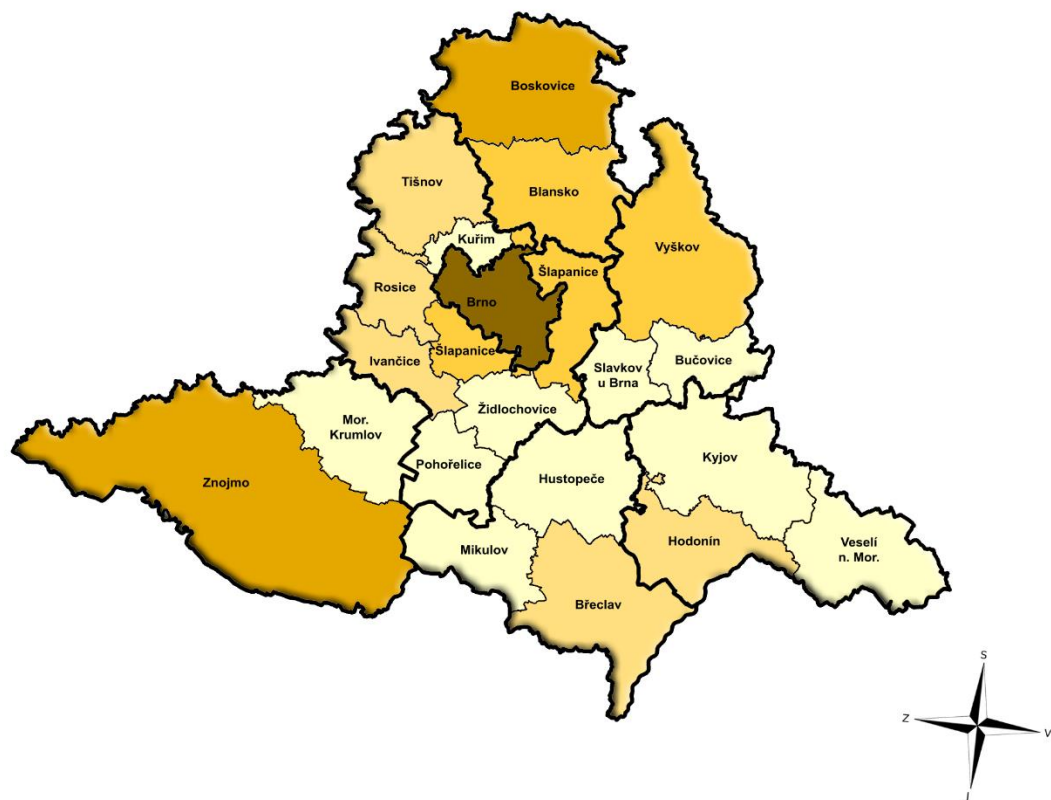
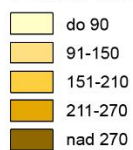
23. 6. 2016 Nedvědice



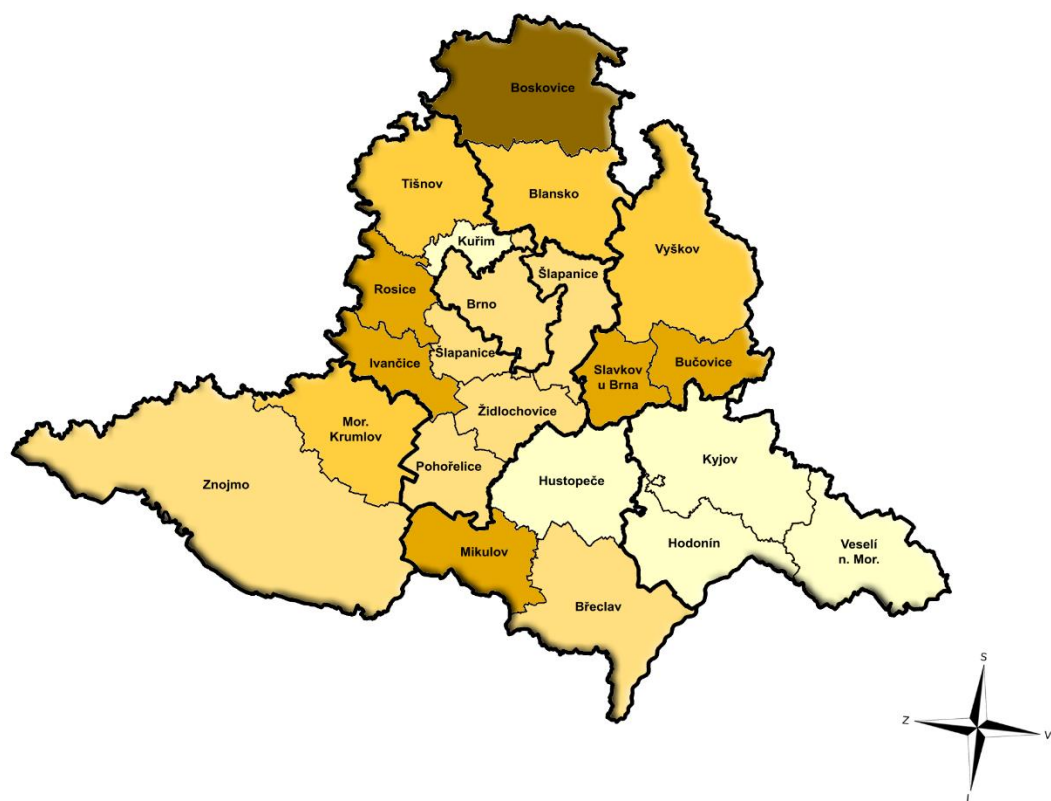

V rodinném domě v Nedvědicích byl 23. června po úmrtí majitele domu nahlášen nález většího množství chemických látek. Po příjezdu jednotek IZS na místo se zjistilo, že se jedná i o velmi nebezpečné látky a že dům je těmito chemikáliemi v nejrůznějších obalech zcela zaskládán. Dům tedy bylo potřeba nejdříve vyklidit a následně chemikálie odborně zlikvidovat. V domě se našlo přes 10 tun chemikálií, včetně látek výbušných a radioaktivních. V obci Nedvědice byl hejtmánem vyhlášen stav nebezpečí. Hasiči na místě zasahovali do 27. 6. 2016.



Počet technických pomoci dle ORP



Počet technických pomoci v přepočtu na 1000 obyvatel



1.9 Události na území města Brna

Městská část	P	DN	ZOZ	UNL	TP	PP	Jiné	Σ
Brno-Bohunice	10	8	34	4	25	15	0	96
Brno-Bosonohy	6	6	2	0	7	1	0	22
Brno-Bystrc	22	8	41	8	52	7	0	138
Brno-Černovice	15	15	9	1	21	6	0	67
Brno-Chrlice	5	7	0	2	3	0	0	17
Brno-Ivanovice	1	1	2	0	2	3	0	9
Brno-Jehnice	0	2	1	0	1	0	0	4
Brno-jih	23	27	24	8	24	11	0	117
Brno-Jundrov	3	4	7	0	6	2	0	22
Brno-Kníničky	4	7	5	1	6	1	0	24
Brno-Kohoutovice	14	5	18	5	27	7	0	76
Brno-Komín	6	10	8	5	12	3	0	44
Brno-Královo Pole	44	29	60	12	55	18	0	218
Brno-Líšeň	23	14	33	6	46	8	0	130
Brno-Maloměřice a Obřany	10	10	7	6	26	3	0	62
Brno-Medlánky	3	1	9	5	6	0	0	24
Brno-Nový Lískovec	9	2	10	1	14	4	0	40
Brno-Ořešín	0	0	0	0	3	0	0	3
Brno-Řečkovice a Mokrá Hora	23	7	22	15	21	9	0	97
Brno-sever	38	34	113	23	97	26	0	331
Brno-Slatina	14	22	15	5	22	16	0	94
Brno-Starý Lískovec	19	8	22	3	16	2	0	70
Brno-střed	153	92	170	51	190	131	3	790
Brno-Tuřany	13	13	3	9	13	3	0	54
Brno-Útěchov	0	2	1	0	4	0	0	7
Brno-Vinohrady	7	6	27	2	19	3	0	64
Brno-Žabovřesky	20	15	47	13	38	3	0	136
Brno-Žebětín	2	7	2	1	9	3	0	24
Brno-Židenice	25	24	43	14	66	10	0	182
CELKEM	512	386	735	200	831	295	3	2962

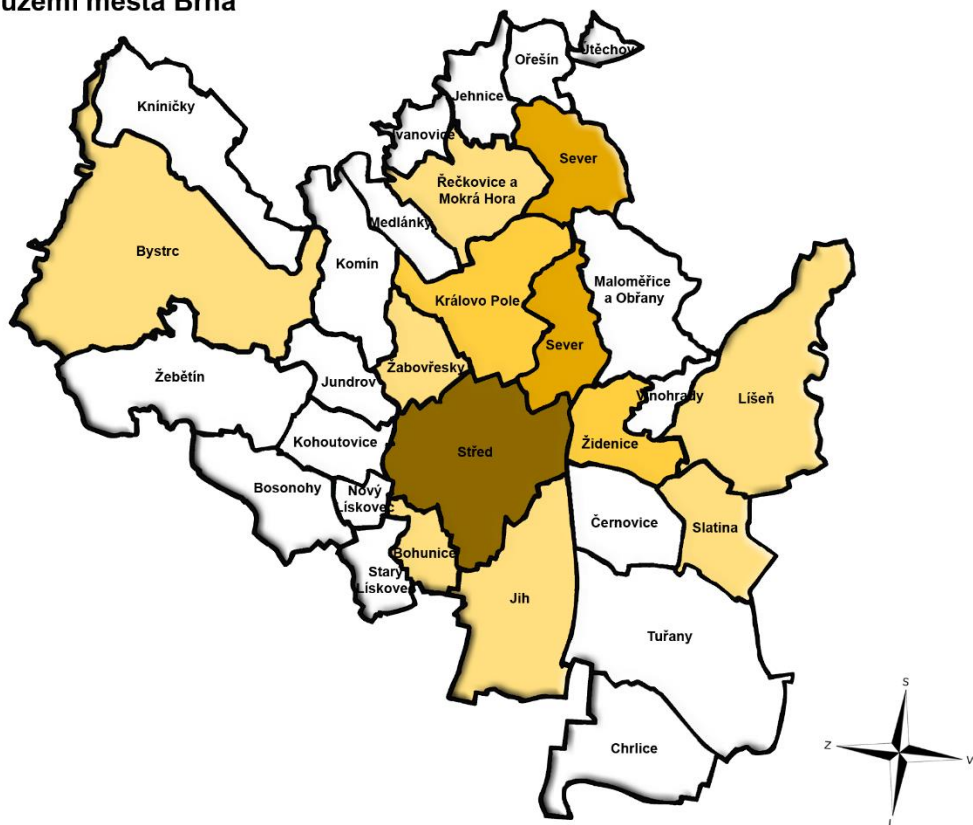

23. 5. 2016 Brno, Křenová



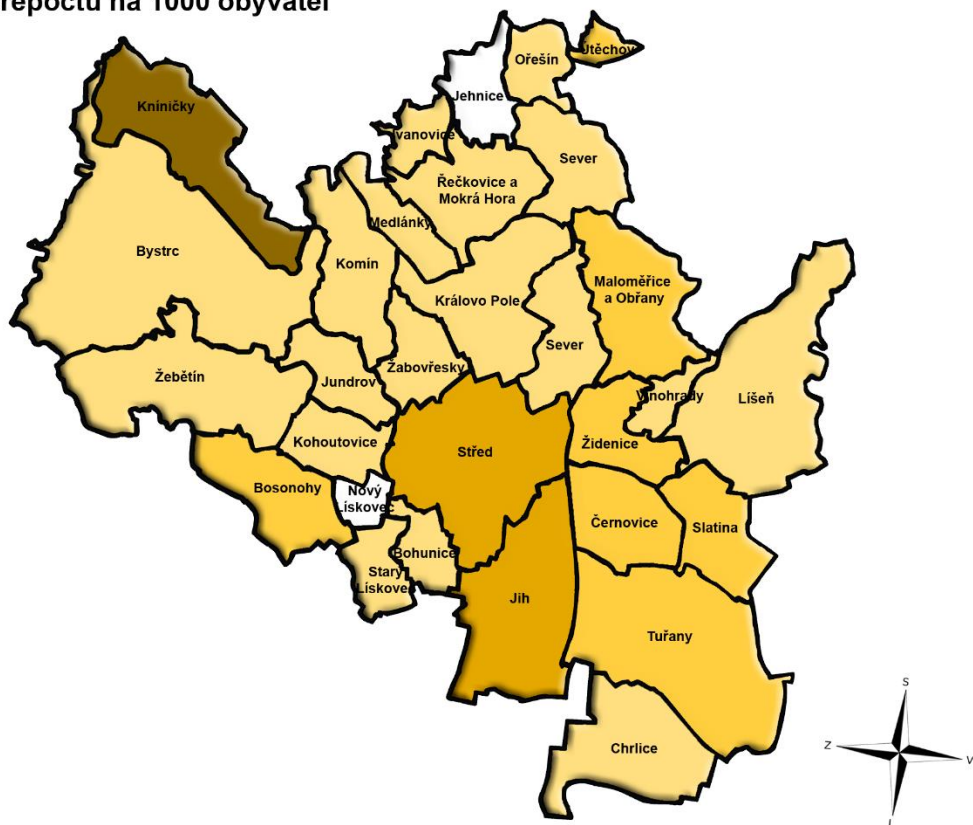
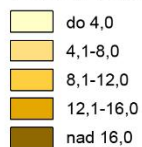
Dne 23. 5. 2016 po 13. hodině odpoledne byl na tísňovou linku ohlášen požár bytu v Křenové ulici v Brně. Na místo byly vyslány 3 hasičské jednotky. V době jejich příjezdu z okna ve třetím patře šlehaly plameny a vycházel hustý kouř. Z výškového domu bylo nutné evakuovat osm lidí, z toho tři dospělí a pět dětí. Vzhledem k tomu, že se všichni evakuovaní pohybovali do příjezdu hasičů v zakouřeném interiéru budovy, skončili v péči ZZS. Kvůli zásahu složek IZS bylo nutné na Křenové ulici zastavit dopravu. Požár se podařilo dostat pod kontrolu po necelých 45 minutách.



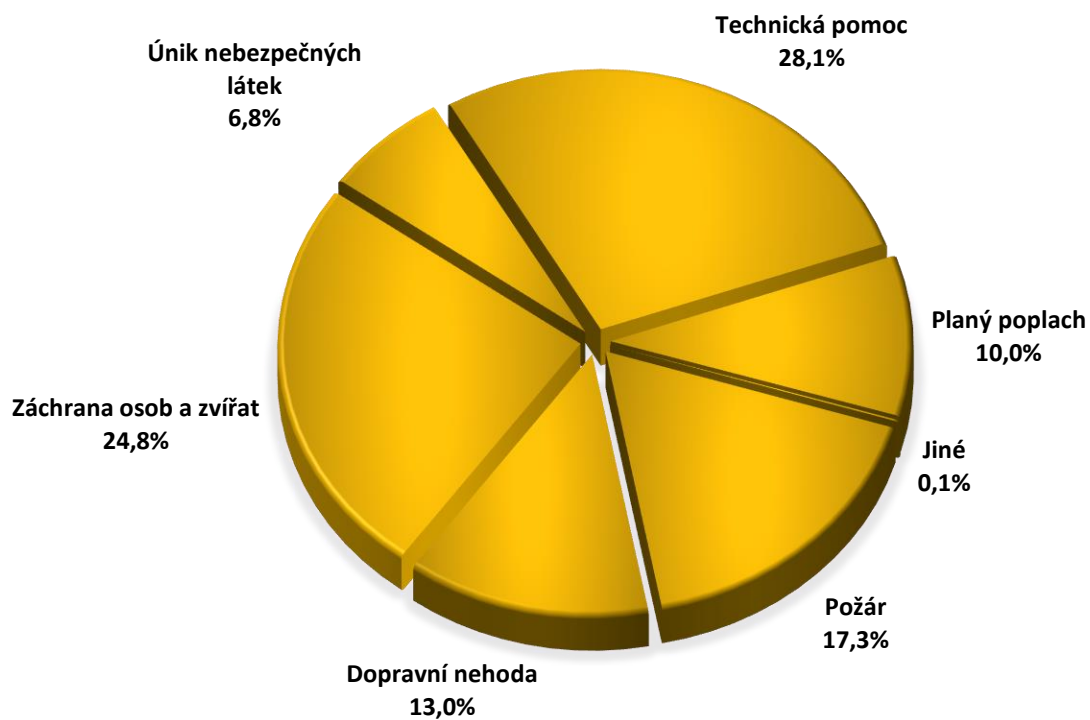
Počet událostí na území města Brna



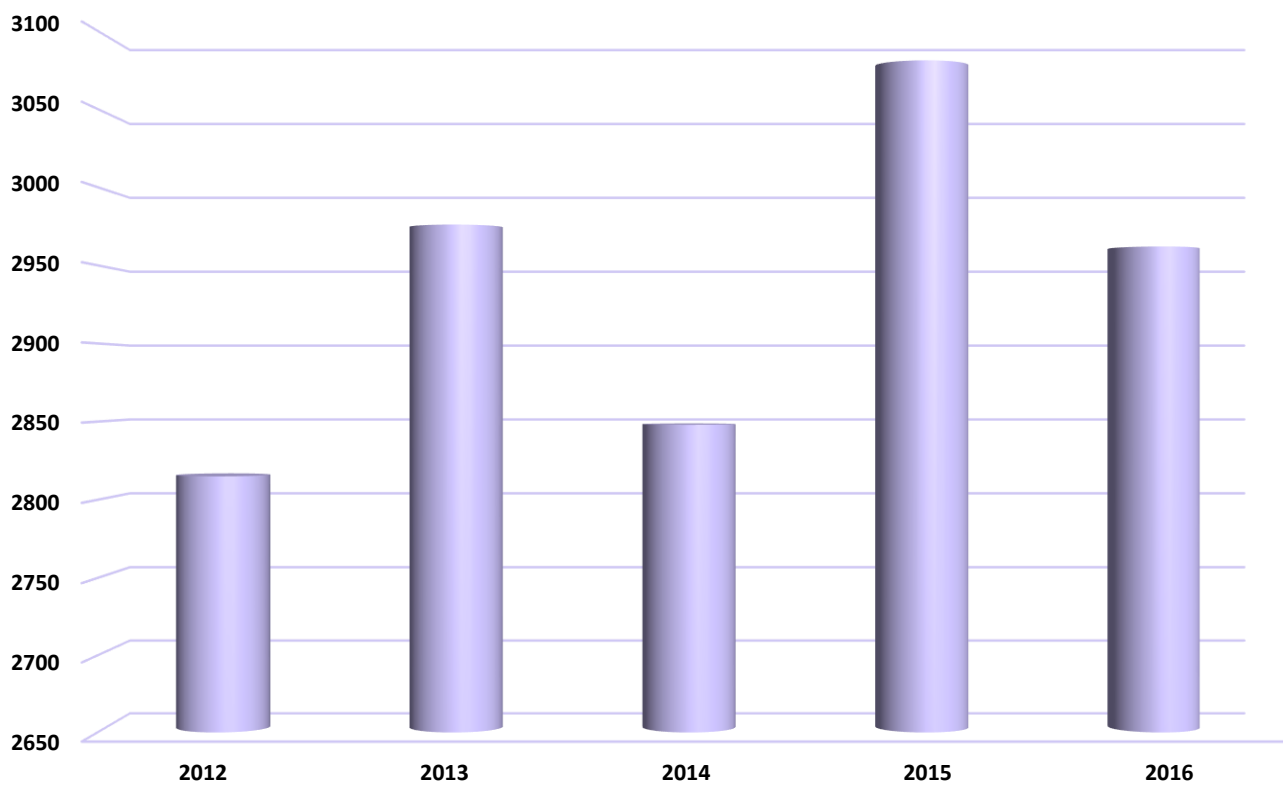
Počet událostí v přepočtu na 1000 obyvatel



Podíl událostí na území města Brna dle typu



Události na území města Brna za posledních 5 let



2 Zásahy jednotek PO JmK

Zásahem se rozumí činnost jednotky nebo složky integrovaného záchranného systému u mimořádné události. Například v souvislosti s rozsáhlou událostí může probíhat i více zásahů jedné jednotky. Jedná se o situace, kdy je jednou událostí postiženo větší území, např. při povodni, a jednotka na tomto území zasahuje na více místech.

Kromě „zásahové činnosti“ u událostí provádí jednotky PO i tzv. „ostatní činnost“. Jde zejména o situace, kdy nehrozí bezprostřední nebezpečí a kdy jednotky provádí činnosti k předcházení vzniku potenciálního ohrožení (např. služby pro zřizovatele jednotky PO mimo prostor stanice).

HZS JmK také eviduje zásahy u událostí, které nastaly v jiném kraji, jedná se o tzv. **mezikrajskou výpomoc**. Jihomoravské

jednotky PO poskytly v roce 2016 v 95 případech mezikrajskou a v 1 případě mezistátní výpomoc. Nejvíce zasahovaly v Kraji Vysočina (46). Dále pak ve Zlínském kraji (29), Olomouckém kraji (14), Pardubickém kraji (5) a Středočeském kraji (1). Jednalo se hlavně o požáry, dopravní nehody a technické pomoci. Mezistátní pomoc poskytl Jihomoravský kraj v roce 2016 v rámci humanitární pomoci do povodni postižené Makedonie.

Pracoviště **laboratoř Tišnov** zasahovala u 71 případů, přičemž do řešení mimořádných událostí se mimo Jihomoravský kraj zapojila právě 13krát.

V následující části ročenky jsou jednotlivé zásahy jednotek PO rozděleny podle okresů Jihomoravského kraje.

2.1 Zásahy jednotek HZS JmK

Požární stanice	P	DN	ZOZ	UNL	TP	PP + jiné	Σ	OČ
Stanice Blansko	62	135	66	37	114	17	431	3
Stanice Boskovice	50	125	49	22	104	10	360	4
Stanice Břeclav	81	85	53	14	121	25	379	22
Stanice Bučovice	42	64	48	18	73	4	249	1
Stanice BVV	171	212	91	25	128	121	748	30
Stanice Hodonín	101	80	63	23	119	14	400	0
Stanice Hrušovany nad Jevišovkou	21	40	9	6	49	8	133	0
Stanice Hustopeče	52	84	21	14	37	15	223	0
Stanice Ivančice	24	57	45	17	91	12	246	8
Stanice Kunštát	22	49	13	5	77	5	171	3
Stanice Kyjov	40	59	32	10	57	11	209	0
Stanice Lidická	397	342	456	111	433	186	1925	108
Stanice Lískovec	77	71	66	20	76	55	365	14
Stanice Líšeň	235	150	131	149	235	93	993	66
Stanice Mikulov	39	48	49	8	73	11	228	0
Stanice Moravský Krumlov	30	37	23	2	57	12	161	2
Stanice Pohořelice	47	71	25	8	47	7	205	2
Stanice Pozořice	41	76	28	8	52	8	213	2
Stanice Přehrada	54	51	88	16	78	23	310	28
Stanice Rosice	49	141	70	28	105	24	417	3
Stanice Slavkov u Brna	43	103	16	24	88	8	282	0
Stanice Tišnov	106	94	60	22	101	31	414	14
Stanice Veselí nad Moravou	48	63	43	7	45	11	217	0
Stanice Vyškov	68	127	56	43	144	18	456	3
Stanice Znojmo	92	122	146	38	165	29	592	7
Stanice Židlochovice	77	139	49	21	105	30	421	11
Pracoviště laboratoř Tišnov	7	0	0	30	24	10	71	4
Celkem	2076	2625	1796	726	2798	798	10819	335

2.2 Zásahy jednotek PO okresu Blansko

Jednotka PO	Kategorie JPO	Povolána	Nevyjela/ OpV	Nevyjela v limitu	Zasahovala	P	DN	ZOZ	UNL	TP	PP + jiné	OČ
Adamov	JPO III/1	39	0	4	39	7	8	8	1	15	0	1
Bačov	JPO V	0	0	0	0	0	0	0	0	0	0	0
Bedřichov	JPO V	1	0	1	1	1	0	0	0	0	0	0
Benešov	JPO III/1	4	0	0	4	2	0	1	0	1	0	0
Bezděč	JPO V	0	0	0	0	0	0	0	0	0	0	0
Borotín	JPO V	0	0	0	0	0	0	0	0	0	0	0
Bořitov	JPO III/1	12	0	0	12	1	0	0	0	11	0	4
Boskovice	JPO III/1	25	0	1	25	15	0	1	0	4	5	4
Boskovice II	JPO V	10	1	0	9	6	0	0	0	1	2	1
Brťov u Velkých Opatovic	JPO V	0	0	0	0	0	0	0	0	0	0	0
Brťov-Jeneč	JPO V	0	0	0	0	0	0	0	0	0	0	0
Bukovina	JPO V	1	0	0	1	0	0	0	0	1	0	0
Bukovinka	JPO V	0	0	0	0	0	0	0	0	0	0	0
Býkovice	JPO V	0	0	0	0	0	0	0	0	0	0	0
Cetkovice	JPO V	1	0	0	1	1	0	0	0	0	0	0
Crhov	JPO V	0	0	0	0	0	0	0	0	0	0	0
Černá Hora	JPO III/1	25	0	1	25	8	0	1	0	13	3	10
Černovice	JPO V	4	0	0	4	0	0	0	1	3	0	0
Deštná	JPO V	0	0	0	0	0	0	0	0	0	0	0
Dlouhá Lhota	JPO V	1	0	0	1	0	0	0	0	0	1	0
Dolní Lhota	JPO V	3	0	1	3	2	0	0	0	1	0	2
Dolní Smržov	JPO V	0	0	0	0	0	0	0	0	0	0	0
Doubravice nad Svitavou	JPO III/1	13	0	0	13	5	0	0	0	8	0	1
Drnovice (BK)	JPO V	2	0	0	2	1	0	0	0	1	0	3
Habrůvka	JPO V	1	0	0	1	0	0	0	0	1	0	2
Hodonín (BK)	JPO V	1	0	1	1	0	0	0	0	1	0	1
Holešín	JPO V	0	0	0	0	0	0	0	0	0	0	0
Horní Lhota	JPO V	2	1	0	1	1	0	0	0	0	0	0
Horní Poříčí	JPO V	0	0	0	0	0	0	0	0	0	0	0
Chlum	JPO V	0	0	0	0	0	0	0	0	0	0	0
Chrudichromy	JPO V	2	0	1	2	1	0	0	0	1	0	0
Jabloňany	JPO V	13	0	1	13	1	0	0	0	12	0	2
Jasinov	JPO V	0	0	0	0	0	0	0	0	0	0	0
Jedovnice	JPO II/1	91	0	16	91	10	27	17	0	35	2	11
Jestřebí	JPO V	2	0	0	2	0	0	0	0	2	0	0
Kateřina	JPO V	0	0	0	0	0	0	0	0	0	0	0
Kladoruby	JPO V	0	0	0	0	0	0	0	0	0	0	0
Klepačov	JPO V	6	0	2	6	1	0	0	0	4	1	24
Kněževes	JPO V	0	0	0	0	0	0	0	0	0	0	0
Knínice	JPO V	2	0	1	2	2	0	0	0	0	0	0
Kochov	JPO V	0	0	0	0	0	0	0	0	0	0	0
Korbelova Lhota	JPO V	0	0	0	0	0	0	0	0	0	0	0
Kořenec	JPO V	0	0	0	0	0	0	0	0	0	0	0
Kotvrdovice	JPO V	1	0	0	1	0	0	0	0	1	0	0
Kozárov	JPO V	0	0	0	0	0	0	0	0	0	0	0
Krasová	JPO V	0	0	0	0	0	0	0	0	0	0	0
Krhov	JPO V	1	0	1	1	1	0	0	0	0	0	0
Křetín	JPO V	3	0	0	3	1	0	1	0	1	0	0
Křtěnov	JPO V	0	0	0	0	0	0	0	0	0	0	0
Křtiny	JPO V	5	1	3	4	2	0	1	0	1	0	0
Kulířov	JPO V	0	0	0	0	0	0	0	0	0	0	1
Kunčina Ves	JPO V	0	0	0	0	0	0	0	0	0	0	0
Kunice	JPO V	1	0	1	1	1	0	0	0	0	0	0
Kuničky	JPO V	0	0	0	0	0	0	0	0	0	0	0

Jednotka PO	Kategorie JPO	Povolána	Nevyjela/ OpV	Nevyjela v limitu	Zasahovala	P	DN	ZOZ	UNL	TP	PP + jiné	OČ
Kunštát	JPO III/1	11	0	0	11	9	0	0	0	1	1	4
Lazinov	JPO V	1	0	0	1	0	0	0	0	1	0	2
Lažánky (BK)	JPO V	2	1	0	1	0	0	0	0	1	0	0
Lažany	JPO V	1	0	1	1	1	0	0	0	0	0	0
Letovice	JPO III/1	48	0	0	48	8	2	4	0	30	4	10
Lhota Rapotina	JPO V	3	0	1	3	1	0	0	0	2	0	0
Lhota u Olešnice	JPO V	0	0	0	0	0	0	0	0	0	0	0
Lipovec	JPO V	2	0	1	2	1	0	1	0	0	0	0
Lipůvka	JPO III/1	13	0	1	13	9	1	1	0	0	2	0
Ludíkov	JPO V	1	0	0	1	0	0	0	0	1	0	0
Lysice	JPO III/1	28	0	0	28	7	0	3	0	15	3	5
Malá Lhota	JPO V	0	0	0	0	0	0	0	0	0	0	0
Malá Roudka	JPO V	1	0	0	1	0	0	0	0	1	0	0
Mladkov	JPO V	2	0	1	2	0	0	0	0	2	0	0
Němčice	JPO V	0	0	0	0	0	0	0	0	0	0	0
Nýrov	JPO V	3	0	1	3	1	0	1	0	1	0	0
Obora	JPO V	0	0	0	0	0	0	0	0	0	0	0
Obůrka	JPO V	1	0	1	1	1	0	0	0	0	0	0
Okrouhlá	JPO III/1	13	0	2	13	1	0	3	0	9	0	3
Olešná	JPO V	1	0	0	1	0	0	0	0	1	0	0
Olešnice	JPO III/1	20	0	1	20	2	5	6	0	6	1	0
Olomučany	JPO V	12	0	1	12	3	0	0	0	9	0	1
Ostrov u Macochy	JPO V	7	0	1	7	1	0	2	0	4	0	2
Paměťice	JPO V	2	1	1	1	1	0	0	0	0	0	0
Petrov (BK)	JPO V	0	0	0	0	0	0	0	0	0	0	0
Petrovice (BK)	JPO III/1	4	0	0	4	2	0	0	0	2	0	1
Prostřední Poříčí	JPO V	0	0	1	0	0	0	0	0	0	0	1
Rájec	JPO III/1	25	0	0	25	5	1	6	1	11	1	5
Ráječko	JPO V	0	0	0	0	0	0	0	0	0	0	0
Roubanina	JPO V	0	0	0	0	0	0	0	0	0	0	0
Rozseč nad Kunštátem	JPO V	2	0	2	2	1	0	0	0	0	1	0
Rozsíčka	JPO V	1	1	0	0	0	0	0	0	0	0	0
Rudice	JPO V	4	0	4	4	1	0	3	0	0	0	0
Sebranice	JPO V	3	0	4	3	1	0	0	0	1	1	1
Senetářov	JPO III/1	4	0	0	4	3	0	0	0	1	0	0
Skalice nad Svitavou	JPO V	3	1	0	2	0	0	0	0	2	0	0
Sloup	JPO III/1	10	0	0	10	3	0	1	0	6	0	0
Spešov	JPO V	0	0	0	0	0	0	0	0	0	0	0
Sudice	JPO V	0	0	0	0	0	0	0	0	0	0	0
Suchý	JPO V	3	0	0	3	2	0	1	0	0	0	0
Sulíkov	JPO V	0	0	0	0	0	0	0	0	0	0	0
Světlá	JPO V	0	0	0	0	0	0	0	0	0	0	0
Svitávka	JPO III/1	30	0	0	30	14	1	0	1	11	3	2
Sychotín	JPO V	3	0	3	3	1	0	0	0	2	0	1
Šebetov	JPO V	2	0	0	2	2	0	0	0	0	0	0
Šebrov	JPO V	0	0	0	0	0	0	0	0	0	0	0
Šošůvka	JPO V	3	0	0	3	0	1	0	0	2	0	1
Tasovice (BK)	JPO V	4	0	0	4	0	0	0	0	4	0	0
Těchov	JPO V	0	0	0	0	0	0	0	0	0	0	0
Uhřice (BK)	JPO V	0	0	0	0	0	0	0	0	0	0	0
Újezd u Boskovic	JPO V	0	0	0	0	0	0	0	0	0	0	0
Újezd u Kunštátu	JPO V	0	0	0	0	0	0	0	0	0	0	0
Úsobrno	JPO V	1	0	1	1	0	0	0	0	1	0	0
Valchov	JPO V	4	2	1	2	1	0	0	0	1	0	2
Vanovice	JPO V	0	0	0	0	0	0	0	0	0	0	0
Vavřinec	JPO V	2	0	1	2	1	0	0	0	1	0	0

Jednotka PO	Kategorie JPO	Povolána	Nevyjela/OpV	Nevyjela v limitu	Zasahovala	P	DN	ZOZ	UNL	TP	PP + jiné	OČ
Vážany	JPO V	0	0	0	0	0	0	0	0	0	0	0
Velenov	JPO V	2	0	1	2	1	0	0	0	1	0	0
Velká Roudka	JPO V	0	0	0	0	0	0	0	0	0	0	0
Velké Opatovice	JPO II/1	51	0	8	51	13	14	4	1	19	0	5
Vilémovice	JPO V	1	0	1	1	1	0	0	0	0	0	0
Visky	JPO V	0	0	0	0	0	0	0	0	0	0	0
Voděradý	JPO V	1	0	1	1	0	0	0	0	0	1	0
Vranová	JPO V	0	0	0	0	0	0	0	0	0	0	0
Vratíkov	JPO V	1	0	0	1	1	0	0	0	0	0	0
Vysočany (BK)	JPO V	2	0	1	2	2	0	0	0	0	0	4
Zábludov	JPO V	1	0	1	1	0	0	0	0	1	0	0
Zbraslavce	JPO V	0	0	0	0	0	0	0	0	0	0	0
Žďár	JPO V	0	0	0	0	0	0	0	0	0	0	0
Žďárná	JPO III/1	18	0	4	18	4	1	0	0	13	0	2
Žernovník	JPO V	0	0	0	0	0	0	0	0	0	0	0
Blansko SDHp Synthon	JPO VI	0	0	0	0	0	0	0	0	0	0	0
Skrchov SDHp Teluria	JPO VI	0	0	0	0	0	0	0	0	0	0	0
Úsobno SDHp Morávia	JPO VI	0	0	0	0	0	0	0	0	0	0	0
Celkem		629	9	82	620	175	61	66	5	281	32	119

26. 11. 2016 Ostrov u Macochy



Pád speleologa do šachty 20-30 metrů neveřejné jeskyně Lopač, poblíž jeskyně Balcarka, který při pádu z žebříku s sebou strhl další tři osoby, zaměstnal jednotky hasičů-lezců z Blanska i Brna, kteří byli na společném lezeckém výcviku s členy České speleologické společnosti v nedaleké obci Rudice.



Na místě zásahu tak byli velmi rychle. Příslušníci požární stanice Blansko poskytovali na místě jednomu z rodinných příslušníků zachraňovaných osob posttraumatickou intervenční péči. Hasiči tedy zachránili celkem 4 osoby, z toho jedna osoba s vážnějšími poraněními byla vrtulníkem transportována do nemocnice.

2.3 Zásahy jednotek PO města Brna

Jednotka PO	Kategorie JPO	Povolána	Nevyjela/OpV	Nevyjela v limitu	Zasahovala	P	DN	ZOZ	UNL	TP	PP + jiné	OČ
Brno Bohunice	JPO III/1	33	1	7	32	15	0	1	1	9	6	7
Brno Brněnské Ivanovice	JPO V	0	0	0	0	0	0	0	0	0	0	0
Brno Černovice	JPO V	21	0	5	21	14	0	0	1	4	2	2
Brno Holásky	JPO III/1	22	3	0	19	14	0	0	0	5	0	1
Brno Husovice	JPO III/1	66	14	6	52	26	0	0	0	14	12	5
Brno Chrlice	JPO III/2	24	2	3	22	14	0	0	0	5	3	9
Brno Jehnice	JPO V	0	0	0	0	0	0	0	0	0	0	0
Brno Jundrov	JPO V	8	1	5	7	5	0	0	0	1	1	40
Brno Komín	JPO III/1	25	2	7	23	9	1	1	0	8	4	26
Brno Královo Pole	JPO V	37	0	15	37	23	1	0	0	8	5	62
Brno Obřany	JPO III/1	13	2	2	11	4	0	0	0	6	1	3
Brno Ořešín	JPO V	3	0	0	3	0	0	0	0	3	0	2
Brno Přízřenice	JPO V	0	0	0	0	0	0	0	0	0	0	0
Brno Slatina	JPO III/1	35	0	7	35	23	3	0	2	4	3	12
Brno Soběšice	JPO III/1	74	0	1	74	19	10	5	1	36	3	9
Brno St.Lískovec	JPO V	13	1	6	12	8	0	0	0	4	0	3
Brno Útěchov	JPO V	6	0	3	6	0	0	0	0	6	0	12
Brno Žebětín	JPO III/1	15	0	3	15	3	0	1	0	7	4	12
Brno Židenice	JPO III/1	35	5	8	30	11	2	0	1	11	5	0
Brno HZSp Letiště	JPO IV	0	0	0	0	0	0	0	0	0	0	0
SŽDC Brno	JPO IV	220	0	50	220	34	101	8	13	57	7	267
Celkem		650	31	128	619	222	118	16	19	188	56	472

6. 7. 2016 Brno, Žižkova



V brzkých ranních hodinách 6. července přijala tísňová linka hlášení o požáru v domě obývaného zejména seniory v Brně na Žižkově ulici. Požár vypukl v jednom z bytů.

Vzhledem k silnému zakouření prostor museli k záchraně osob hasiči použít vyváděcí kukly.

Jednotky zachránily 25 lidí, z nichž 10 ošetřila a následně také odvezla zdravotní záchranná služba. Kvůli horší pohyblivosti seniorů byla záchrana fyzicky i časově náročná. Pro některé seniory bylo též nutné hledat náhradní ubytování. Škoda byla vyčíslena na 1 800 000 Kč.

12. 9. 2016 Brno, D1 směr Praha (196 km)



Rumunský kamion převážející pneumatiky zachvátil požár na dálnici D1 ve směru na Prahu. Na místě zasahovalo 7 jednotek profesionálních i dobrovolných hasičů. Při příjezdu jednotek už hořela část návěsu. Hasiči použili k likvidaci požáru pěnu a zastavili šíření plamenů ve směru na návěs. Přibližně polovinu nákladu v podobě pneumatik se tak podařilo zachránit. Škoda se vyšplhala na 2,8 milionu korun. Hasiči zajistili také přečerpání nafty z poškozené nádrže.



2.4 Zásahy jednotek PO okresu Brno-venkov

Jednotka PO	Kategorie JPO	Povolána	Nevyjela/ OpV	Nevyjela v limitu	Zasahoval	P	DN	ZOZ	UNL	TP	PP + jiné	OČ
Babice nad Svitavou	JPO III/1	22	0	1	22	3	3	6	0	9	1	6
Bilovice nad Svitavou	JPO III/1	18	0	3	18	7	0	3	0	8	0	1
Biskoupky	JPO V	0	0	0	0	0	0	0	0	0	0	0
Blažovice	JPO V	0	0	0	0	0	0	0	0	0	0	3
Blučina	JPO III/1	9	0	1	9	6	0	0	0	2	1	0
Borač	JPO V	5	1	0	4	1	0	0	0	3	0	0
Borovník	JPO V	2	0	0	2	2	0	0	0	0	0	0
Branišovice	JPO V	3	2	1	1	0	0	0	0	1	0	1
Bratčice	JPO III/1	17	0	2	17	11	0	5	0	0	1	2
Brumov	JPO III/1	5	0	2	5	1	0	0	0	4	0	0
Březina (BO-Požořice)	JPO III/1	11	0	0	11	2	0	0	0	9	0	5
Březina (BO-Tišnov)	JPO V	1	1	0	0	0	0	0	0	0	0	0
Cvrčovice	JPO V	1	1	0	0	0	0	0	0	0	0	0
Čebín	JPO V	6	0	1	6	4	0	0	0	1	1	0
Čučice	JPO V	1	0	1	1	1	0	0	0	0	0	0
Deblín	JPO V	9	0	0	9	6	0	0	0	3	0	2
Dolní Kounice	JPO III/1	7	0	1	7	5	0	1	0	0	1	0
Dolní Loučky	JPO III/1	31	0	2	31	23	1	1	0	3	3	0
Domašov	JPO III/1	5	1	1	4	3	0	0	0	0	1	0
Doubravník	JPO III/1	11	0	1	11	4	1	0	0	5	1	0
Drahonín	JPO V	1	0	1	1	1	0	0	0	0	0	0
Drásov	JPO III/1	15	1	1	14	11	0	1	0	0	2	1
Heroltice	JPO V	0	0	0	0	0	0	0	0	0	0	0
Hlína	JPO V	0	0	0	0	0	0	0	0	0	0	0
Hluboké Dvory	JPO V	0	0	0	0	0	0	0	0	0	0	0
Holasice	JPO III/1	16	0	6	16	8	0	0	1	1	6	3
Horní Loučky	JPO V	0	0	0	0	0	0	0	0	0	0	0
Hostěnice	JPO III/1	4	1	1	3	2	0	0	0	1	0	4
Hrušovany u Brna	JPO III/1	15	0	1	15	14	0	0	0	0	1	1
Ivaň	JPO V	1	0	1	1	1	0	0	0	0	0	0
Ivančice-Němčice	JPO III/1	17	0	0	17	9	0	1	0	3	4	0
Javůrek	JPO V	1	0	0	1	1	0	0	0	0	0	0
Jiřkovice	JPO V	4	1	0	3	0	0	0	0	2	1	0
Kaly	JPO V	0	0	0	0	0	0	0	0	0	0	0
Kanice	JPO III/1	7	0	0	7	3	0	0	0	4	0	3
Katov	JPO V	0	0	0	0	0	0	0	0	0	0	0
Ketkovice	JPO III/1	6	0	0	6	2	0	1	0	3	0	0
Kobylnice	JPO V	1	0	1	1	0	0	0	0	1	0	0
Kovalovice	JPO V	0	0	0	0	0	0	0	0	0	0	0
Kratochvilka	JPO V	0	0	0	0	0	0	0	0	0	0	0
Křižínkov	JPO V	0	0	0	0	0	0	0	0	0	0	0
Kuřim	JPO III/2	38	0	0	38	16	0	4	0	14	4	9
Kuřimská Nová Ves	JPO V	0	0	0	0	0	0	0	0	0	0	0
Kuřimské Jestřabí	JPO V	1	0	1	1	1	0	0	0	0	0	0
Lažánky (BO)	JPO V	2	0	0	2	1	0	1	0	0	0	0
Lelekovice	JPO III/1	14	0	0	14	4	0	0	0	7	3	0
Lesní Hluboké	JPO V	1	0	1	1	1	0	0	0	0	0	0
Loděnice	JPO V	1	1	0	0	0	0	0	0	0	0	0
Lomnice	JPO III/1	3	0	2	3	2	0	0	0	0	1	1
Lomnička	JPO III/1	22	2	0	20	17	0	0	0	0	3	0
Maršov	JPO III/1	0	0	0	0	0	0	0	0	0	0	3
Medlov	JPO V	0	0	0	0	0	0	0	0	0	0	0
Mělčany	JPO V	3	0	3	3	1	0	0	0	2	0	0
Měnin	JPO V	2	0	0	2	1	0	0	0	1	0	2

Jednotka PO	Kategorie JPO	Povolána	Nevyjela/ OpV	Nevyjela v limitu	Zasahoval	P	DN	ZOZ	UNL	TP	PP + jiné	OČ
Modřice	JPO V	2	0	0	2	1	0	0	0	0	1	0
Mokrá	JPO III/1	6	0	1	6	3	0	0	0	1	2	2
Moravské Bránice	JPO V	3	1	0	2	1	0	0	0	1	0	0
Moutnice	JPO III/2	19	0	0	19	4	1	0	0	14	0	9
Nedvědice	JPO III/1	20	0	1	20	4	0	0	0	13	3	2
Neslovice	JPO V	1	0	0	1	1	0	0	0	0	0	0
Nesvačilka	JPO V	1	0	0	1	1	0	0	0	0	0	0
Níhov	JPO V	3	2	1	1	1	0	0	0	0	0	0
Nosíslav	JPO III/1	7	0	2	7	1	0	0	0	4	2	6
Nová Ves	JPO III/1	5	0	0	5	1	0	0	0	2	2	2
Nové Bránice	JPO V	0	0	0	0	0	0	0	0	0	0	0
Ochoz u Brna	JPO III/1	7	0	1	7	5	0	0	0	2	0	2
Ochoz u Tišnova	JPO V	0	0	0	0	0	0	0	0	0	0	0
Olší u Tišnova	JPO V	0	0	0	0	0	0	0	0	0	0	0
Omice	JPO V	4	3	0	1	0	0	1	0	0	0	0
Ořechov	JPO III/1	11	0	5	11	4	0	1	0	5	1	13
Osiky	JPO V	0	0	0	0	0	0	0	0	0	0	0
Oslavany	JPO III/1	9	0	0	9	5	0	2	0	0	2	1
Podolí	JPO V	2	0	2	2	1	0	1	0	0	0	1
Pohořelice	JPO V	2	2	0	0	0	0	0	0	0	0	0
Ponětovice	JPO V	0	0	0	0	0	0	0	0	0	0	0
Pozořice	JPO III/1	9	1	0	8	5	0	0	0	3	0	5
Prace	JPO V	1	0	0	1	0	0	0	0	1	0	1
Prštice	JPO V	2	1	1	1	0	0	1	0	0	0	0
Příbram na Moravě	JPO V	0	0	0	0	0	0	0	0	0	0	0
Příbyslavice	JPO V	0	0	0	0	0	0	0	0	0	0	0
Přísnovice	JPO III/1	6	0	0	6	3	0	1	0	0	2	0
Rašov	JPO V	0	0	0	0	0	0	0	0	0	0	0
Rojetín	JPO V	1	1	0	0	0	0	0	0	0	0	0
Rosice	JPO III/1	17	3	1	14	9	0	0	1	1	3	4
Rudka	JPO V	0	0	0	0	0	0	0	0	0	0	0
Řícmanice	JPO III/1	4	0	0	4	1	0	1	0	1	1	0
Říčany	JPO III/1	14	1	0	13	9	0	0	0	2	2	2
Říkonín	JPO V	0	0	0	0	0	0	0	0	0	0	0
Senorady	JPO V	0	0	0	0	0	0	0	0	0	0	0
Sentice	JPO III/1	11	0	1	11	8	0	0	0	1	2	0
Silůvky	JPO V	0	0	0	0	0	0	0	0	0	0	0
Sívce	JPO V	3	0	0	3	3	0	0	0	0	0	0
Skryje	JPO V	0	0	0	0	0	0	0	0	0	0	0
Sobotovice	JPO V	4	0	0	4	3	1	0	0	0	0	0
Sokolnice	JPO III/2	4	0	1	4	1	0	2	0	1	0	2
Stanoviště	JPO V	0	0	0	0	0	0	0	0	0	0	0
Strhaře	JPO V	1	1	0	0	0	0	0	0	0	0	0
Střelice (BO)	JPO III/1	27	3	1	24	12	0	1	0	6	5	0
Svatoslav	JPO III/1	8	0	2	8	7	0	0	0	0	1	4
Synalov	JPO V	0	0	0	0	0	0	0	0	0	0	0
Syrovice	JPO III/1	7	1	3	6	5	0	0	0	0	1	0
Šlapanice	JPO III/2	28	0	1	28	9	2	1	1	14	1	10
Štěpánovice	JPO V	1	0	0	1	1	0	0	0	0	0	0
Telnice	JPO V	0	0	0	0	0	0	0	0	0	0	0
Těšany	JPO V	5	1	1	4	1	1	0	0	2	0	0
Tišnov	JPO III/1	47	1	9	46	34	0	1	0	2	9	1
Tišnovská Nová Ves	JPO V	0	0	0	0	0	0	0	0	0	0	0
Troskotovice	JPO V	0	0	0	0	0	0	0	0	0	0	0
Tvarožná	JPO V	9	3	5	6	3	0	0	0	3	0	0
Újezd u Brna	JPO III/1	3	1	0	2	0	0	0	1	1	0	0

Jednotka PO	Kategorie JPO	Povolána	Nevyjela/OpV	Nevyjela v limitu	Zasahoval	P	DN	ZOZ	UNL	TP	PP + jiné	OČ
Újezd u Rosic	JPO V	0	0	0	0	0	0	0	0	0	0	0
Velatice	JPO V	1	0	0	1	0	0	0	0	0	1	0
Veselí	JPO V	0	0	0	0	0	0	0	0	0	0	0
Veverská Bítýška	JPO III/1	26	3	0	23	9	0	4	0	9	1	2
Viničné Šumice	JPO III/1	3	0	1	3	3	0	0	0	0	0	2
Vlasatice	JPO V	5	1	2	4	4	0	0	0	0	0	1
Vranov	JPO III/1	17	0	4	17	7	0	1	0	8	1	1
Vranovice	JPO III/1	13	3	3	10	7	0	0	0	2	1	0
Vysoké Popovice	JPO V	6	0	1	6	0	0	0	0	6	0	1
Zakřany	JPO V	3	2	1	1	1	0	0	0	0	0	0
Zastávka	JPO II/1	33	0	3	33	18	2	1	1	6	5	10
Zbraslav	JPO III/1	4	0	0	4	2	0	0	0	2	0	0
Zbýšov (BO)	JPO III/2	19	0	1	19	4	1	6	1	7	0	2
Zhoř	JPO V	0	0	0	0	0	0	0	0	0	0	0
Žabčice	JPO III/1	13	0	3	13	10	0	0	0	2	1	1
Žatčany	JPO III/1	0	0	0	0	0	0	0	0	0	0	1
Želešice	JPO V	6	0	2	6	2	0	0	0	3	1	0
Železné	JPO V	0	0	0	0	0	0	0	0	0	0	0
Židlochovice	JPO III/1	27	0	0	27	21	0	2	2	1	1	12
Střelice HZSp ČEPRO	JPO IV	18	1	9	17	0	1	0	6	2	8	0
Veverská Bítýška SDHp HARTMANN	JPO VI	0	0	0	0	0	0	0	0	0	0	0
Celkem		847	48	105	799	410	14	51	14	215	95	147

11. 7. 2016 Vlasatice



Devět jednotek zasahovalo u požáru kombajnu a přilehlého pole nedaleko obce Vlasatice. Požár zasáhl přibližně 30 hektarů pole, stoh a zničil také kombajn. Vzhledem k ploše požáru bylo nutné vyhlásit druhý stupeň požárního poplachu. V nedalekých Vlasaticích nechal velitel zřídit čerpací stanoviště. Oheň se podařilo dostat pod kontrolu za 45 minut. Celková škoda na kombajnu, poli a stohu byla stanovena na 6,9 milionu korun. Příčinou vzniku požáru byla technická závada na kombajnu.



2.5 Zásahy jednotek PO okresu Břeclav

Jednotka PO	Kategorie JPO	Povolána	Nevyjela/OpV	Nevyjela v limitu	Zasahovala	P	DN	ZOZ	UNL	TP	PP + jiné	OČ
Bavory	JPO V	0	0	0	0	0	0	0	0	0	0	0
Boleradice	JPO V	0	0	0	0	0	0	0	0	0	0	0
Bořetice	JPO V	3	0	0	3	2	0	0	0	1	0	0
Brumovice	JPO III/1	13	0	3	13	10	0	0	0	0	3	0
Břeclav Stará	JPO III/1	34	0	1	34	12	0	1	0	14	7	0
Březí	JPO III/1	19	0	1	19	12	1	0	0	2	4	0
Bulhary	JPO V	1	0	0	1	1	0	0	0	0	0	4
Drnholec	JPO II/1	70	0	2	70	17	28	10	1	8	6	3
Horní Bojanovice	JPO III/1	8	0	0	8	6	0	1	0	0	1	1
Hrušky (BV)	JPO III/1	12	0	2	12	8	0	0	0	4	0	0
Hustopeče	JPO V	0	0	0	0	0	0	0	0	0	0	0
Klobouky	JPO III/1	36	0	2	36	8	14	8	0	1	5	0
Kobylí	JPO III/1	12	0	0	12	5	0	0	0	6	1	0
Krumvíř	JPO III/1	14	1	1	13	11	0	0	0	0	2	0
Křepice (BV)	JPO V	0	0	0	0	0	0	0	0	0	0	0
Ladná	JPO V	2	1	0	1	1	0	0	0	0	0	0
Lanžhot	JPO III/1	10	0	1	10	6	0	2	0	2	0	10
Lednice	JPO II/1	12	1	7	11	7	0	0	0	2	2	0
Mikulov	JPO V	0	0	0	0	0	0	0	0	0	0	0
Milovice	JPO III/1	20	0	0	20	15	0	0	0	1	4	0
Moravský Žižkov	JPO V	2	0	0	2	0	0	0	0	2	0	2
Morkůvky	JPO V	1	0	1	1	0	0	0	0	0	1	0
Novosedly	JPO V	3	0	0	3	3	0	0	0	0	0	1
Nový Přerov	JPO V	1	1	0	0	0	0	0	0	0	0	3
Perná	JPO III/1	17	2	0	15	10	0	0	0	2	3	2
Podivín	JPO III/1	27	1	2	26	6	14	0	0	4	2	1
Popice (BV)	JPO V	3	0	3	3	2	0	0	0	0	1	0
Poštorná	JPO III/1	21	4	2	17	9	0	0	0	4	4	0
Pouzďřany	JPO V	1	1	0	0	0	0	0	0	0	0	0
Přítluky	JPO V	3	0	1	3	0	0	0	0	2	1	0
Rakvice	JPO III/1	11	0	2	11	5	0	1	0	3	2	0
Sedlec	JPO III/1	17	1	2	16	13	1	0	0	0	2	1
Starovice	JPO III/1	11	1	0	10	9	0	0	0	0	1	0
Starovičky	JPO V	3	0	3	3	2	0	0	1	0	0	8
Strachotín	JPO V	3	1	2	2	2	0	0	0	0	0	0
Šitbořice	JPO III/1	6	0	1	6	2	1	0	0	2	1	0
Tvrdonice	JPO III/1	13	0	0	13	8	0	0	0	5	0	0
Týnec	JPO III/1	22	1	3	21	9	0	0	0	12	0	24
Uherčice (BV)	JPO V	0	0	0	0	0	0	0	0	0	0	0
Valtice	JPO III/1	13	0	0	13	8	0	0	0	5	0	0
Velké Bílovice	JPO III/1	10	0	0	10	4	0	1	0	3	2	0
Velké Němčice	JPO III/1	7	0	1	7	5	0	0	0	0	2	0
Velké Pavlovice	JPO II/1	31	0	4	31	20	0	1	0	7	3	0
Vrbice	JPO V	0	0	0	0	0	0	0	0	0	0	0
Poštorná SDHp Fosfa	JPO VI	0	0	0	0	0	0	0	0	0	0	0
Celkem		492	16	47	476	238	59	25	2	92	60	60

2.6 Zásahy jednotek PO okresu Hodonín

Jednotka PO	Kategorie JPO	Povolána	Nevyjela/OpV	Nevyjela v limitu	Zasahovala	P	DN	ZOZ	UNL	TP	PP + jiné	OČ
Archlebov	JPO III/1	5	0	0	5	4	0	0	0	1	0	0
Blatnice pod Svatým Antonínkem	JPO V	4	0	1	4	1	0	0	0	2	1	0
Bzenec	JPO III/1	17	2	8	15	11	0	1	0	1	2	0
Čejč	JPO V	3	0	1	3	2	0	0	0	0	1	0
Čejkovice (HO)	JPO III/1	8	0	1	8	5	0	0	0	3	0	1
Čeložnice	JPO V	0	0	0	0	0	0	0	0	0	0	0
Dambořice	JPO III/1	8	0	1	8	5	0	0	0	2	1	0
Dolní Bojanovice	JPO III/1	16	2	0	14	7	0	0	0	7	0	0
Dubňany	JPO III/1	17	0	1	17	11	0	1	0	3	2	0
Hodonín (HO)	JPO V	42	5	1	37	26	1	0	1	5	4	3
Hovorany	JPO III/1	7	0	2	7	6	0	0	0	0	1	0
Hroznová Lhota	JPO III/1	8	1	1	7	6	0	0	0	0	1	0
Hrubá Vrbka	JPO III/1	9	0	1	9	6	0	0	0	2	1	0
Hýsly	JPO V	1	1	0	0	0	0	0	0	0	0	0
Ježov	JPO V	1	0	1	1	0	0	0	0	0	1	0
Josefov	JPO V	1	0	0	1	1	0	0	0	0	0	0
Kněždub	JPO V	1	0	1	1	0	0	0	0	1	0	0
Kostelec	JPO V	1	0	0	1	0	0	0	0	1	0	0
Kozojídky	JPO V	0	0	0	0	0	0	0	0	0	0	0
Kyjov	JPO II/1	28	1	23	27	19	1	1	0	3	3	1
Labuty	JPO V	0	0	0	0	0	0	0	0	0	0	0
Lipov	JPO III/1	16	0	1	16	9	1	0	0	3	3	0
Louka	JPO V	2	0	0	2	1	0	0	0	0	1	0
Lovčice	JPO III/1	2	0	0	2	2	0	0	0	0	0	0
Mikulčice	JPO V	0	0	0	0	0	0	0	0	0	0	0
Milotice	JPO V	3	0	0	3	3	0	0	0	0	0	0
Moravany	JPO V	0	0	0	0	0	0	0	0	0	0	0
Moravský Písek	JPO V	4	0	2	4	4	0	0	0	0	0	0
Mouchnice	JPO V	1	0	1	1	0	1	0	0	0	0	0
Mutěnice	JPO III/1	17	0	1	17	10	0	0	0	6	1	5
Násedlovice	JPO III/1	6	0	0	6	5	0	0	0	0	1	0
Nenkovice	JPO V	0	0	0	0	0	0	0	0	0	0	0
Nová Lhota	JPO III/1	1	0	1	1	0	0	0	0	1	0	0
Ostrovánky	JPO V	0	0	0	0	0	0	0	0	0	0	0
Petrov (HO)	JPO III/1	10	0	2	10	7	0	0	0	2	1	0
Prušánky	JPO III/1	22	0	1	22	16	0	0	0	6	0	6
Radějov	JPO V	2	1	0	1	1	0	0	0	0	0	1
Ratíškovice	JPO III/1	10	0	0	10	8	0	0	0	1	1	1
Rohatec	JPO III/1	27	0	2	27	18	0	0	0	7	2	1
Skoronice	JPO V	1	0	0	1	1	0	0	0	0	0	0
Strážnice	JPO II/1	56	0	4	56	14	21	9	0	10	2	0
Strážovice	JPO V	1	0	0	1	0	0	0	0	1	0	0
Svatobořice-Mistřín	JPO III/2	10	0	0	10	9	0	1	0	0	0	0
Syrovín	JPO III/1	3	0	0	3	2	0	0	0	1	0	0
Šardice	JPO III/1	3	0	0	3	3	0	0	0	0	0	3
Tasov	JPO V	1	0	0	1	0	0	1	0	0	0	0
Uhřice (HO)	JPO V	1	0	0	1	1	0	0	0	0	0	0
Velká nad Veličkou	JPO II/1	18	0	16	18	9	0	1	0	3	5	0
Veselí nad Moravou	JPO III/1	10	6	3	4	3	0	0	0	0	1	1
Věteřov	JPO V	0	0	0	0	0	0	0	0	0	0	0
Vlkoš	JPO V	4	0	3	4	2	0	0	0	0	2	0
Vnorovy	JPO III/1	19	1	3	18	11	0	0	0	2	5	0
Vracov	JPO III/1	19	0	3	19	13	0	1	0	4	1	13

Jednotka PO	Kategorie JPO	Povolána	Nevyjela/OpV	Nevyjela v limitu	Zasahovala	P	DN	ZOZ	UNL	TP	PP + jiné	OČ
Žádovice	JPO V	0	0	0	0	0	0	0	0	0	0	0
Žarošice	JPO III/1	27	0	0	27	6	13	3	1	3	1	0
Ždánice	JPO II/1	15	1	7	14	8	1	4	0	1	0	0
Želetice (HO)	JPO V	0	0	0	0	0	0	0	0	0	0	0
Žeravice	JPO III/1	14	0	4	14	3	0	0	0	8	3	1
JSDHp VMG Kyjov	JPO VI	0	0	0	0	0	0	0	0	0	0	0
Celkem		502	21	97	481	279	39	23	2	90	48	37

6. 10. 2016 Dubňany



V opuštěném domě v Dubňanech na Hodonínsku se propadl strop v okamžiku, kdy se v něm pohybovali tři chlapci. Dva chlapce trosky zavalily. Jednoho z nich hasiči vyprostili a záchranáři jej odvezli s těžkým poraněním dolní končetiny do nemocnice, druhý chlapec neštěstí nepřežil. Na místě zasahovali profesionálové z Hodonína a dobrovolní hasiči z Dubňan. Z Brna také dorazila speciální jednotka na stabilizaci konstrukcí, která zajistila budovu, aby nedošlo k dalšímu zřícení.



13. 9. 2016 Vnorovy



Na železničním přejezdu se s osobním vlakem střetl traktor. Po srážce následně vykolejily všechny čtyři vagony a řídicí vůz soupravy začal hořet. Při příjezdu prvních jednotek hasičů bylo všech 23 cestujících již mimo vlakovou soupravu. Řidič traktoru utrpěl zranění neslučitelná se životem. Z cestujících bylo zraněno osm osob. Jednotky



požár vagonu uhasily dvěma vodními proudy do dvaceti minut a zajistily přečerpání 330 litrů nafty a 50 litrů oleje z havarovaného vlaku. Vykolejené vozy museli hasiči stabilizovat, aby neohrožily zasahující záchranáře a vyšetřovatele. Škodu způsobenou požárem stanovil vyšetřovatel na 8,6 milionů Kč. Železniční trať byla uzavřena ještě několik dní po nehodě.

2.7 Zásahy jednotek PO okresu Vyškov

Jednotka PO	Kategorie JPO	Povolána	Nevyjela/ OpV	Nevyjela v limitu	Zasahovala	P	DN	ZOZ	UNL	TP	PP + jiné	OČ
Bohdalice	JPO V	0	0	0	0	0	0	0	0	0	0	0
Bošovice	JPO V	0	0	0	0	0	0	0	0	0	0	0
Brankovice	JPO III/1	10	0	0	10	6	0	0	0	4	0	0
Bučovice	JPO III/1	30	0	0	30	19	1	2	0	6	2	0
Dětkovice	JPO V	0	0	0	0	0	0	0	0	0	0	0
Dobročkovice	JPO V	2	0	2	2	0	0	0	0	2	0	0
Dražovice	JPO V	0	0	0	0	0	0	0	0	0	0	0
Drnovice (VY)	JPO III/2	25	0	0	25	15	0	0	0	9	1	0
Dryšice	JPO V	0	0	0	0	0	0	0	0	0	0	0
Habrovany	JPO V	3	0	0	3	2	0	1	0	0	0	1
Heršpice	JPO V	0	0	0	0	0	0	0	0	0	0	0
Hlubočany	JPO V	1	0	0	1	1	0	0	0	0	0	1
Hodějovice	JPO V	21	0	17	21	1	0	0	0	20	0	0
Hostěrádky - Rešov	JPO III/1	3	0	0	3	2	0	0	0	1	0	0
Hoštice-Heroltice	JPO V	1	0	0	1	1	0	0	0	0	0	0
Hrušky (VY)	JPO V	14	1	1	13	0	0	0	0	13	0	12
Chvalkovice na Hané	JPO V	0	0	0	0	0	0	0	0	0	0	0
Ivanovice na Hané	JPO III/1	21	0	0	21	7	0	1	2	10	1	0
Kobeřice	JPO V	1	1	0	0	0	0	0	0	0	0	0
Komořany	JPO V	0	0	0	0	0	0	0	0	0	0	0
Kozlany	JPO V	0	0	0	0	0	0	0	0	0	0	0
Kožušice	JPO V	2	0	2	2	1	1	0	0	0	0	0
Krásensko	JPO III/1	5	0	2	5	4	0	0	0	1	0	0
Křenovice	JPO III/1	15	0	2	15	3	0	1	0	11	0	0
Křižanovice	JPO V	1	0	0	1	0	0	0	0	1	0	0
Kučerov	JPO V	1	0	0	1	0	0	0	0	1	0	0
Letonice	JPO V	0	0	0	0	0	0	0	0	0	0	0
Lovčičky	JPO III/1	3	0	0	3	2	0	0	0	1	0	0
Luleč	JPO III/1	12	1	2	11	8	0	0	0	3	0	3
Malínky	JPO V	0	0	0	0	0	0	0	0	0	0	0
Medlovice	JPO V	0	0	0	0	0	0	0	0	0	0	0
Milešovice	JPO III/1	4	0	1	4	1	0	1	0	2	0	0
Milonice (VY)	JPO V	0	0	0	0	0	0	0	0	0	0	0
Moravské Málkovice	JPO V	0	0	0	0	0	0	0	0	0	0	0
Moravské Prusy	JPO V	0	0	0	0	0	0	0	0	0	0	0
Mouřínov	JPO V	1	0	2	1	0	0	0	0	1	0	1
Němčany	JPO V	1	0	1	1	1	0	0	0	0	0	0
Nemochovice	JPO V	0	0	0	0	0	0	0	0	0	0	0
Nemotice	JPO V	3	1	2	2	1	0	0	0	0	1	0
Nesovice	JPO III/1	13	2	3	11	6	0	1	0	3	1	0
Nevojice	JPO V	1	0	0	1	1	0	0	0	0	0	0
Nové Hvězdlice	JPO III/1	8	1	1	7	6	0	0	0	1	0	0
Nové Sady	JPO V	0	0	0	0	0	0	0	0	0	0	0
Olšany	JPO V	5	0	0	5	1	0	0	0	4	0	0
Orlovice	JPO V	1	1	0	0	0	0	0	0	0	0	0
Otnice	JPO III/1	6	0	0	6	3	0	2	0	1	0	0
Pístovice	JPO V	1	0	0	1	0	0	0	0	1	0	0
Podivice	JPO V	0	0	0	0	0	0	0	0	0	0	0
Podomí	JPO V	0	0	0	0	0	0	0	0	0	0	0
Pustiměř	JPO V	7	2	0	5	2	0	0	0	2	1	0
Račice	JPO III/1	12	0	1	12	4	0	0	0	8	0	0
Radslavice	JPO V	1	0	1	1	0	0	0	0	1	0	0
Rašovice	JPO V	8	0	7	8	1	0	0	0	7	0	0
Rousínov	JPO III/1	26	0	0	26	12	1	1	0	11	1	0

Jednotka PO	Kategorie JPO	Povolána	Nevyjela/OpV	Nevyjela v limitu	Zasahovala	P	DN	ZOZ	UNL	TP	PP + jiné	OČ
Ruprechtov	JPO III/1	2	0	0	2	1	0	0	0	1	0	0
Rybníček	JPO V	0	0	0	0	0	0	0	0	0	0	0
Slavkov u Brna	JPO III/1	33	2	4	31	15	0	0	0	14	2	0
Snovídky	JPO III/1	2	1	1	1	0	0	0	0	0	1	1
Studnice	JPO III/1	12	0	0	12	6	0	0	1	5	0	7
Šaratice	JPO V	1	0	1	1	1	0	0	0	0	0	0
Švábenice	JPO V	6	0	1	6	0	0	0	0	6	0	2
Topolany	JPO V	0	0	0	0	0	0	0	0	0	0	0
Tučapy	JPO V	0	0	0	0	0	0	0	0	0	0	0
Uhřetice (VY)	JPO V	0	0	0	0	0	0	0	0	0	0	0
Vážany nad Litavou	JPO V	1	0	1	1	0	0	0	0	1	0	0
Velešovice	JPO V	1	0	1	1	1	0	0	0	0	0	0
Vyškov	JPO III/2	39	0	2	39	27	4	0	0	5	3	0
Zbýšov (VY)	JPO V	3	0	1	3	1	0	0	0	2	0	0
Zelená Hora	JPO V	1	0	0	1	1	0	0	0	0	0	0
VHJ-Vyškov	JPO IV	7	1	3	6	2	0	0	2	2	0	0
Vyškov SDHp ROSTEX	JPO VI	0	0	0	0	0	0	0	0	0	0	0
Celkem		377	14	62	363	166	7	10	5	161	14	28

9. 6. 2016 Holubice



V souvislosti s přívalovými dešti a krupobitím došlo dne 9. 6. 2016 k celkem dvaceti událostem v celém Jihomoravském kraji. Přívalové deště v okrese Vyškov zaplavily převážně domovní sklepy, odkud hasiči vodu odčerpávali. V obci Holubice to bylo více než 10 vytopených sklepů, kde kromě profesionálů ze Slavkova u Brna a Vyškova zasahovaly také dobrovolné jednotky z Křenovic, Slavkova u Brna a Hrušek. Hasiči také prováděli úklid nánosů bahna z komunikace.



2.8 Zásahy jednotek PO okresu Znojmo

Jednotka PO	Kategorie JPO	Povolána	Nevyjela/ OpV	Nevyjela v limitu	Zasahovala	P	DN	ZOZ	UNL	TP	PP + jiné	OČ
Běhařovice	JPO III/1	4	0	1	4	1	0	1	0	2	0	0
Bezkov	JPO V	0	0	0	0	0	0	0	0	0	0	0
Bitov	JPO III/1	6	1	3	5	2	0	0	0	3	0	0
Blanné	JPO V	0	0	0	0	0	0	0	0	0	0	0
Blížkovice	JPO III/1	14	0	0	14	6	0	0	0	7	1	0
Bohutice	JPO V	0	0	0	0	0	0	0	0	0	0	0
Bojanovice	JPO V	0	0	0	0	0	0	0	0	0	0	0
Borotice	JPO V	2	0	2	2	1	1	0	0	0	0	0
Boskovštejn	JPO V	1	0	1	1	1	0	0	0	0	0	0
Božice	JPO III/1	14	5	1	9	7	0	1	0	0	1	0
Břežany	JPO V	0	0	0	0	0	0	0	0	0	0	0
Citonice	JPO V	0	0	0	0	0	0	0	0	0	0	0
Ctidružice	JPO V	3	0	2	3	2	0	1	0	0	0	0
Čermákovice	JPO III/1	1	0	1	1	1	0	0	0	0	0	0
Černín	JPO V	0	0	0	0	0	0	0	0	0	0	0
Damnice	JPO V	0	0	0	0	0	0	0	0	0	0	0
Dobelice	JPO V	1	0	0	1	1	0	0	0	0	0	0
Dobronice	JPO V	0	0	0	0	0	0	0	0	0	0	0
Dobřínsko	JPO V	2	0	2	2	1	0	0	0	0	1	0
Dobšice	JPO V	0	0	0	0	0	0	0	0	0	0	0
Dolenice	JPO V	0	0	0	0	0	0	0	0	0	0	0
Dolní Dubňany	JPO V	0	0	0	0	0	0	0	0	0	0	0
Dvřákovice	JPO V	1	0	1	1	1	0	0	0	0	0	0
Dvřákovičky	JPO V	1	1	0	0	0	0	0	0	0	0	0
Dyje	JPO V	0	0	0	0	0	0	0	0	0	0	0
Džbánice	JPO V	1	0	0	1	1	0	0	0	0	0	0
Grešlové Mýto	JPO V	1	0	0	1	1	0	0	0	0	0	0
Havraníky	JPO V	1	1	0	0	0	0	0	0	0	0	0
Hevlín	JPO V	1	0	0	1	1	0	0	0	0	0	0
Hluboké Mašůvky	JPO V	0	0	0	0	0	0	0	0	0	0	0
Hnanice	JPO V	0	0	0	0	0	0	0	0	0	0	0
Hodonice	JPO V	1	0	0	1	1	0	0	0	0	0	0
Horní Dubňany	JPO V	0	0	0	0	0	0	0	0	0	0	0
Horní Dunajovice	JPO V	0	0	0	0	0	0	0	0	0	0	0
Horní Kounice	JPO V	0	0	0	0	0	0	0	0	0	0	0
Hostěradice	JPO III/1	9	0	1	9	6	0	0	0	0	3	0
Hostim	JPO V	0	0	0	0	0	0	0	0	0	0	0
Hrabětice	JPO V	0	0	0	0	0	0	0	0	0	0	0
Hrádek	JPO V	4	0	1	4	0	1	1	0	2	0	0
Chvalovice	JPO III/1	3	0	1	3	2	1	0	0	0	0	0
Jamolice	JPO V	1	1	0	0	0	0	0	0	0	0	0
Jaroslavice	JPO V	0	0	0	0	0	0	0	0	0	0	0
Jevišovice	JPO III/1	9	0	1	9	2	1	0	0	5	1	0
Jezeřany-Maršovice	JPO V	0	0	0	0	0	0	0	0	0	0	0
Jiřice u Miroslavi	JPO III/1	10	1	0	9	8	0	0	0	0	1	0
Jiřice u Moravských Budějovic	JPO V	0	0	0	0	0	0	0	0	0	0	0
Kadov	JPO V	0	0	0	0	0	0	0	0	0	0	0
Korolupy	JPO V	0	0	0	0	0	0	0	0	0	0	0
Kravsko	JPO V	2	2	0	0	0	0	0	0	0	0	0
Krhovice	JPO V	0	0	0	0	0	0	0	0	0	0	0
Křepice (ZN)	JPO V	0	0	0	0	0	0	0	0	0	0	0
Křídlovky	JPO V	0	0	0	0	0	0	0	0	0	0	0
Kuchařovice	JPO V	2	0	0	2	1	0	0	0	1	0	0

Jednotka PO	Kategorie JPO	Povolána	Nevyjela/ OpV	Nevyjela v limitu	Zasahovala	P	DN	ZOZ	UNL	TP	PP + jiné	OČ
Lančov	JPO V	2	0	1	2	1	0	1	0	0	0	0
Lechovice	JPO V	0	0	0	0	0	0	0	0	0	0	0
Lesná	JPO III/1	15	0	0	15	9	0	1	0	5	0	0
Lesonice	JPO V	0	0	0	0	0	0	0	0	0	0	0
Litobratřice	JPO V	0	0	0	0	0	0	0	0	0	0	0
Lubnice	JPO V	0	0	0	0	0	0	0	0	0	0	0
Lukov	JPO V	0	0	0	0	0	0	0	0	0	0	0
Mackovice	JPO V	0	0	0	0	0	0	0	0	0	0	0
Mašovice	JPO V	0	0	0	0	0	0	0	0	0	0	0
Medlice	JPO III/1	2	1	0	1	1	0	0	0	0	0	0
Mikulovice	JPO III/1	4	1	0	3	1	0	0	0	1	1	0
Miličovice	JPO V	1	0	1	1	0	0	0	0	1	0	0
Mirotslav	JPO III/1	11	0	0	11	4	1	0	0	4	2	0
Mirotslavské Knínice	JPO V	1	0	0	1	0	0	1	0	0	0	0
Morašice	JPO V	0	0	0	0	0	0	0	0	0	0	0
Mramotice	JPO V	0	0	0	0	0	0	0	0	0	0	0
Načeratice	JPO V	1	0	1	1	0	1	0	0	0	0	0
Našiměřice	JPO V	0	0	0	0	0	0	0	0	0	0	0
Němčičky (ZN)	JPO V	0	0	0	0	0	0	0	0	0	0	0
Nový Šaldorf	JPO V	3	0	0	3	1	1	0	0	1	0	0
Olbramkostel	JPO V	0	0	0	0	0	0	0	0	0	0	0
Olbramovice	JPO III/1	13	0	7	13	10	0	0	0	0	3	0
Oleksovice	JPO V	2	0	0	2	1	0	0	0	1	0	0
Oslonice	JPO V	1	1	0	0	0	0	0	0	0	0	0
Pavlice	JPO V	2	0	1	2	1	0	0	0	1	0	0
Petrovice (ZN)	JPO V	0	0	0	0	0	0	0	0	0	0	0
Plaveč	JPO V	0	0	0	0	0	0	0	0	0	0	0
Plenkovice	JPO V	0	0	0	0	0	0	0	0	0	0	0
Podmolí	JPO V	0	0	0	0	0	0	0	0	0	0	0
Podmyče	JPO V	0	0	0	0	0	0	0	0	0	0	0
Polánka	JPO V	1	0	1	1	1	0	0	0	0	0	0
Práče	JPO V	1	0	0	1	1	0	0	0	0	0	0
Pravice	JPO V	0	0	0	0	0	0	0	0	0	0	0
Prokopov	JPO V	0	0	0	0	0	0	0	0	0	0	0
Prosiměřice	JPO III/1	6	1	2	5	2	0	0	0	2	1	0
Přeskače	JPO III/1	0	0	0	0	0	0	0	0	0	0	0
Rakšice	JPO III/1	19	0	2	19	11	1	0	0	0	7	0
Ratišovice	JPO V	0	0	0	0	0	0	0	0	0	0	0
Rešice	JPO V	1	0	1	1	1	0	0	0	0	0	0
Rokytná	JPO V	0	0	0	0	0	0	0	0	0	0	0
Rozkoš	JPO V	0	0	0	0	0	0	0	0	0	0	0
Rudlice	JPO V	0	0	0	0	0	0	0	0	0	0	0
Rybínky	JPO V	0	0	0	0	0	0	0	0	0	0	0
Skalice	JPO V	3	0	1	3	2	0	0	0	1	0	0
Slatina (ZN)	JPO V	0	0	0	0	0	0	0	0	0	0	0
Slup	JPO II/1	33	0	5	33	20	1	0	0	9	3	0
Starý Petřín	JPO III/1	5	0	2	5	1	0	1	0	3	0	0
Střelice (ZN)	JPO V	0	0	0	0	0	0	0	0	0	0	0
Suchohrdly	JPO III/1	26	0	0	26	21	0	1	0	3	1	0
Suchohrdly u Miroslavi	JPO V	0	0	0	0	0	0	0	0	0	0	0
Šafov	JPO V	0	0	0	0	0	0	0	0	0	0	0
Šanov	JPO V	3	1	2	2	1	0	0	0	0	1	0
Šatov	JPO III/1	7	0	2	7	6	0	0	0	0	1	0
Štítary	JPO V	3	1	2	2	1	0	1	0	0	0	0
Šumná	JPO III/1	11	1	1	10	9	0	0	0	1	0	0
Tasovice (ZN)	JPO V	0	0	0	0	0	0	0	0	0	0	0

Jednotka PO	Kategorie JPO	Povolána	Nevyjela/OpV	Nevyjela v limitu	Zasahovala	P	DN	ZOZ	UNL	TP	PP + jiné	OČ
Tavíkovice	JPO III/1	1	0	1	1	1	0	0	0	0	0	0
Těšetice	JPO V	2	0	1	2	1	1	0	0	0	0	0
Trnové Pole	JPO V	0	0	0	0	0	0	0	0	0	0	0
Trstěnice	JPO III/1	4	1	0	3	3	0	0	0	0	0	0
Tulešice	JPO V	0	0	0	0	0	0	0	0	0	0	0
Tvořihráz	JPO V	1	0	1	1	0	0	0	0	0	1	0
Uherčice (ZN)	JPO III/1	6	1	1	5	1	0	2	0	2	0	0
Újezd	JPO V	0	0	0	0	0	0	0	0	0	0	0
Únanov	JPO V	1	0	0	1	1	0	0	0	0	0	0
Valtrovice	JPO V	0	0	0	0	0	0	0	0	0	0	0
Vedrovice	JPO V	5	0	1	5	3	0	0	0	0	2	0
Velký Karlov	JPO V	0	0	0	0	0	0	0	0	0	0	0
Vémyslice	JPO V	0	0	0	0	0	0	0	0	0	0	0
Vevčice	JPO V	1	1	0	0	0	0	0	0	0	0	0
Višňové	JPO II/1	17	0	3	17	4	0	2	0	7	4	0
Vítonice	JPO V	0	0	0	0	0	0	0	0	0	0	0
Vracovice	JPO V	1	1	0	0	0	0	0	0	0	0	0
Vranov nad Dyjí	JPO III/1	15	1	1	14	6	0	2	0	6	0	0
Vranovská Ves	JPO V	0	0	0	0	0	0	0	0	0	0	0
Vratěšín	JPO V	0	0	0	0	0	0	0	0	0	0	0
Vrbovec	JPO V	1	1	0	0	0	0	0	0	0	0	0
Výrovce	JPO V	0	0	0	0	0	0	0	0	0	0	0
Vysočany (ZN)	JPO V	0	0	0	0	0	0	0	0	0	0	0
Zálesí	JPO V	0	0	0	0	0	0	0	0	0	0	0
Zblovce	JPO V	0	0	0	0	0	0	0	0	0	0	0
Želetice (ZN)	JPO V	0	0	0	0	0	0	0	0	0	0	0
Žerotice	JPO V	0	0	0	0	0	0	0	0	0	0	0
Celkem		327	25	59	302	173	10	16	0	68	35	0

26. 7. 2016 Suchohrdly u Miroslavi



Dvě jednotky PO z Moravského Krumlova a Pohořelic zasahovaly u dopravní nehody dodávky a osobního auta u obce Suchohrdly u Miroslavi. Hasiči z osobního vozidla vyprostili jednoho zraněného muže. Celkem čtyřem zraněným osobám poskytli první pomoc. Po přiletu vrtulníku letecké záchranné služby a příjezdu sanitky pomáhali s naložením zraněných.



2.9 Zásahy jednotek SDHo v JmK

Kategorie JPO	Povolána	Nevyjela		Nevyjela v limitu		Zasahovala	
	Σ	Σ	%	Σ	%	Σ	%
JPO II	522	4	0,77%	111	21,26%	518	12,77%
JPO III	2881	97	3,37%	238	8,26%	2784	68,66%
JPO V	817	64	7,83%	189	23,13%	753	18,57%
CELKEM	4220	165	3,91%	538	12,75%	4055	96,09%

Z celkového počtu 4 220 případů povolání jednotek SDHo tyto jednotky nevyjely nebo byly odvolány před výjezdem ve 165 případech (3,91 %) a v 538 (12,75 %) případech nevyjely v časovém limitu. Z celkového počtu 4 055 zásahů jednotek SDHo připadlo 518 na jednotky kategorie JPO II, 2784 na jednotky kategorie JPO III a 753 na jednotky kategorie JPO V.

2.10 Podíl událostí spojených se zásahy jednotek HZS JmK a SDHo

Okres (ORP)	HZS JmK		JSDHo		JSDHo samostatně	
	Σ	%	Σ	%	Σ	%
BLANSKO	832	77,40%	476	44,28%	236	21,95%
BRNO-MĚSTO	2858	96,23%	333	11,21%	74	2,49%
BRNO-VENKOV	1792	91,06%	588	29,88%	142	7,22%
BŘECLAV	750	89,71%	308	36,84%	73	8,73%
HODONÍN	745	91,98%	293	36,17%	56	6,91%
VYŠKOV	825	93,22%	221	24,97%	56	6,33%
ZNOJMO	849	93,30%	211	23,19%	60	6,59%
CELKEM	8651	91,51%	2430	25,70%	697	7,37%

Z celkového počtu 9 488 událostí profesionální jednotky HZS JmK v roce 2016 zasahovaly v 8 851 případech, což představuje 91,51 % z celkového počtu všech událostí. Ve 2 430 případech se podílely na řešení mimořádných událostí jednotky SDHo, což činí 25,70 %. V 697 případech (7,37 %) se na jejich řešení podílely jednotky SDHo samostatně.

2.11 Zásahy jednotek PO u událostí s AED



Jednotky HZS JmK	Zásahy AED
Stanice Blansko	4
Stanice Boskovice	1
Stanice Břeclav	2
Stanice Bučovice	4
Stanice BVV	0
Stanice Hodonín	5
Stanice Hrušovany nad Jevišovkou	0
Stanice Hustopeče	6
Stanice Ivančice	3
Stanice Kunštát	4
Stanice Kyjov	2
Stanice Lidická	3
Stanice Lískovec	0
Stanice Líšeň	4
Stanice Mikulov	6
Stanice Moravský Krumlov	9
Stanice Pohořelice	4
Stanice Pozoří	9
Stanice Přehrada	10
Stanice Rosice	32
Stanice Slavkov u Brna	1
Stanice Tišnov	4
Stanice Veselí nad Moravou	1
Stanice Vyškov	4
Stanice Znojmo	5
Stanice Židlochovice	17
Celkem	140

JSDHo	Zásahy AED
Adamov	2
Babice nad Svitavou	6
Brankovice	0
Bratčice	4
Brno Soběšice	1
Březí	0
Doubravník	0
Drnholec	7
Hrušky	0
Ivanovice na Hané	0
Jedovnice	11
Klobouky	7
Kyjov	0
Letovice	3
Lysice	3
Nové Hvězdlice	0
Okrouhlá	3
Olešnice	6
Otnice	2
Přísnovice	1
Račice	0
Rájec	6
Rosice	0
Strážnice	8
Studnice	0
Uherčice (ZN)	2
Újezd u Brna	0
Velké Bílovice	1
Veverská Bítýška	4
Višňové	2
Zastávka	1
Zbýšov (BO)	5
Žarošice	3
Celkem	88

Od roku 2014 je na území Jihomoravského kraje rozvíjena spolupráce se Zdravotnickou záchrannou službou Jihomoravského kraje v oblasti tzv. „First responderů“. Vytipované jednotky požární ochrany se postupně vybavují automatizovanými externími defibrilátory a k mimořádným událostem jsou vysílány operačním střediskem na základě požadavku ZZS JmK. Jednotky PO se vysílají na stavy bezprostředního ohrožení života (bezvědomí, zástava dechu) a jejich nasazení nikterak nenahrazuje služby ZZS JmK, pouze je doplňuje.

K 31. prosinci 2016 bylo automatizovaným externím defibrilátorem vybaveno 26 požárních stanic HZS JmK a 31 jednotek SDH obcí, napříč územím celého Jihomoravského kraje. Z celkového počtu 219 událostí, což představuje 228 zásahů jednotek, bylo použito AED ve 130 případech. Nejčastěji bylo AED využito v okrese Brno-venkov. Kvůli neustálému nárůstu počtu jednotek, které jsou defibrilátorem vybaveny, není možné provést meziroční srovnání.

Rozmístění AED v JmK

-  AED HZS
 AED JSDHo



2.12 Zásahy JSDHo s předurčeností pro DN

JSDHo	Silniční Vyroštění osob	Silniční Se zraněním	Silniční Úklid komunikace	Železniční	Letecká	Σ
Adamov	1	0	7	0	0	8
Babice nad Svitavou	0	1	2	0	0	3
Brno Soběšice	0	2	8	0	0	10
Drnholec	4	7	15	2	0	28
Jedovnice	1	10	16	0	0	27
Klobouky	3	2	9	0	0	14
Olešnice	2	1	2	0	0	5
Podivín	2	1	9	2	0	14
Strážnice	3	7	11	0	0	21
Velké Opatovice	1	2	10	1	0	14
Žarošice	1	3	9	0	0	13
Celkem	18	36	98	5	0	157

Předurčené jednotky sboru dobrovolných hasičů na dopravní nehody typu C jsou dislokovány v oblastech, kam mají stanice HZS dojezd delší než 10 minut. Předurčenost na DN typu C znamená, že se jedná o jednotku kategorie JPO II (výjimečně kategorie JPO III), která je předurčená

pro záchranné práce zpravidla na vybraných úsecích dálnic, rychlostních silnic I. třídy, rychlostních místních komunikací a silnic I. třídy, vybavenou cisternovou automobilovou stříkačkou ve speciálním technickém provedení.

3 Činnosti HZS JmK

3.1 Operační středisko HZS JmK

Neodmyslitelnou součástí Hasičského záchranného sboru Jihomoravského kraje je také Krajské operační a informační středisko, které má na starosti operační řízení. Pod tímto pojmem se skrývá soustavná a komplexní činnost, která zahrnuje celou škálu dílčích činností, jako je přijímání tísňových hovorů a jejich vyhodnocení, vysílání sil a prostředků, řízení jednotek, vyžadování pomoci od jiných orgánů a osob, komunikace a poskytování potřebných informací veliteli zásahu a předávání informací dalším dotčeným subjektům. Rok 2016 byl pro KOPIS HZS ve znamení přechodu na nové

technologie, změny některých klasifikací, jejich typů a podtypů.

Operační středisko při své činnosti využívá národní informační systém integrovaného záchranného systému, který je využíván všemi základními složkami integrovaného záchranného systému při příjmu tísňových volání a při následném vysílání sil a prostředků k události. Jedná se o sjednocující technologickou platformu pro systémovou výměnu dat mezi základními složkami IZS. Pomáhá k efektivní výměně a sdílení dat a informací, umožňuje lepší koordinaci.

3.1.1 Mobilní operační pracoviště

V některých případech je praktičtější přenést operační řízení blíže k místu události. Zejména při velkých mimořádných událostech. K tomuto účelu se využívá mobilní operační pracoviště umístěné ve vozidle. Svojí technologickou vybaveností v podstatě supluje operační středisko. K místu zásahu vyjíždí proto, aby se nezatěžovalo operační středisko během velkého zásahu, a to se tak mohlo věnovat také ostatním událostem.

Vozidlo vyjíždí na místo zásahu v případě vyhlášení 3. stupně požáru, popř. pokud si ho velitel vyžádá. Vyjíždí obsazen 2 příslušníky, kteří po příjezdu na místo musí zprovoznit technologie a přebírají operační řízení v místě zásahu.

Celkem příslušníci vyjížděli s mobilním operačním pracovištěm během roku 2016 ve **13 případech**. Z toho 9 bylo k nezášahové činnosti, 1 při prověřovacím cvičení v květnu. Zbylé 3 výjezdy se uskutečnily k rozsáhlým požárům – v březnu k požáru haly výroby oken ve Vyškově, v září k požáru haly v Brně a v prosinci k požáru papíren v Židlochovicích.



Mobilní operační pracoviště

3.1.2 Formálně založená událost

Operační středisko se věnuje kromě řízení veškeré zášahové i nezášahové činnosti jednotek požární ochrany i mnoha dalším činnostem, které nebyly žádným způsobem evidovány a tedy zahrnuty do statistik. Situace se od poloviny tohoto roku změnila vznikem „Formálně založené události“. Jedná se o události, které jsou vyřešeny na operačním středisku bez vyslání jednotek PO na místo nahlášené události. Prozatím jde především o ověřování poplachů přijatých


na pult centrální ochrany, ověřování ohlášených pálení odpadu, předávání informací od ČHMÚ a také předávání informací v rámci Memoranda o spolupráci při vyrozumívání zástupců obcí a krajů o událostech ovlivňujících bezpečnostní situaci na území obce nebo kraje. Za sledované období bylo založeno **263 formálně založených událostí**.

3.1.3 TCTV 112

Telefonní centrum tísňového volání přijímá tísňová volání na lince 150 a jednotné evropské číslo tísňového volání 112. Telefonní centrum tísňového volání přijalo v uplynulém roce na obou linkách **201 534 hovorů**. Ve většině případů se jednalo o zneužití tísňové linky, což je dlouhodobě sledovaný jev. Díky případnému přelivu hovorů mezi kraji je garance, že se občan v nouzi vždy dovolá, a to i bez kreditu a SIM karty v telefonu. Stejně tak je nově zavedený systém pro tísňové volání pro neslyšící občany.

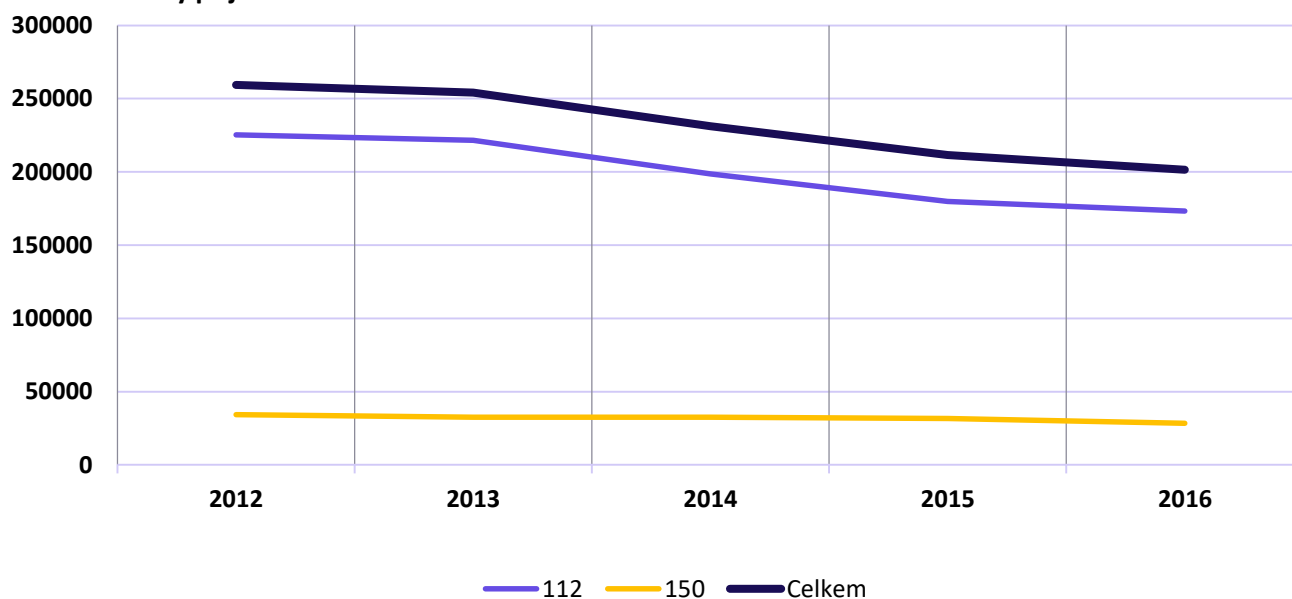
Pro operátory jednotného evropského čísla tísňového volání 112 také již není ničím neobvyklým poskytovat pomoc lidem, kteří se dostali do života ohrožující situace mimo území České republiky. Pokud tito lidé v nouzi nejsou schopni, ať už kvůli jazykové bariéře nebo i z jiných důvodů, zavolat si pomoc přímo v zemi, kde se nacházejí, kontaktují blízkou osobu na území České republiky. Tato osoba pak volá TCTV 112, kde pro osobu v tísni v zahraničí sjednají pomoc. Jak dokazuje případ z 19. 11. 2016, jsou schopni pomoci lidem v nouzi dokonce

i na druhém konci světa. Tento den operátor TCTV 112 přijal hovor od muže, jehož přítelkyně utrpěla úraz páteře v Austrálii a nebyla schopná zavolat si pomoc. Operátor si našel na internetu spojení na tísňovou linku do Austrálie, kam následně zavola. Po rozhovoru s tamním operátorem zdravotní záchranné služby byla zraněné ženě vyslána pomoc.



TCTV 112 Brno

Hovory přijaté na TCTV Brno v letech 2012-2016



3.2 Státní požární dozor

3.2.1 Kontrolní činnost

Kontrolní činnost byla v roce 2016 zaměřena zejména na vytváření podmínek pro hašení požárů a pro záchranné práce. Kontrolovalo se také udržování volných příjezdových komunikací a nástupních ploch pro požární techniku, udržování volných únikových cest a volných přístupů k nouzovým východům, k rozvodným zařízením elektrické energie, k uzávěrům vody, plynu apod.

Ve spolupráci s veliteli požárních stanic byly provedeny kontroly vybraných obcí JmK, jejichž úkolem bylo prověřit stav požární ochrany a dodržování stanovených povinností - kontrola dokumentace o zřízení JSDH obcí, požárních hlídek nebo společných jednotek požární ochrany,

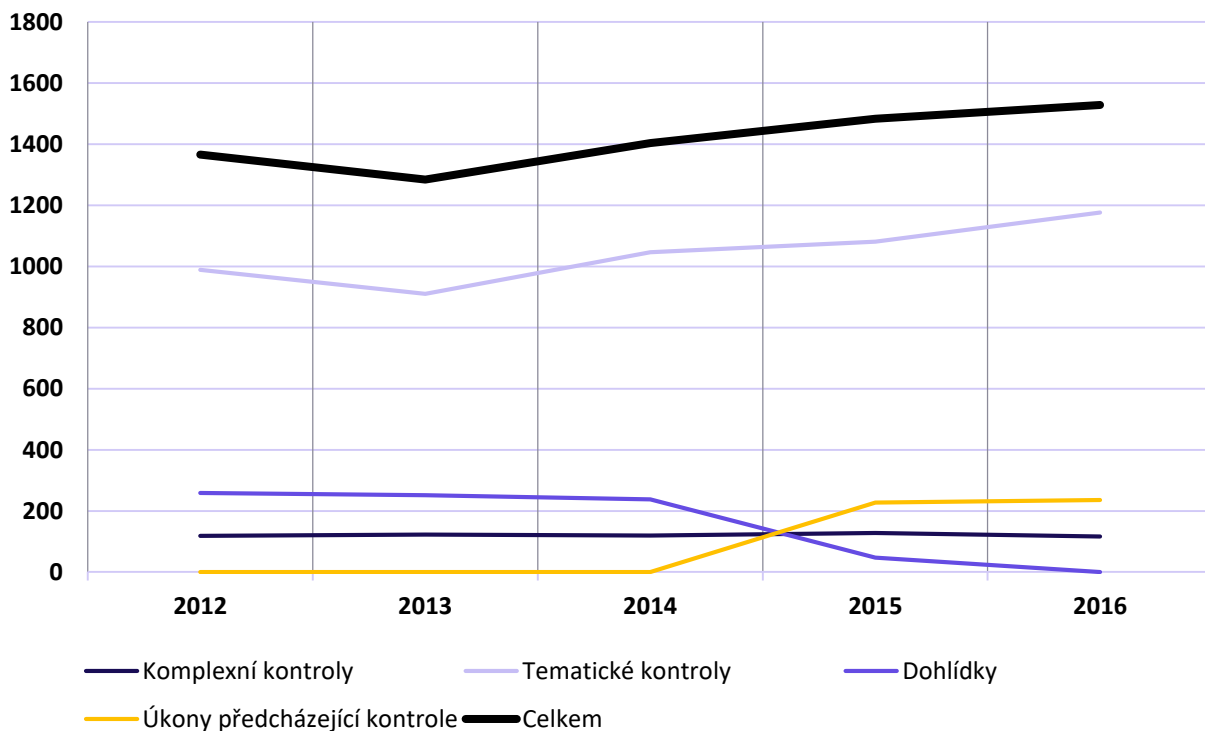
prověření jejich organizace a činnosti. Šlo celkem o 65 tematických kontrol.

Dále byly provedeny mimořádné kontroly při konání větších výstavních akcí na BVV a mistrovství světa silničních motocyklů.

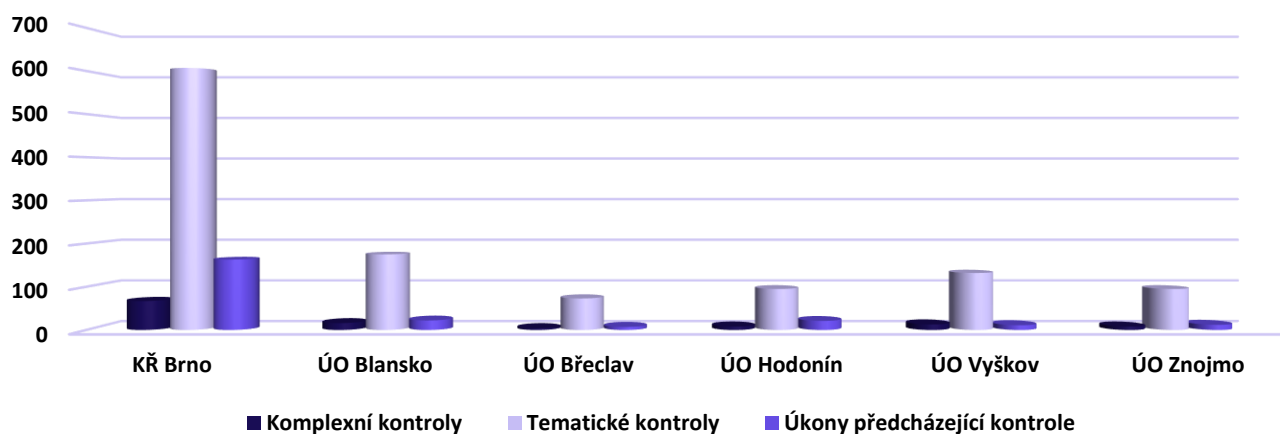
Celkem bylo provedeno 116 komplexních kontrol, 1177 tematických kontrol a 236 úkonů předcházejících kontrole.

V rámci kraje provádělo v roce 2016 kontrolní činnost v oblasti prevence 17 příslušníků. V průběhu roku bylo řešeno 56 podnětů občanů k provedení kontrol, převážně v oblasti nedostatků v bytových domech.

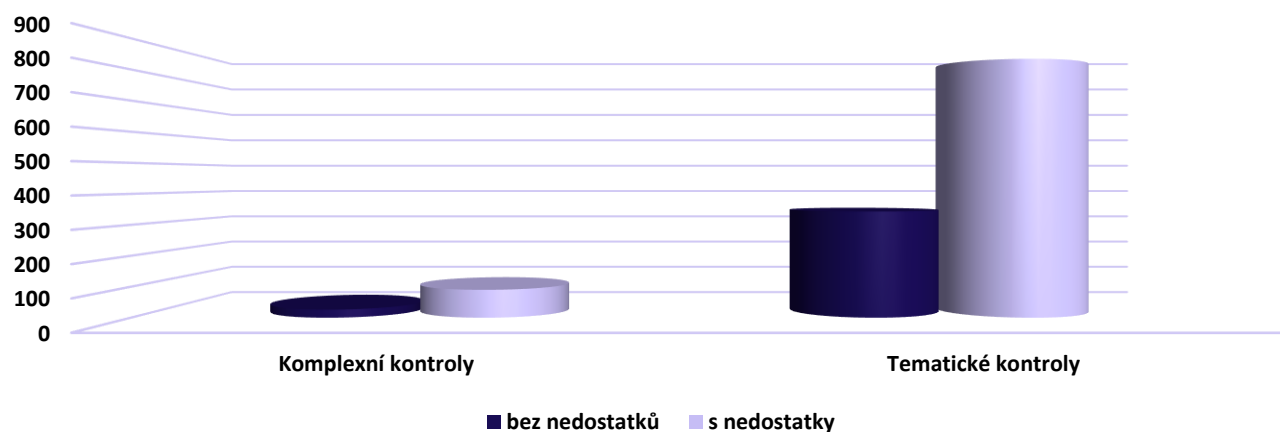
Kontrolní činnost SPD v letech 2012-2016



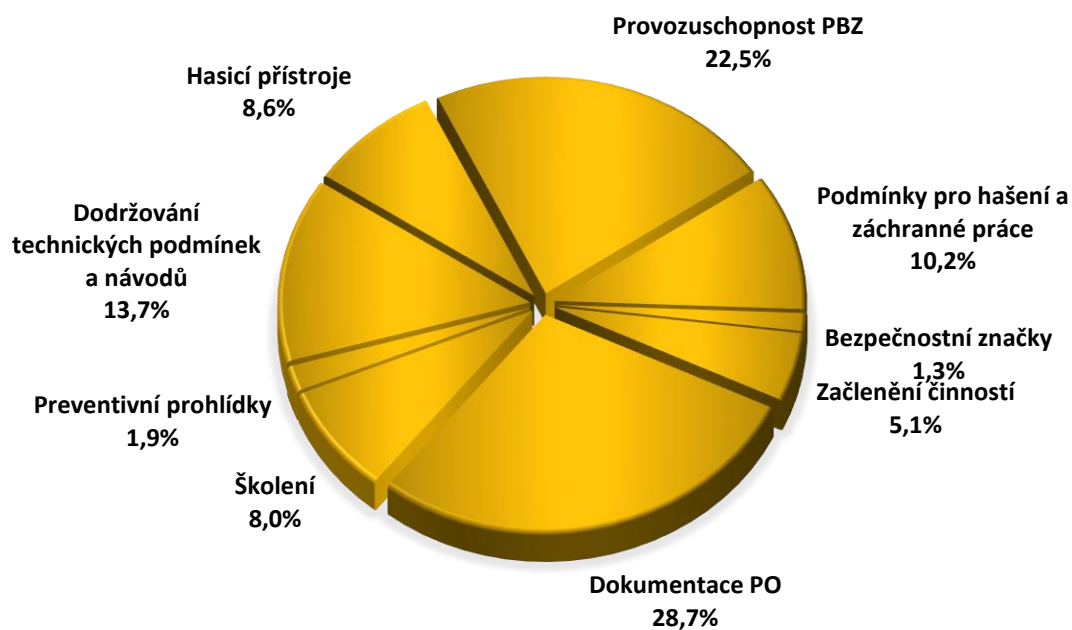
Kontrolní činnost SPD 2016 dle ÚO



Porovnání kontrolních akcí s/bez nedostatků



Přehled nedostatků



3.2.2 Stavební prevence

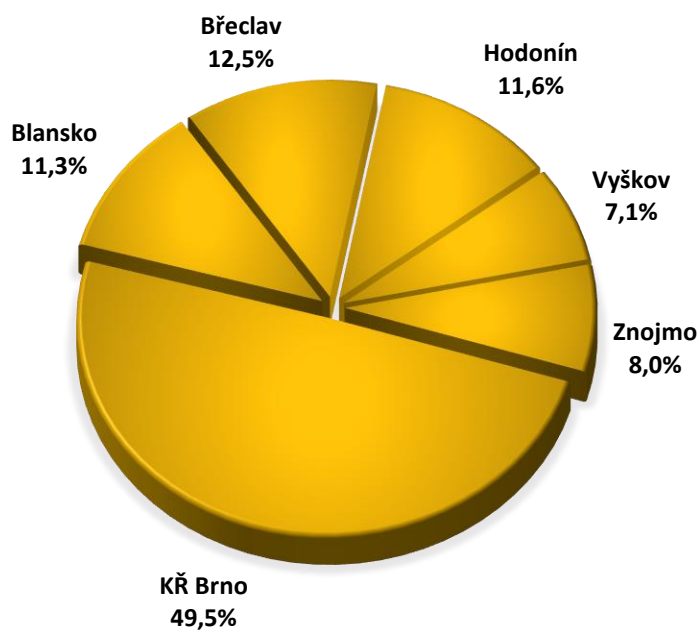
Příslušníci stavební prevence vykonávají převážně státní požární dozor, zabývají se posuzováním územně plánovací dokumentace, jehož výsledkem jsou stanoviska, kterých za rok 2016 bylo vydáno 11 009. Dále provádí ověřování, zda byly dodrženy

podmínky požární bezpečnosti staveb vyplývající z posouzených podkladů a dokumentace. Účastní se také na kolaudacích a kontrolních prohlídkách, kterých za rok 2016 bylo 4802.

Podíl akcí stavební prevence



Podíl okresů na akcích stavební prevence

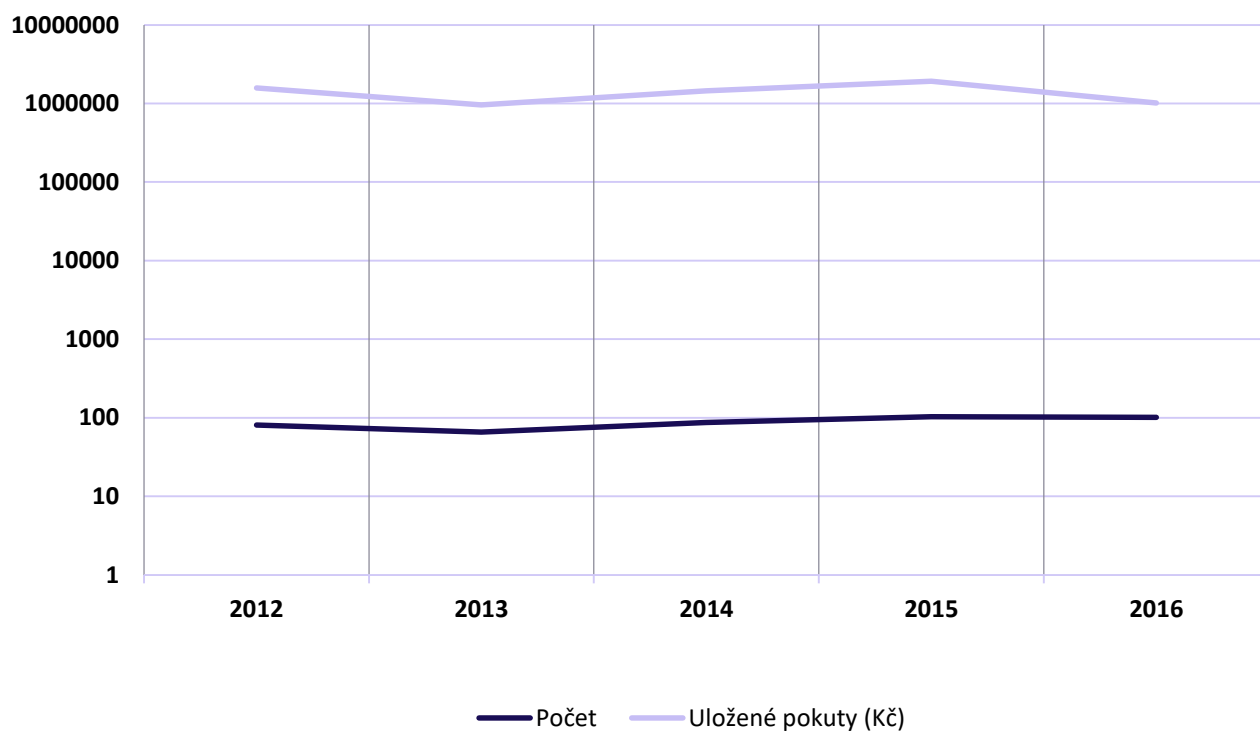


3.2.3 Správní řízení

Hasičský záchranný sbor Jihomoravského kraje v oblasti správních deliktů na úseku požární ochrany v roce 2016 vedl celkem 101 správních řízení, kdy bylo na pokutách právníkům a podnikajícím fyzickým osobám uloženo celkem 1 013 000 Kč. Při řešení přestupků fyzických osob na úseku požární ochrany bylo vedeno 136 správních řízení, v nichž bylo

uloženo na pokutách blokově 66 500 Kč a v ostatních správních řízeních o přestupku 5 000 Kč. Ve dvou případech byla uložena sankce napomenutí. K vymození peněžitého plnění na pokutách bylo předáno Celnímu úřadu pro Jihomoravský kraj 11 věcí v celkové výši 480 000 Kč.

Správní řízení v letech 2012-2016



3.3 Ostatní oblasti působení

3.3.1 Lezci a letečtí záchranáři

U HZS Jihomoravského kraje slouží ve výkonu služby každý den jedno družstvo hasičů specialistů pro práce ve výškách a nad volnou hloubkou a to v Brně (6 hasičů) a další tři lezecké skupiny na požárních stanicích Blansko, Hodonín a Znojmo (po 3 hasičích na stanici). Současně také každý den probíhá společný výkon služby leteckých záchranářů HZS JmK a příslušníků

Policie ČR na Letecké základně Brno. Ve službě na vrtulníku se pravidelně střídá 24 leteckých záchranářů. Za období roku 2016 byli letečtí záchranáři HZS JmK ve spolupráci s Leteckou službou PČR nasazeni na řešení celkem 15 událostí, jednalo se především o záchranu osob a zvířat z hloubky nebo výšky.

3.3.2 Speleologové

Vybraná skupina výše uvedených hasičů lezců se také specializuje jako jediná v ČR na záchranu zraněných osob z jeskynních a podzemních komplexů. V současné době organizačně připravujeme i možnost zapojení těchto záchranářů do mezinárodních operací na základě uzavřených příhraničních smluv o pomoci na vyžádání. Ve výbavě hasičů i speleozáchranářů v letošním roce přibyl unikátní komunikační systém Nicola, který umožňuje radiové spojení do několika set metrové hloubky. Toto zařízení bylo pořízeno z Francie od tamních záchranářů,

kde byli naši hasiči a speleozáchranáři na několikadenním školení na jeho obsluhu. Komunikační zařízení je plně funkční a je připraveno pro nasazení v rámci celé České republiky.

V roce 2016 zasahovali jihomoravští hasiči spolu se Speleologickou záchrannou službou ČR celkem u tří mimořádných událostí, které se všechny staly v lokalitě Moravského krasu. Konkrétní zásah najdete na str. 31.

3.3.3 Mistrovství ČR v požárním sportu



HZS JmK pořádalo v Brně, od pátku 26. 8. do neděle 28. 8. 2016, 45. Mistrovství České republiky v požárním sportu družstev HZS České republiky a současně 63. Mistrovství Sdružení hasičů Čech, Moravy a Slezska v požárním sportu za účasti reprezentace České hasičské jednoty a Moravské hasičské jednoty. Soutěže se účastnilo téměř

700 sportovců z řad dobrovolných i profesionálních hasičů. Disciplína výstup na cvičnou věž do 4. podlaží se uskutečnila v samotném centru jihomoravské metropole na Náměstí Svobody. Program pokračoval ve Sportovním areálu VUT v Brně Pod Palackého vrchem během na 100 m s překážkami, štafetou 4x100 m s překážkami a požárním útokem.

3.3.4 Nová požární technika

V roce 2016 došlo také k nákupu a obnově požární techniky a vozového parku HZS JmK. Na financování se podílel Jihomoravský kraj,

Statutární město Brno, MVČR-Generální ředitelství HZS ČR, dále byly čerpány prostředky z fondu zábrany škod a vládní rozpočtové rezervy.

Technika	Zdroj prostředků	Počet	Dislokace
AZ42 Magirus	KÚ JmK, MMB	2	Lidická, Hodonín
VEA Š Yeti	HZS JmK	4	ZPP KŘ, ZPP Vyškov, Blansko, Tišnov,
VEA Š Fabia combi	HZS JmK	5	Rosice, Bučovice, Kyjov, Hrušovany, Mikulov
CAS 20	KÚ JmK, rezerva	2	Břeclav, Znojmo
OA Š Fabia z RS	KÚ JmK	4	KŘ SPD, Blansko, Hodonín, Znojmo
RZA	FZŠ 2015	1	Rosice
CAS20	FZŠ 2015	3	Bučovice, Blansko, Hodonín
DA Ford Tranzit	KÚ JmK	2	Lidická, Břeclav
OA Octavia CNG	KÚ JmK	10	KŘ

3.3.5 Cvičení

Součástí odborné přípravy jednotek PO jsou i taktická a prověřovací cvičení. Taktické cvičení má za úkol připravit složky IZS a orgány podílející se na provedení a koordinaci záchranných a likvidačních prací při mimořádné události. Tato cvičení se předem projednávají. Taktických cvičení proběhlo v roce 2016 celkem 87.

Prověřovací cvičení slouží k ověření přípravy složek IZS k provádění záchranných a likvidačních

prací. Prověřovacích cvičení bylo na území JmK během roku 2016 celkem 118. Jako příklad lze uvést prověřovací cvičení, které se konalo 25. května na staré dálnici z Bystrce na Troubsko. Cílem cvičení bylo prověřit složky IZS JmK při koordinaci záchranných a likvidačních prací při dopravní nehodě s velkým množstvím postižených osob a zabezpečení poskytování péče lidem ve vozidlech dlouhodobě uvízlých v koloně na silnici.

3.3.6 Preventivně výchovná činnost

Koncepční preventivně výchovnou práci v oblasti požární prevence a ochrany obyvatelstva zahájil HZS JmK v roce 2008. Stěžejní práce je soustředěna na vzdělávání pomocí preventivního programu „HASÍK CZ“ – pro žáky základní škol a „HASÍK CZ - Vaše cesty k bezpečí“ pro žáky středních škol. Program „HASÍK CZ“ oslavil v roce 2016 již 20. výročí svého založení.

Odborně garantovanou a zároveň zábavnou formou vzdělání tak jen v roce 2016 prošlo 7 800 žáků základních škol a 1 320 žáků středních škol. Instruktoři programu „HASÍK CZ“ a „HASÍK CZ - Vaše cesty k bezpečí“ odpracovali na těchto

přednáškách téměř 2 700 hodin. Výuka žáků obou uvedených stupňů vzdělávání je vždy bezplatná.

Součástí preventivně-výchovné činnosti HZS JmK je také celá řada akcí pro veřejnost. Tyto akce jsou pořádány jednotlivými požárními stanicemi nebo ve spolupráci s ostatními složkami IZS, úřady městských částí, obcí, sdruženími dobrovolných hasičů, základními i středními školami apod. V roce 2016 navštívilo tyto preventivní akce, exkurze na požárních stanicích a různé typy přednášek a besed téměř 70 000 obyvatel Jihomoravského kraje.

Statistická ročenka HZS JmK 2016

Vydalo: Krajské ředitelství HZS JmK

Zpracovali: David Dragoun, Sabina Chytilová, Iveta Miškaříková, Jana Seehofnerová,
Rostislav Zelený

Spolupracovali: Kolektiv příslušníků oddělení KOPIS, KIS, IZS a úseku prevence a CNP

Zpracováno k: 20. 1. 2017