

STATISTICKÁ ROČENKA



Obsah

2. JIHMORAVSKÝ KRAJ.....	3
3. ZÁKLADNÍ STATISTICKÉ ÚDAJE O UDÁLOSTECH V ROCE 2006.....	5
3.1 POČTY USMRCENÝCH, ZRANĚNÝCH, EVAKUOVANÝCH A ZACHRÁNĚNÝCH OSOB	6
3.2 POROVNÁNÍ POČTU UDÁLOSTÍ V LETECH 2002-2006.....	7
3.3 POČET JEDNOTLIVÝCH UDÁLOSTÍ PODLE OBJEKTU VZNIKU 1/2	8
3.3.1 Počet jednotlivých událostí podle objektu vzniku 2/2	9
3.4 POČET UDÁLOSTÍ PODLE DNE V TÝDNU	10
3.5 POČET UDÁLOSTÍ V MĚSÍCÍCH.....	11
3.6 POČET UDÁLOSTÍ PODLE ČASU OHLÁŠENÍ 1/2.....	12
3.6.1 Počet událostí podle času ohlášení 2/2	13
3.7 POČET UDÁLOSTÍ V OBCÍCH PODLE TYPU UDÁLOSTI A POČTU OBYVATEL	14
3.8 POČTY JEDNOTEK U UDÁLOSTÍ	15
3.9 POČET UDÁLOSTÍ V OBCÍCH S ROZŠÍŘENOU PŮSOBNOSTÍ DLE JEDNOTLIVÝCH TYPŮ SSU 1/2 ...	16
3.9.1 Počet událostí v obcích s rozšířenou působností dle jednotlivých typů SSU 2/2	17
3.10 DESET NEJČASTĚJŠÍCH ČINNOSTÍ JEDNOTEK PŘI ZÁSAZÍCH V ROCE 2006	18
3.11 SPOLUPRÁCE SE SLOŽKAMI IZS A DALŠÍMI SUBJEKTY	19
4. POŽÁRY	20
4.2 POŽÁRY PODLE OBJEKTU VZNIKU	22
4.3 POŽÁRY PODLE PŘÍČINY A ČINNOSTI PŘI VZNIKU 1/2	23
4.3.1 Požáry podle příčiny a činnosti při vzniku 2/2	24
4.4 POŽÁRY V JEDNOTLIVÝCH ODVĚTVÍCH HOSPODÁŘSTVÍ	25
4.5 POŽÁRY V OBJEKTECH POJIŠTĚNÝCH / NEPOJIŠTĚNÝCH.....	26
4.6 POŽÁRY PODLE MĚSÍCŮ	27
4.7 SPOTŘEBA HASIV A SORBENTŮ	28
4.8 POŽÁRY - MIMOŘÁDNÉ UDÁLOSTI SE ŠKODOU NAD 1.000 000 Kč NA ÚZEMÍ JMK 1/2	29
4.8.1 Požáry - Mimořádné události se škodou nad 1.000 000 Kč na území Jmk 2/2.....	30
5. TELEFONNÍ CENTRUM TÍŠŇOVÉHO VOLÁNÍ 112.....	31

Do statistických sestav byly zahrnuty události na území Jihomoravského kraje mimo Prověřovacích a Taktických cvičení. Během roku 2006 bylo provedeno na území Jmk 99 prověřovacích a 91 taktických cvičení.

2. Jihomoravský kraj

Stručná charakteristika kraje, právní prostředí (právní rámec činností), organizační členění.

Jihomoravský kraj je svou rozlohou 7.196 km² čtvrtým největším krajem v České republice. Téměř 60 % celkové rozlohy kraje tvoří zemědělská půda, z které orná půda představuje 83 % celkové rozlohy.

Na území kraje je celkem 673 obcí, s 29 MČ v Brně 702 obcí, z toho měst – 48, obcí včetně MČ – 654, ve kterých žije cca 1 130 400 obyvatel (11% obyvatel ČR), z toho mužů 548 800 (48,6 %) a žen 581 600 (51,4 %).

Metropolí kraje a současně druhým největším městem v ČR je statutární město Brno, ve kterém žije třetina všech obyvatel kraje. V současné době je v kraji 34 obcí s pověřeným obecním úřadem (obcí 2. stupně) a 21 obcí s rozšířenou působností (obcí 3. stupně).

Povrch území kraje je vytvářen pásmem pánví, úvalů a přilehlých vrchovin. Převládá rovinatý a převážně bezlesý terén s členitějšími hraničními oblastmi mimo jižní hranice. Nejvyšší nadmořská výška – 819 m n. m. (hora Čupec, hřeben Bílých Karpat), nejnižší nadmořská výška – 150 m n. m. (soutok řek Moravy a Dyje).

Hustota sítě vodních toků v kraji je přiměřená, dominantními toky jsou řeky Morava a Dyje. Vodní nádrže jsou vybudovány ve větším rozsahu v dílčím povodí Dyje, v dílčím povodí Moravy je míra akumulace velmi nízká a vodní nádrže zde výrazně chybějí. Na území kraje se nachází 16 vodních děl zařazených do I. -III. kategorie.

Území kraje není zařazeno mezi vybrané (zvláště sledované) oblasti v ČR z hlediska zhoršení kvality ovzduší – podle měrných emisí základních znečišťujících látek patří Jihomoravský kraj mezi kraje s lepší kvalitou ovzduší.

Jm kraj patří k regionům s významným ekonomickým potenciálem – vytvořený hrubý domácí produkt kraje představuje téměř jednu desetinu HDP ČR. Dominantní postavení v ekonomice kraje zaujímá zpracovatelský průmysl, jehož podíl na celkové hrubé přidané hodnotě vytvořené v kraji dosahuje 24,0 %. Zemědělství s tradicí zejména v jižních oblastech kraje představuje podíl 3,5 %, stavebnictví 7,8 %, obchod a opravy spotřebního zboží 13,0 %, tzv. komerční služby 16,1 %. Úrovní průměrné mzdy je kraj výrazně pod průměrem ČR. Mírou registrované nezaměstnanosti se kraj řadí mezi kraje s nejvyšší nezaměstnaností.

Akutní péči zabezpečuje v kraji síť 22 nemocnic s celkovým počtem cca 7 120 lůžek (údaj za všechny resorty). Dále je v kraji k dispozici cca 2 170 lůžek následné péče. V kraji působí asi 4 900 lékařů, na jednoho lékaře připadá 231 obyvatel. Středních zdravotních pracovníků je přibližně 12 000.

Na území kraje pobírá důchody zhruba ¼ obyvatel, průměrná výše důchodu řadí Jm kraj mezi kraje s nejnižším důchodem v rámci ČR. K pozitivním stránkám Jihomoravského kraje patří vzdělanostní úroveň obyvatelstva – kraj má v rámci ČR druhý nejvyšší podíl vysokoškolsky vzdělaného obyvatelstva (10,3 %).

Hlavní rysy podnebí kraje určuje jeho zeměpisná poloha – lze ho charakterizovat jako podnebí severního mírného pásma.

Délkou silniční sítě 4 371 km se kraj řadí na 5. místo mezi kraji v rámci ČR. Kostru dopravního systému tvoří dálnice D-1 a D-2 a rychlostní komunikace R-43, R-46 a R-52. Železničních tratí je na území kraje 809 km (4. místo mezi kraji v rámci ČR), celostátní význam má 608 km tratí.

Přes území kraje vede několik leteckých cest. Z hlediska hustoty leteckého provozu je nejvíce oboustranně využíván koridor vedoucí od západu na jihovýchod a je horizontálně vytyčen spojnici Praha-Brno-Bratislava. Z převážné části je využíván pro přelety dopravních

letadel nad územím ČR bez mezipřistání. V kraji je k dispozici veřejné mezinárodní letiště v majetku kraje Brno-Tuřany, které splňuje mezinárodní standardy pro celoroční provoz letadel všech typů i za ztížených povětrnostních podmínek dle norem ICAO kategorie I.

Přes území kraje jsou vedeny větve tranzitního plynovodu, ropovodu a produktovodu. Spotřebou el. energie se kraj řadí na 5. místo, spotřebou zemního plynu na 2. místo a spotřebou benzínu na 2. místo v rámci krajů ČR.

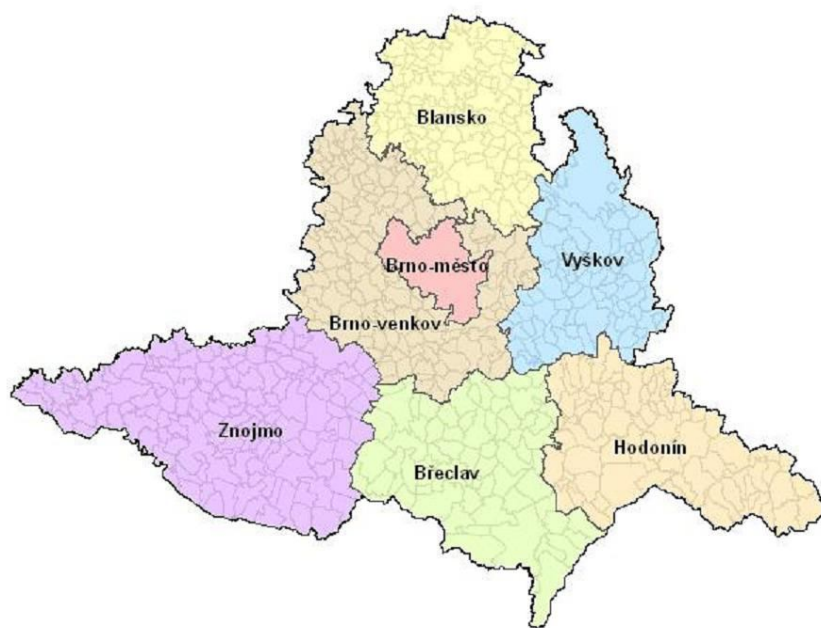
Hasičský záchranný sbor Jihomoravského kraje byl zřízen zákonem č. 238/2000 Sb., o Hasičském záchranném sboru České republiky a o změně některých zákonů, (dále jen „zákon č. 238/2000 Sb.“), s účinností od 1. ledna 2001.

Jeho základním posláním je **ochrana životů a zdraví obyvatel a majetku před požáry a poskytování účinné pomoci při mimořádných událostech.**

Postavení HZS Jihomoravského kraje je dáno zákonem č. 238/2000 Sb., působnost HZS JmK je dána ustanovením § 26 odst. 2 zákona č. 133/1985 Sb., o požární ochraně, ve znění pozdějších předpisů (dále jen „zákon č. 133/1985 Sb.“ nebo „zákon o požární ochraně“), ustanovením § 10 odst. 5 a 6 a § 12 odst. 2 zákona č. 239/2000 Sb., o integrovaném záchranném systému a o změně některých zákonů (dále jen „zákon č. 239/2000 Sb.“), a § 15 zákona č. 240/2000 Sb., o krizovém řízení a o změně některých zákonů.

HZS Jihomoravského kraje je správním orgánem na úseku požární ochrany (§ 23 a § 26 odst. 2 písm. b) zákona č. 133/1985 Sb.), organizační složkou státu (§ 2 odst. 7 zákona č. 238/2000 Sb.) a účetní jednotkou (§ 2 odst. 7 zákona č. 238/2000 Sb.).

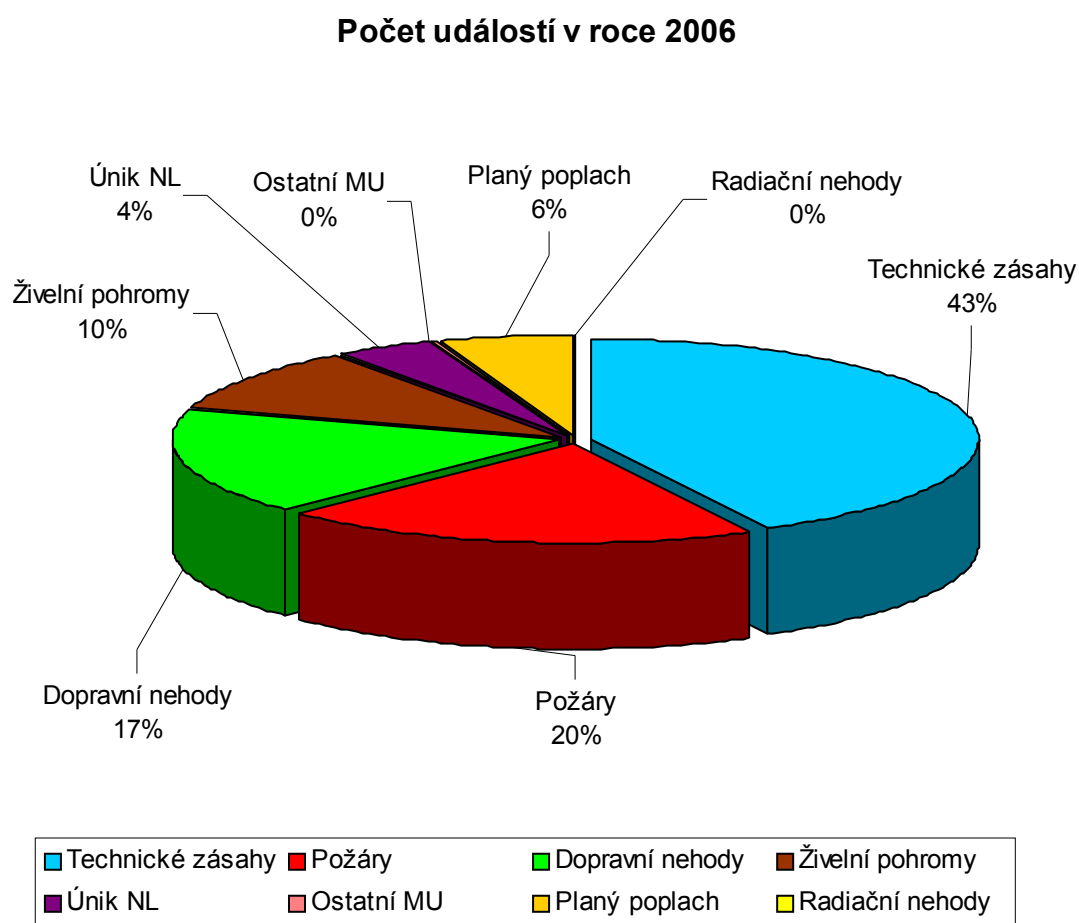
Přímo nadřízeným orgánem HZS Jihomoravského kraje je Ministerstvo vnitra - generální ředitelství Hasičského záchranného sboru České republiky.



3. Základní statistické údaje o událostech v roce 2006

V Jihomoravském kraji bylo v roce 2006 řešeno celkem 8 293 událostí. Z celkového počtu je nejvíce technických zásahů 3 515 , požárů 1 670, dopravních nehod 1 429, živelní pohromy 843, úniků nebezpečných látek 361, ostatních mimořádných událostí 6 a planých poplachů 469 a radiačních havárií a nehod 0.

Detailní informace o počtech událostí a poměr zastoupení ukazuje následující graf.



3.1 Počty usmrcených, zraněných, evakuovaných a zachráněných osob

Nejsmutnější stránkou statistiky je počet usmrcených a zraněných osob. Jednotky HZS JmK při zásazích pomáhaly celkem 1 194 zraněným osobám z nichž 32 bylo z řad příslušníků HZS, 10 z řad dobrovolných hasičů a 1 hasič HZS podniků. Žádný hasič nebyl v roce 2006 usmrcen. Bohužel 184 civilním osobám se již život zachránit nepodařilo. Hasiči evakuovali celkem 1 658 osob a 315 osob zachránili.

Usmrcené a zraněné osoby podle kategorie

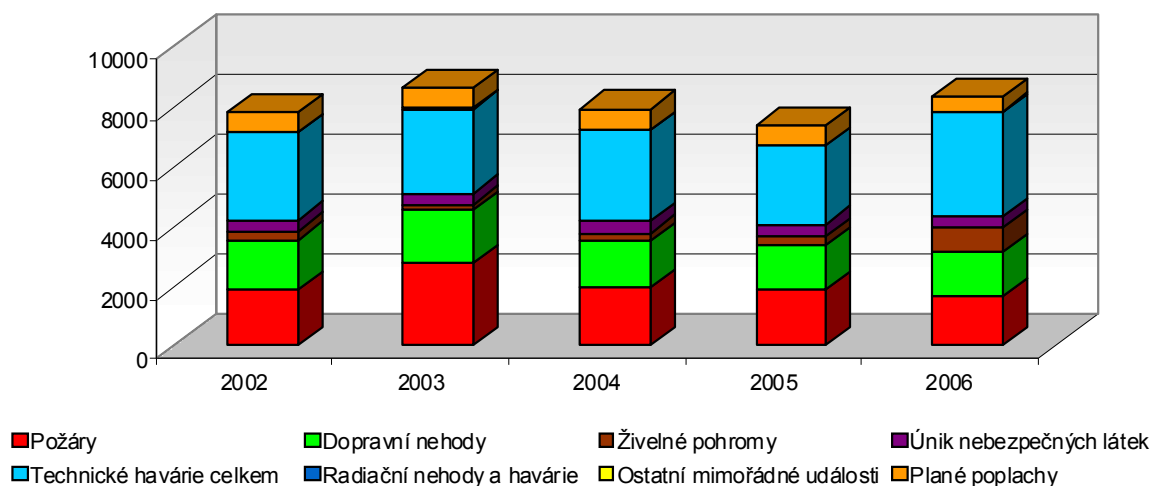
Kategorie	Usmrcených osob	Zraněných osob
Děti do 15 let	2	48
Osoby od 15 do 60 let	140	1039
Osoby nad 60 let	42	64
Hasiči HZS ČR	0	32
Hasiči HZS podniků	0	1
Hasiči SDH, ostatní HZS	0	10
Hasiči neurčených jednotek	0	0
Příslušníci složek IZS	0	0
Celkem	184	1194

Rok	Usmrceno osob	Usmrceno hasičů	Zraněno osob	Zraněno HZS	Zraněno SDH	Zachráněno	Evakuováno
2002	189	2	1380	28	2	400	1159
2003	178	0	1750	33	12	628	177
2004	206	0	1578	28	3	627	1011
2005	167	0	1447	33	12	531	364
2006	184	0	1194	32	11	315	1658

3.2 Porovnání počtu událostí v letech 2002-2006

Druh události	2002	2003	2004	2005	2006
Požáry	1899	2785	1946	1865	1670
Dopravní nehody	1641	1761	1575	1505	1429
Živelné pohromy	290	181	232	280	843
Únik nebezpečných látek	370	369	428	408	361
Z toho ropné produkty	296	311	352	311	261
Technické havárie celkem	2919	2818	3037	2642	3515
Z toho technické havárie	9	8	2	0	20
Technické pomoci	2679	2506	2792	2293	3198
Technologické pomoci	89	191	112	232	199
Ostatní pomoci	142	113	131	117	98
Radiační nehody a havárie	0	0	0	0	0
Ostatní mimořádné události	23	8	7	1	6
Plané poplachy	645	714	687	667	469
Celkem	7787	8636	7912	7368	8293

Porovnání počtu událostí za posledních 5 let



3.3 Počet jednotlivých událostí podle objektu vzniku ½

Legenda ke sloupcům

P - POŽÁR

12 - P - s účastí jednotky

19 - P - bez účasti jednotky

DN - DOPRAVNÍ NEHODA

21 - DN - silniční

22 - DN - silniční hromadná

23 - DN - železniční (vč. metra)

24 - DN - letecká

25 - DN - ostatní

ŽP - ŽIVELNÍ POHROMA

31 - ŽP - převažující povodeň, záplava

32 - ŽP - převažující sníh, námrazy

33 - ŽP - převažující větrná smršť

34 - ŽP - sesuv půdy

35 - ŽP - ostatní (např. zemětřesení)

	12	19	SUM 12-19	21	22	23	24	25	SUM 21-25	31	32	33	34	35	SUM 31-35
Budovy pro zdravotnictví	1	0	1	0	0	0	0	0	0	4	11	0	0	0	15
Budovy pro služby a os. hygienu	2	1	3	0	0	0	0	0	0	0	0	0	0	0	0
Budovy pro vých., vědu a výzkum	3	2	5	0	0	0	0	0	0	7	22	0	0	0	29
Budovy pro kult. a tělovýchovu	7	2	9	0	0	0	0	0	0	6	19	0	0	0	25
Budovy administrativní	9	2	11	0	0	0	0	0	0	7	21	0	0	0	28
Budovy pro společné ubytování	23	3	26	0	0	0	0	0	0	16	3	0	1	0	20
Budovy pro obchod a stravování	14	5	19	0	0	0	0	0	0	8	7	0	0	0	15
Budovy pro sociální zabezpečení	1	1	2	0	0	0	0	0	0	0	4	0	0	0	4
Budovy historické a církevní	1	0	1	0	0	0	0	0	0	0	2	0	0	0	2
Bytový fond domovní	150	3	153	1	0	0	0	0	1	27	46	1	0	0	74
Rodinné domky	123	8	131	0	0	0	0	0	0	172	16	1	0	0	189
Ostatní budovy pro bydlení	6	0	6	0	0	0	0	0	0	3	0	0	0	0	3
Výrobní budovy mimo zem. a lesy	37	7	44	0	0	0	0	0	0	12	1	0	0	0	13
Energetické výrobní budovy	6	1	7	0	0	0	0	0	0	7	0	1	0	0	8
Budovy pro dopravu a spoje	0	0	0	0	0	0	0	0	0	0	3	0	0	0	3
Budovy pro garáž. a údržbu	8	3	11	0	0	0	0	0	0	3	1	0	0	0	4
Budovy pro skladov. nezeměděl.	14	2	16	0	0	0	0	0	0	5	0	0	0	0	5
Budovy pro živoč. a rostl. výr.	7	2	9	0	0	0	0	0	0	3	1	0	0	0	4
Budovy pro sklad. zem. produktů	11	0	11	0	0	0	0	0	0	1	0	0	0	0	1
Objekty mimo budov	14	3	17	3	1	0	0	1	5	54	2	0	0	0	56
Objekty mimo budov v zeměděl.	4	0	4	0	0	0	0	0	0	1	0	0	0	0	1
Objekty ve výstavbě a rekonstr.	11	0	11	0	0	0	0	0	0	0	0	0	0	0	0
Opuštěné objekty a demolice	75	1	76	0	0	0	0	0	0	0	0	0	0	0	0
Provizoria a účelové objekty	62	4	66	0	0	0	0	0	0	2	0	0	0	0	2
Dopravní prostř. a prac. stroje	204	7	211	1192	12	60	3	16	1283	8	0	1	0	0	9
Garáže mimo budov	2	0	2	1	0	0	0	0	1	2	0	0	0	0	2
Komunikace	2	2	4	114	0	1	0	3	118	36	2	6	1	1	46
Zemědělské plochy	73	0	73	0	0	0	0	0	0	10	0	0	0	0	10
Lesy	28	0	28	0	0	0	0	0	0	1	0	0	0	0	1
Volné skládky	315	3	318	1	0	0	0	0	1	214	20	19	1	0	254
Odpady	306	6	312	0	0	0	0	0	0	0	0	0	0	0	0
Nezatříděno	77	6	83	11	0	9	0	0	20	17	1	1	1	0	20
OBJEKTY CELKEM	1596	74	1670	1323	13	70	3	20	1429	626	182	30	4	1	843

3.3.1 Počet jednotlivých událostí podle objektu vzniku 2/2

Legenda ke sloupcům

UNL - Únik nebezpečné chemické látky

41 - UNL - únik plynu/aerosolu

42 - UNL - únik kapaliny (mimo rop. produktů)

43 - UNL - únik ropných produktů

44 - UNL - únik pevné látky

45 - UNL - únik ostatní (včetně jiné než chemické)

TH - Technická havárie (mimo UNL)

51 - TH - technická havárie

52 - TH - technická pomoc

53 - TH - technologická pomoc

54 - TH - ostatní pomoc

RHN - Radiační havárie a nehoda

61 - Radiační havárie a nehoda

OMU - Ostatní mimořádné události

71 - Ostatní mimořádné události (epidemie, nákazy a jiné)

PP - Planý poplach

81 - Planý poplach

	41	42	43	44	45	SUM 41-45	51	52	53	54	SUM 51-54	61	71	81	SUM 1-81
Budovy pro zdravotnictví	0	0	0	0	0	0	0	12	0	0	12	0	0	1	29
Budovy pro služby a os. hygienu	0	0	0	0	0	0	0	1	0	0	1	0	0	3	7
Budovy pro vých., vědu a výzkum	0	0	0	0	0	0	0	35	2	0	37	0	0	2	73
Budovy pro kult. a tělovýchovu	0	0	0	0	0	0	0	19	1	2	22	0	0	13	69
Budovy administrativní	0	0	0	0	0	0	0	50	0	0	50	0	0	10	99
Budovy pro společné ubytování	0	0	0	0	0	0	0	35	0	0	35	0	0	4	85
Budovy pro obchod a stravování	3	0	0	0	1	4	0	41	1	4	46	0	0	19	103
Budovy pro sociální zabezpečení	0	0	0	0	0	0	0	30	0	0	30	0	0	7	43
Budovy historické a církevní	0	0	0	0	0	0	0	11	3	0	14	0	0	3	20
Bytový fond domovní	18	0	0	0	2	20	3	883	5	13	904	0	0	50	1202
Rodinné domky	9	0	1	0	0	10	2	286	3	7	298	0	0	27	655
Ostatní budovy pro bydlení	0	0	0	0	0	0	0	2	0	0	2	0	0	2	13
Výrobní budovy mimo zem. a lesy	1	0	1	0	0	2	0	28	5	2	35	0	0	41	135
Energetické výrobní budovy	1	0	1	0	2	4	0	12	0	0	12	0	0	6	37
Budovy pro dopravu a spoje	0	0	2	0	1	3	0	22	6	0	28	0	0	6	40
Budovy pro garáž. a údržbu	0	0	1	0	0	1	0	7	1	0	8	0	0	2	26
Budovy pro skladov. nezeměděl.	0	0	8	0	1	9	0	11	81	0	92	0	0	19	141
Budovy pro živoč. a rostl. výr.	0	0	0	0	0	0	0	14	0	0	14	0	0	2	29
Budovy pro sklad. zem. produktů	0	1	0	0	0	1	0	2	0	0	2	0	0	1	16
Objekty mimo budov	2	0	5	0	0	7	0	106	17	3	126	0	0	5	216
Objekty mimo budov v zeměděl.	0	0	0	0	0	0	0	1	0	0	1	0	0	2	8
Objekty ve výstavbě a rekonstr.	0	0	0	0	0	0	0	5	2	0	7	0	0	0	18
Opuštěné objekty a demolice	0	0	0	0	0	0	0	3	0	0	3	0	0	3	82
Provizoria a účelové objekty	0	0	0	0	0	0	0	2	1	0	3	0	0	4	75
Dopravní prostř. a prac. stroje	11	14	115	1	7	148	1	201	26	0	228	0	0	43	1922
Garáže mimo budov	0	0	1	0	0	1	0	5	0	0	5	0	0	0	11
Komunikace	6	3	107	0	4	120	5	176	6	4	191	0	0	17	496
Zemědělské plochy	1	0	0	0	0	1	0	8	4	2	14	0	0	25	123
Lesy	0	0	1	0	1	2	0	34	5	2	41	0	0	34	106
Volné skládky	1	3	15	1	2	22	9	955	21	43	1028	0	1	62	1686
Odpady	1	1	2	0	0	4	0	3	4	0	7	0	0	24	347
Nezatříděno	0	1	1	0	0	2	0	198	5	16	219	0	5	32	381
OBJEKTY CELKEM	54	23	261	2	21	361	20	3198	199	98	3515	0	6	469	8293

3.4 Počet událostí podle dne v týdnu

Legenda ke sloupcům

P - POŽÁR

12 - P - s účastí jednotky

19 - P - bez účasti jednotky

UNL - Únik nebezpečné chemické látky

41 - UNL - únik plynu/aerosolu

42 - UNL - únik kapaliny (mimo rop. produktů)

43 - UNL - únik ropných produktů

44 - UNL - únik pevné látky

45 - UNL - únik ostatní (včetně jiné než chemické)

DN - DOPRAVNÍ NEHODA

21 - DN - silniční

22 - DN - silniční hromadná

23 - DN - železniční (vč. metra)

24 - DN - letecká

25 - DN - ostatní

TH - Technická havárie (mimo UNL)

51 - TH - technická havárie

52 - TH - technická pomoc

53 - TH - technologická pomoc

54 - TH - ostatní pomoc

ŽP - ŽIVELNÍ POHROMA

31 - ŽP - převažující povodeň, záplava

32 - ŽP - převažující sněh, námrazy

33 - ŽP - převažující větrná smršť

34 - ŽP - sesuv půdy

35 - ŽP - ostatní (např. zemětřesení)

RHN - Radiační havárie a nehoda

61 - Radiační havárie a nehoda

OMU - Ostatní mimořádné události

71 - Ostatní mimořádné události (epidemie, nákazy a jiné)

PP - Planý poplach

81 - Planý poplach

	12	19	SUM 12-19	21	22	23	24	25	SUM 21-25	31	32	33	34	35	SUM 31-35
Pondělí	200	11	211	176	2	13	1	1	193	73	21	2	1	0	97
Úterý	202	13	215	183	1	9	0	5	198	75	37	0	2	0	114
Středa	237	9	246	181	2	4	0	3	190	128	41	0	0	0	169
Čtvrtek	229	16	245	183	1	11	0	0	195	89	36	6	0	0	131
Pátek	259	10	269	240	3	15	2	3	263	105	24	8	0	0	137
Sobota	254	9	263	203	2	9	0	3	217	97	11	13	0	0	121
Neděle	215	6	221	157	2	9	0	5	173	59	12	1	1	1	74
CELKEM	1596	74	1670	1323	13	70	3	20	1429	626	182	30	4	1	843

	41	42	43	44	45	SUM 41-45	51	52	53	54	SUM	61	71	81	SUM 1-81
Pondělí	8	0	46	0	2	56	5	502	25	12	544	0	2	72	1175
Úterý	9	3	31	1	4	48	1	517	36	15	569	0	1	70	1215
Středa	4	5	34	0	3	46	3	422	34	20	479	0	0	73	1203
Čtvrtek	7	4	45	0	6	62	2	481	30	18	531	0	1	62	1227
Pátek	10	4	45	0	2	61	4	480	27	15	526	0	0	73	1329
Sobota	11	3	35	0	2	51	3	429	28	11	471	0	0	65	1188
Neděle	5	4	25	1	2	37	2	367	19	7	395	0	2	54	956
CELKEM	54	23	261	2	21	361	20	3198	199	98	3515	0	6	469	8293

3.5 Počet událostí v měsících

Legenda ke sloupcům

P - POŽÁR

- 12 - P - s účasti jednotky
- 19 - P - bez účasti jednotky

UNL - Únik nebezpečné chemické látky

- 41 - UNL - únik plynu/aerosolu
- 42 - UNL - únik kapaliny (mimo rop. produktů)
- 43 - UNL - únik ropných produktů
- 44 - UNL - únik pevné látky
- 45 - UNL - únik ostatní (včetně jiné než chemické)

DN - DOPRAVNÍ NEHODA

- 21 - DN - silniční
- 22 - DN - silniční hromadná
- 23 - DN - železniční (vč. metra)
- 24 - DN - letecká
- 25 - DN - ostatní

TH - Technická havárie (mimo UNL)

- 51 - TH - technická havárie
- 52 - TH - technická pomoc
- 53 - TH - technologická pomoc
- 54 - TH - ostatní pomoc

ŽP - ŽIVELNÍ POHROMA

- 31 - ŽP - převážující povodeň, záplava
- 32 - ŽP - převážující sněh, námrazy
- 33 - ŽP - převážující větrná smršť
- 34 - ŽP - sesuv půdy
- 35 - ŽP - ostatní (např. zemětřesení)

RHN - Radiční havárie a nehoda

- 61 - Radiční havárie a nehoda

OMU - Ostatní mimořádné události

- 71 - Ostatní mimořádné události (epidemie, nákazy a jiné)

PP - Planý poplach

- 81 - Planý poplach

	12	19	SUM 12-19	21	22	23	24	25	SUM 21-25	31	32	33	34	35	SUM 31-35
Leden	111	5	116	83	0	5	0	1	89	0	105	0	0	0	105
Únor	86	9	95	100	2	3	0	2	107	4	66	0	0	0	70
Březen	102	4	106	106	0	5	0	6	117	305	11	0	0	0	316
Duben	239	13	252	100	3	7	0	2	112	230	0	0	1	1	232
Květen	129	7	136	110	2	4	0	0	116	2	0	12	1	0	15
Červen	136	9	145	137	3	7	0	0	147	19	0	15	1	0	35
Červenec	199	4	203	76	0	4	2	3	85	40	0	2	1	0	43
Srpen	98	6	104	99	1	6	0	0	106	26	0	0	0	0	26
Září	128	3	131	113	0	7	1	1	122	0	0	0	0	0	0
Říjen	156	4	160	153	1	7	0	0	161	0	0	1	0	0	1
Listopad	94	6	100	122	0	11	0	3	136	0	0	0	0	0	0
Prosinec	118	4	122	124	1	4	0	2	131	0	0	0	0	0	0
CELKEM	1596	74	1670	1323	13	70	3	20	1429	626	182	30	4	1	843

	41	42	43	44	45	SUM 41-45	51	52	53	54	SUM	61	71	81	SUM 1-81
Leden	5	2	11	0	0	18	0	265	25	9	299	0	0	62	689
Únor	6	2	17	0	0	25	0	187	7	10	204	0	2	34	537
Březen	2	1	24	0	2	29	0	239	10	45	294	0	2	27	891
Duben	5	1	18	0	0	24	3	187	15	14	219	0	2	44	885
Květen	5	1	22	0	6	34	4	258	13	5	280	0	0	26	607
Červen	4	1	27	1	3	36	8	487	26	7	528	0	0	39	930
Červenec	3	1	29	0	3	36	1	385	10	1	397	0	0	46	810
Srpen	1	3	18	1	2	25	1	436	16	0	453	0	0	30	744
Září	5	3	33	0	2	43	1	217	12	0	230	0	0	49	575
Říjen	9	6	24	0	0	39	1	185	13	0	199	0	0	38	598
Listopad	4	1	18	0	1	24	0	183	25	4	212	0	0	45	517
Prosinec	5	1	20	0	2	28	1	169	27	3	200	0	0	29	510
CELKEM	54	23	261	2	21	361	20	3198	199	98	3515	0	6	469	8293

3.6 Počet událostí podle času ohlášení 1/2

Legenda ke sloupcům

P - POŽÁR

12 - P - s účastí jednotky

19 - P - bez účasti jednotky

DN - DOPRAVNÍ NEHODA

21 - DN - silniční

22 - DN - silniční hromadná

23 - DN - železniční (vč. metra)

24 - DN - letecká

25 - DN - ostatní

ŽP - ŽIVELNÍ POHROMA

31 - ŽP - převážující povodeň, záplava

32 - ŽP - převážující sněh, námrazy

33 - ŽP - převážující větrná smíř

34 - ŽP - sesuv půdy

35 - ŽP - ostatní (např. zemětřesení)

	12	19	SUM 12-19	21	22	23	24	25	SUM 21-25	31	32	33	34	35	SUM 31-35
00 HOD + neurčeno	0	0	0	0	0	0	0	0	0	0	0	0	0	0	0
00 - 01 HOD	49	0	49	32	0	2	0	1	35	2	0	0	0	0	2
01 - 02 HOD	51	1	52	20	0	0	0	0	20	3	0	0	0	0	3
02 - 03 HOD	33	3	36	24	0	3	0	0	27	3	0	0	0	0	3
03 - 04 HOD	42	2	44	30	0	0	0	0	30	4	0	1	0	0	5
04 - 05 HOD	24	1	25	22	0	3	0	1	26	4	0	3	0	0	7
05 - 06 HOD	27	3	30	43	1	0	0	0	44	6	1	1	0	0	8
06 - 07 HOD	36	3	39	60	2	4	0	0	66	16	2	0	0	0	18
07 - 08 HOD	42	1	43	68	1	2	0	1	72	41	8	1	0	0	50
08 - 09 HOD	41	4	45	62	1	5	0	1	69	59	23	1	0	0	83
09 - 10 HOD	52	5	57	78	1	3	0	0	82	51	17	0	0	1	69
10 - 11 HOD	48	10	58	71	2	1	0	1	75	39	20	1	0	0	60
11 - 12 HOD	64	7	71	64	1	5	0	0	70	38	9	2	1	0	50
12 - 13 HOD	92	7	99	69	0	3	0	0	72	24	14	1	0	0	39
13 - 14 HOD	98	6	104	56	0	3	1	2	62	34	14	0	1	0	49
14 - 15 HOD	123	2	125	88	2	7	0	4	101	42	11	0	1	0	54
15 - 16 HOD	92	4	96	79	0	1	0	0	80	32	21	2	0	0	55
16 - 17 HOD	101	3	104	71	0	4	0	1	76	35	12	0	1	0	48
17 - 18 HOD	114	3	117	76	1	6	0	4	87	44	7	6	0	0	57
18 - 19 HOD	86	3	89	67	1	3	1	2	74	41	2	7	0	0	50
19 - 20 HOD	105	1	106	74	0	3	1	0	78	46	8	0	0	0	54
20 - 21 HOD	88	0	88	48	0	5	0	1	54	27	5	1	0	0	33
21 - 22 HOD	78	4	82	42	0	5	0	0	47	13	1	2	0	0	16
22 - 23 HOD	57	1	58	34	0	2	0	1	37	10	2	1	0	0	13
23 - 24 HOD	53	0	53	45	0	0	0	0	45	12	5	0	0	0	17
CELKEM	1596	74	1670	1323	13	70	3	20	1429	626	182	30	4	1	843

3.6.1 Počet událostí podle času ohlášení 2/2

Legenda ke sloupcům

UNL - Únik nebezpečné chemické látky

41 - UNL - únik plynu/aerosolu

42 - UNL - únik kapaliny (mimo rop. produktů)

43 - UNL - únik ropných produktů

44 - UNL - únik pevné látky

45 - UNL - únik ostatní (včetně jiné než chemické)

TH - Technická havárie (mimo UNL)

51 - TH - technická havárie

52 - TH - technická pomoc

53 - TH - technologická pomoc

54 - TH - ostatní pomoc

RHN - Radiační havárie a nehoda

61 - Radiační havárie a nehoda

OMU - Ostatní mimořádné události

71 - Ostatní mimořádné události (epidemie, nákazy a jiné)

PP - Planý poplach

81 - Planý poplach

	41	42	43	44	45	SUM 41-45	51	52	53	54	SUM 51-54	61	71	81	SUM 1-81
00 HOD + neurčeno	0	0	0	0	0	0	0	0	0	0	0	0	0	0	0
00 - 01 HOD	1	0	4	0	0	5	0	33	0	2	35	0	0	8	134
01 - 02 HOD	0	0	1	0	0	1	0	34	1	2	37	0	0	8	121
02 - 03 HOD	3	1	5	0	0	9	0	35	0	0	35	0	0	8	118
03 - 04 HOD	0	0	5	0	0	5	0	43	1	1	45	0	0	6	135
04 - 05 HOD	0	1	2	0	1	4	0	37	2	4	43	0	0	9	114
05 - 06 HOD	1	0	4	0	0	5	0	41	1	0	42	0	0	4	133
06 - 07 HOD	2	0	8	0	0	10	0	64	2	1	67	0	0	18	218
07 - 08 HOD	3	0	18	0	1	22	1	159	42	4	206	0	1	21	415
08 - 09 HOD	4	3	13	0	3	23	1	233	49	4	287	0	1	26	534
09 - 10 HOD	3	1	20	0	3	27	1	215	21	8	245	0	0	23	503
10 - 11 HOD	4	1	17	0	0	22	0	221	11	9	241	0	1	31	488
11 - 12 HOD	0	1	15	1	2	19	0	171	11	9	191	0	0	17	418
12 - 13 HOD	1	4	14	0	1	20	3	194	11	1	209	0	0	29	468
13 - 14 HOD	1	1	14	0	1	17	3	210	6	7	226	0	1	22	481
14 - 15 HOD	6	2	12	0	3	23	1	218	5	4	228	0	1	35	567
15 - 16 HOD	3	3	12	0	1	19	2	227	8	4	241	0	1	24	516
16 - 17 HOD	6	1	21	0	2	30	2	233	5	8	248	0	0	25	531
17 - 18 HOD	2	0	22	0	0	24	1	204	5	5	215	0	0	24	524
18 - 19 HOD	1	0	14	1	1	17	3	184	5	3	195	0	0	18	443
19 - 20 HOD	4	0	17	0	2	23	0	149	4	4	157	0	0	32	450
20 - 21 HOD	4	3	9	0	0	16	0	114	3	8	125	0	0	25	341
21 - 22 HOD	2	1	5	0	0	8	0	62	1	7	70	0	0	18	241
22 - 23 HOD	1	0	6	0	0	7	1	67	4	1	73	0	0	23	211
23 - 24 HOD	2	0	3	0	0	5	1	50	1	2	54	0	0	15	189
CELKEM	54	23	261	2	21	361	20	3198	199	98	3515	0	6	469	8293

3.7 Počet událostí v obcích podle typu události a počtu obyvatel

Legenda ke sloupcům

P - POŽÁR

12 - P - s účasti jednotky

19 - P - bez účasti jednotky

23 - DN - železniční (vč. metra)

24 - DN - letecká

25 - DN - ostatní

UNL - Únik nebezpečné chemické látky

41 - UNL - únik plynu/aerosolu

42 - UNL - únik kapaliny (mimo rop. produktů)

43 - UNL - únik ropných produktů

44 - UNL - únik pevné látky

45 - UNL - únik ostatní (včetně jiné než chemické)

DN - DOPRAVNÍ NEHODA

21 - DN - silniční

22 - DN - silniční hromadná

33 - ŽP - převážující větrná smršť

34 - ŽP - sesuv půdy

35 - ŽP - ostatní (např. zemětřesení)

TH - Technická havárie (mimo UNL)

51 - TH - technická havárie

52 - TH - technická pomoc

53 - TH - technologická pomoc

54 - TH - ostatní pomoc

ŽP - ŽIVELNÍ POHROMA

31 - ŽP - převážující povodeň, záplava

32 - ŽP - převážující sníh, námrazy

RHN - Radiční havárie a nehoda

61 - Radiční havárie a nehoda

OMU - Ostatní mimořádné události

71 - Ostatní mimořádné události (epidemie, nákazy a jiné)

PP - Planý poplach

81 - Planý poplach

Počet obyvatel v obci (- OD -DO)	12	19	SUM 12-19	21	22	23	24	25	SUM 21-25	31	32	33	34	35	SUM 31-35
Obyvatel v obci: 1 - 199	26	2	28	33	0	2	0	0	35	18	1	0	0	0	19
Obyvatel v obci: 200 - 499	77	6	83	116	1	4	0	1	122	29	7	0	1	0	37
Obyvatel v obci: 500 - 999	125	10	135	246	4	8	0	1	259	77	16	2	0	0	95
Obyvatel v obci: 1 000 - 1 999	156	4	160	167	0	9	0	6	182	85	13	4	0	0	102
Obyvatel v obci: 2 000 - 4 999	206	15	221	226	3	9	0	3	241	166	18	15	0	0	199
Obyvatel v obci: 5 000 - 9 999	134	6	140	132	0	7	0	0	139	78	25	5	0	1	109
Obyvatel v obci: 10 000 - 19 999	57	4	61	36	0	1	0	0	37	12	24	0	0	0	36
Obyvatel v obci: 20 000 - 49 999	242	10	252	152	0	10	1	1	164	124	43	3	0	0	170
Obyvatel v obci: 50 000 - 99 999	0	0	0	0	0	0	0	0	0	0	0	0	0	0	0
Obyvatel v obci: 100 000 - 2 000 000	572	17	589	184	4	20	2	7	217	37	35	1	3	0	76
Neurčené obce	1	0	1	31	1	0	0	1	33	0	0	0	0	0	0

Počet obyvatel v obci (- OD -DO)	41	42	43	44	45	SUM 41-45	51	52	53	54	SUM 51-54	61	71	81	SUM 1-81
Obyvatel v obci: 1 - 199	1	0	1	0	0	2	0	43	4	0	47	0	0	7	138
Obyvatel v obci: 200 - 499	2	0	12	0	0	14	1	151	4	6	162	0	0	18	436
Obyvatel v obci: 500 - 999	2	1	12	0	1	16	3	264	10	11	288	0	0	32	825
Obyvatel v obci: 1 000 - 1 999	5	3	18	0	3	29	5	214	17	16	252	0	0	38	763
Obyvatel v obci: 2 000 - 4 999	5	1	38	0	2	46	4	404	99	4	511	0	2	51	1271
Obyvatel v obci: 5 000 - 9 999	1	0	30	0	1	32	3	343	11	10	367	0	1	34	822
Obyvatel v obci: 10 000 - 19 999	1	0	7	0	0	8	1	116	1	7	125	0	0	17	284
Obyvatel v obci: 20 000 - 49 999	10	16	60	1	5	92	2	454	19	14	489	0	1	78	1246
Obyvatel v obci: 50 000 - 99 999	0	0	0	0	0	0	0	0	0	0	0	0	0	0	0
Obyvatel v obci: 100 000 - 2 000 000	27	2	78	1	9	117	1	1208	34	30	1273	0	2	191	2465
Neurčené obce	0	0	5	0	0	5	0	1	0	0	1	0	0	3	43

3.8 Počty jednotek u událostí

Legenda ke sloupcům

P - POŽÁR

12 - P - s účastí jednotky

19 - P - bez účasti jednotky

DN - DOPRAVNÍ NEHODA

21 - DN - silniční

22 - DN - silniční hromadná

23 - DN - železniční (vč. metra)

24 - DN - letecká

25 - DN - ostatní

ŽP - ŽIVELNÍ POHROMA

31 - ŽP - převažující povodeň, záplava

32 - ŽP - převažující sněh, námrazy

33 - ŽP - převažující větrná smršť

34 - ŽP - sesuv půdy

35 - ŽP - ostatní (např. zemětřesení)

	12	19	SUM 12-19	21	22	23	24	25	SUM 21-25	31	32	33	34	35	SUM 31-35
Zasahovalo jednotek	2788	0	2788	1532	18	101	3	22	1676	909	199	39	5	1	1153
- z toho HZS ČR	1787	0	1787	1445	15	26	1	13	1500	282	139	20	5	1	447
- z toho HZS podniku	78	0	78	11	0	74	2	3	90	8	6	2	0	0	16
- z toho SDH obcí	917	0	917	76	3	1	0	6	86	615	53	17	0	0	685
- z toho SDH podniku	3	0	3	0	0	0	0	0	0	1	0	0	0	0	1
- z toho jiné	3	0	3	0	0	0	0	0	0	3	1	0	0	0	4
Počet všech událostí	1622	0	1622	1325	13	70	3	19	1430	619	182	30	4	1	836
- s účastí j. HZS ČR	1503	0	1503	1283	11	19	1	12	1326	253	132	19	4	1	409
- s účastí j. HZS podniku	76	0	76	10	0	70	2	3	85	8	6	2	0	0	16
- s účastí j. SDH obcí	551	0	551	74	3	1	0	6	84	440	53	13	0	0	506
- s účastí j. SDH podniku	3	0	3	0	0	0	0	0	0	1	0	0	0	0	1
- s účastí jednotek jiných	3	0	3	0	0	0	0	0	0	3	1	0	0	0	

UNL - Únik nebezpečné chemické látky

41 - UNL - únik plynu/aerosolu

42 - UNL - únik kapaliny (mimo rop. produktů)

43 - UNL - únik ropných produktů

44 - UNL - únik pevné látky

45 - UNL - únik ostatní (včetně jiné než chemické)

TH - Technická havárie (mimo UNL)

51 - TH - technická havárie

52 - TH - technická pomoc

53 - TH - technologická pomoc

54 - TH - ostatní pomoc

RHN - Radiační havárie a nehoda

61 - Radiační havárie a nehoda

OMU - Ostatní mimořádné události

71 - Ostatní mimořádné události (epidemie, nákazy a jiné)

PP - Planý poplach

81 - Planý poplach

	41	42	43	44	45	SUM 41-45	51	52	53	54	SUM 51-54	61	71	81	SUM 1-81
Zasahovalo jednotek	65	23	287	2	32	409	23	3400	210	104	3737	0	6	541	10270
- z toho HZS ČR	53	9	228	1	23	314	20	2758	32	71	2881	0	5	410	7313
- z toho HZS podniku	7	14	44	1	8	74	1	111	121	1	234	0	1	44	537
- z toho SDH obcí	5	0	14	0	1	20	2	512	56	32	602	0	0	83	2384
- z toho SDH podniku	0	0	1	0	0	1	0	14	1	0	15	0	0	4	24
- z toho jiné	0	0	0	0	0	0	0	5	0	0	5	0	0	0	12
Počet všech událostí	54	22	259	2	20	357	20	3170	198	97	3485	0	6	436	8142
- s účastí j. HZS ČR	47	9	211	1	13	281	19	2649	31	67	2766	0	5	379	6640
- s účastí j. HZS podniku	7	14	43	1	8	73	1	111	120	1	233	0	1	44	528
- s účastí j. SDH obcí	4	0	12	0	1	17	2	488	52	30	572	0	0	56	1781
- s účastí j. SDH podniku	0	0	1	0	0	1	0	14	1	0	15	0	0	4	24
- s účastí jednotek jiných	0	0	0	0	0	0	0	5	0	0	5	0	0	0	12

3.9 Počet událostí v obcích s rozšířenou působností dle jednotlivých typů SSU 1/2

Kód pověřené obce	Pověřené obce	12	19	12-19	21	22	23	24	25	21-25	31	32	33	34	35	31-35
1295	Blansko	67	1	68	131	0	3	0	0	134	36	18	0	0	0	54
1309	Boskovice	56	6	62	105	0	4	0	0	109	32	23	0	0	0	55
1317	Brno	572	17	589	184	4	20	2	7	217	37	35	1	3	0	76
1325	Ivančice	25	1	26	29	1	2	0	0	32	33	7	0	0	0	40
1333	Kuřim	22	0	22	33	0	1	0	0	34	14	2	0	0	0	16
1341	Rosice	31	1	32	67	1	0	0	0	68	12	4	0	0	0	16
1350	Tišnov	36	1	37	32	0	3	0	0	35	20	9	0	0	1	30
1368	Slapanice	101	4	105	92	4	3	0	7	106	54	10	0	0	0	64
1376	Židlochovice	53	0	53	57	1	3	0	3	64	44	3	0	0	0	47
1384	Břeclav	96	2	98	66	0	6	1	0	73	106	13	16	0	0	135
1392	Hustopeče	44	1	45	29	0	1	0	0	30	19	0	5	0	0	24
1406	Mikulov	22	0	22	25	0	0	0	0	25	32	2	7	0	0	41
1414	Pohořelice	9	4	13	48	1	3	0	0	52	19	0	1	0	0	20
1473	Hodonín	92	9	101	56	0	2	0	0	58	14	12	0	0	0	26
1481	Kyjov	64	7	71	34	0	0	0	0	34	6	13	0	0	0	19
1490	Veselí nad Moravou	58	5	63	27	0	0	0	0	27	15	8	0	0	0	23
1627	Bučovice	14	1	15	35	0	2	0	0	37	4	5	0	1	0	10
1635	Slavkov u Brna	23	1	24	38	0	3	0	0	41	2	1	0	0	0	3
1643	Vyškov	67	4	71	76	0	4	0	1	81	16	5	0	0	0	21
1651	Moravský Krumlov	25	1	26	25	0	1	0	0	26	29	2	0	0	0	31
1660	Znojmo	118	8	126	103	0	9	0	1	113	82	10	0	0	0	92
999999	OSTATNÍ	1	0	1	31	1	0	0	1	33	0	0	0	0	0	0

Legenda ke sloupcům

P - POŽÁR

12 - P - s účastí jednotky

19 - P - bez účasti jednotky

DN - DOPRAVNÍ NEHODA

21 - DN - silniční

22 - DN - silniční hromadná

23 - DN - železniční (vč. Metra)

24 - DN - letecká

25 - DN - ostatní

ŽP - ŽIVELNÍ POHROMA

31 - ŽP - převažující povodeň, záplava

32 - ŽP - převažující sněh, námrazy

33 - ŽP - převažující větrná smíšť

34 - ŽP - sesuv půdy

35 - ŽP - ostatní (např. zemětřesení)

3.9.1 Počet událostí v obcích s rozšířenou působností dle jednotlivých typů SSU 2/2

Kód pověřené obce	Pověřená obec	41	42	43	44	45	41-45	51	52	53	54	51-54	61	71	81	1-81
1295	Blansko	5	0	8	0	0	13	2	198	2	8	210	0	0	16	495
1309	Boskovice	4	0	10	0	1	15	3	156	1	9	169	0	0	19	429
1317	Brno	27	2	78	1	9	117	1	1208	34	30	1273	0	2	191	2465
1325	Ivančice	1	0	7	0	0	8	0	84	2	4	90	0	1	4	201
1333	Kuřim	0	0	3	0	0	3	0	55	7	3	65	0	0	2	142
1341	Rosice	0	1	5	0	1	7	0	127	7	2	136	0	0	11	270
1350	Tišnov	0	1	9	0	0	10	0	106	7	2	115	0	0	20	247
1368	Šlapanice	1	0	26	0	3	30	0	221	94	8	323	0	0	31	659
1376	Židlochovice	3	0	5	0	0	8	0	100	9	3	112	0	0	12	296
1384	Břeclav	6	14	31	1	5	57	3	89	16	4	112	0	1	48	524
1392	Hustopeče	0	0	8	0	0	8	2	31	3	1	37	0	0	12	156
1406	Mikulov	1	0	2	0	0	3	4	36	1	11	52	0	0	9	152
1414	Pohořelice	0	0	1	0	0	1	2	24	2	0	28	0	1	8	123
1473	Hodonín	0	0	20	0	0	20	0	102	1	0	103	0	0	14	322
1481	Kyjov	1	0	5	0	1	7	1	52	1	1	55	0	0	6	192
1490	Veselí nad Moravou	1	0	4	0	0	5	0	52	1	4	57	0	0	10	185
1627	Bučovice	1	0	3	0	0	4	0	53	0	2	55	0	0	5	126
1635	Slavkov u Brna	0	0	3	0	0	3	1	59	0	1	61	0	0	7	139
1643	Vyškov	1	0	10	0	0	11	0	205	8	3	216	0	0	17	417
1651	Moravský Krumlov	0	0	4	0	1	5	0	30	0	0	30	0	0	3	121
166	Znojmo	2	5	14	0	0	21	1	209	3	2	215	0	1	21	589
999999	OSTATNÍ	0	0	5	0	0	5	0	1	0	0	1	0	0	3	43

Legenda ke sloupcům

UNL - Únik nebezpečné chemické látky

41 - UNL - únik plynu/aerosolu

42 - UNL - únik kapaliny (mimo rop. produktů)

43 - UNL - únik ropných produktů

44 - UNL - únik pevné látky

45 - UNL - únik ostatní (včetně jiné než chemické)

TH - Technická havárie (mimo UNL)

51 - TH - technická havárie

52 - TH - technická pomoc

53 - TH - technologická pomoc

54 - TH - ostatní pomoc

RHN - Radiční havárie a nehoda

61 - Radiční havárie a nehoda

OMU - Ostatní mimořádné události

71 - Ostatní mimořádné události (epidemie, nákazy a jiné)

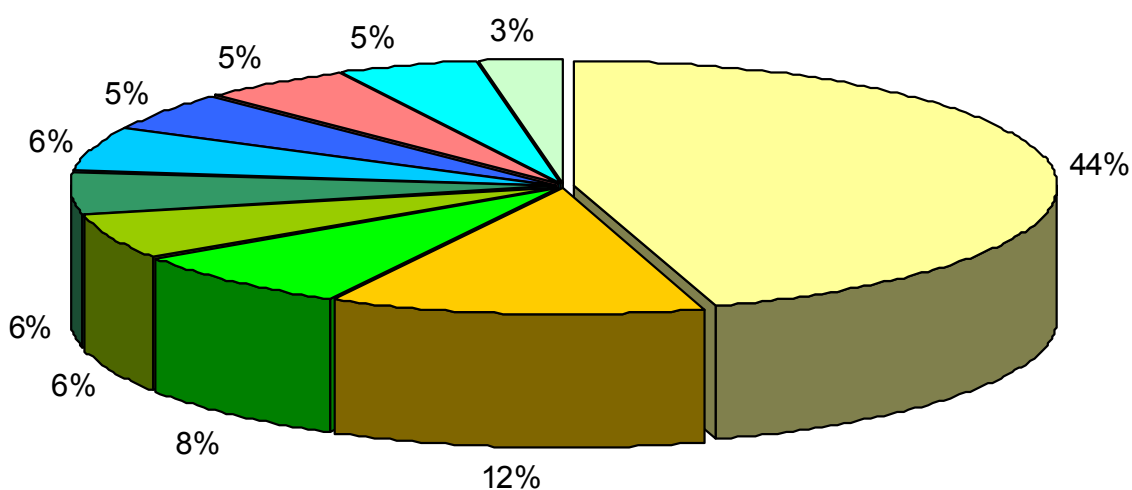
PP - Planý poplach

81 - Planý poplach

3.10 Deset nejčastějších činností jednotek při zásazích v roce 2006

Průzkum	8 152
Jiné	2 261
Odstraňování překážek z komunikací	1 395
Odstraňování následků DN	1 056
Zajištění místa nehody	1 012
Použití vody dodávané proudem C	1 013
Použití vysokotlaké vody	874
Vnikání do uzavřených prostor	928
Čerpání a odčerpávání vody	865
Odchyt a likvidace neb. hmyzu	477

Nejčastější činnost u zásahu



■ Průzkum

■ Odstraňování překážek z komunikací

■ Zajištění místa nehody

■ Použití vysokotlaké vody

■ Čerpání a odčerpávání vody

■ Jiné

■ Odstraňování následků DN

■ Použití vody dodávané proudem C

■ Vnikání do uzavřených prostor

■ Odchyt a likvidace neb. Hmyzu

3.11 Spolupráce se složkami IZS a dalšími subjekty

Název složky	Počty
Policie ČR	3696
Zdravotnická záchranná služba	1133
Armáda ČR - voj. záchr. Útvary	8
Armáda ČR - jiné	1
Obecní policie	671
Hygienická služba	7
Báňská záchranná služba	1
Občanská sdružení v IZS	3
Pohotovostní služba el. rozvod. závodů	132
Plynárenská pohotovostní služba	91
Vodárenská pohotovostní služba	42
Teplárenská pohotovostní služba	2
Státní úřad pro jader. bezpečnost	0
Ostatní ústřední orgány státní správy	9
Firmy sdružené pod TRINS	2
Obecní zastupitelstvo	83
Ostatní územní orgány státní správy	28
Podniky, firmy	96
Místní služby	169
Česká inspekce životního prostředí	8
Ostatní subjekty(název)	0
CELKEM	6182



4. Požáry

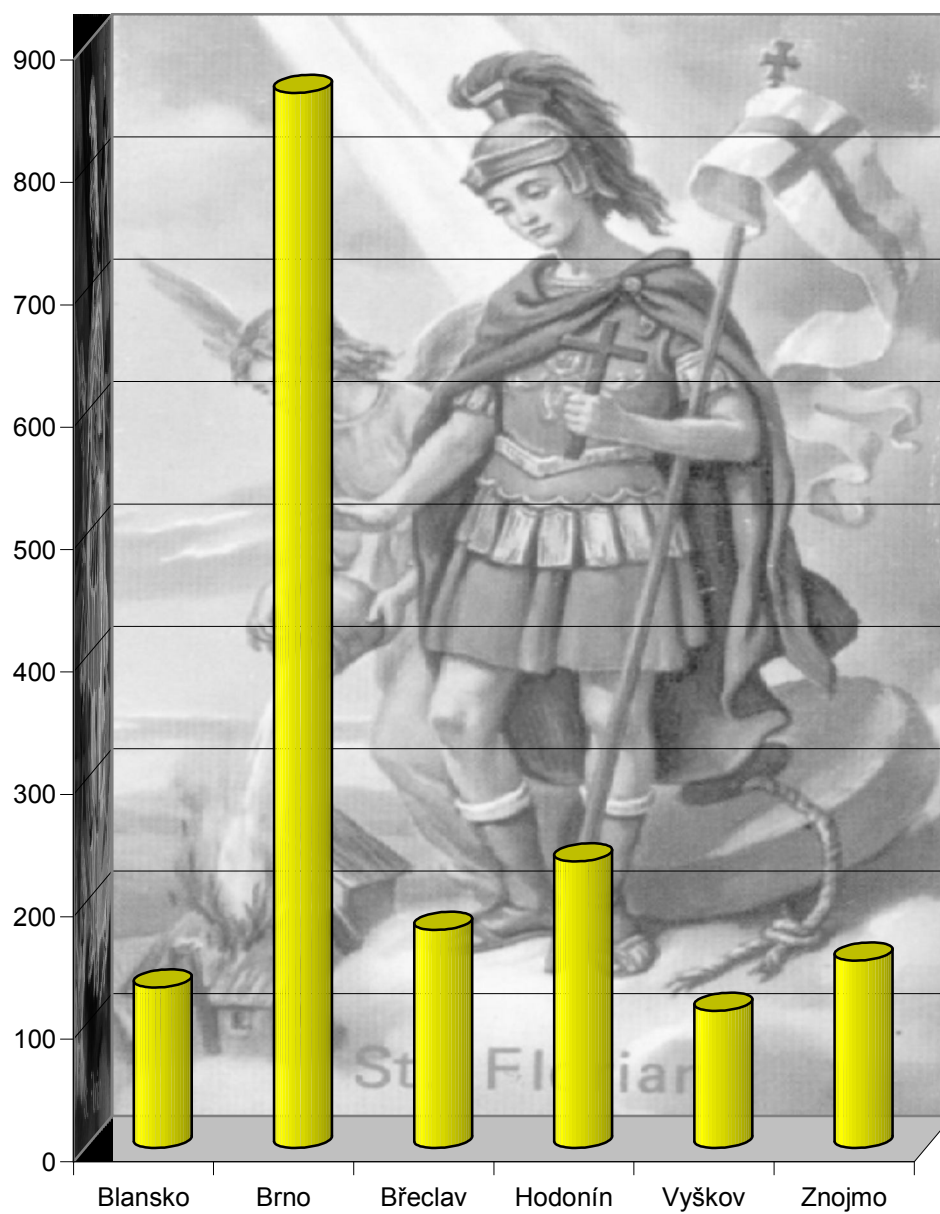
V roce 2006 vzniklo na území Jmk celkem 1670 požárů. Při požárech došlo k úmrtí 18 osob a zranění 119 osob. Mezi zraněnými bylo 13 hasičů HZS a 9 hasičů JSDH.

Nejvíce požárů bylo na Územním odboru Brno 862 a nejméně na ÚO Vyškov 112.

Nejvyšší přímé škody byly způsobeny na ÚO Hodonín 147 275 600,- Kč a nejnižší pak byly způsobeny na ÚO Vyškov 7 408 000,- Kč. Celková výše škod způsobená požáry v roce 2006 na území Jmk dosáhla 348 189 200,- Kč. Zásahem jednotek PO byly uchráněny hodnoty ve výši 1 022 990 900,- Kč.

Základní údaje o požárech

Počet požárů CELKEM	1670
Požáry se škodou < než 10 000,- Kč	1183
Požáry se škodou 10 000 - 250 000,- Kč	404
Požáry se škodou 250 100 - 999 999 Kč	53
Požáry se škodou od 1 000 000,- Kč	30
Počet usmrcených CELKEM	18
Usmrcených < 15 let	0
Usmrcených 15 let - 60 let	14
Usmrcených > 60 let	4
Usmrcených - hasiči HZS ČR	0
Usmrcených - hasiči HZS podniku	0
Usmrcených - hasiči SDH, ostatní	0
Počet zraněných CELKEM	119
Zraněných < 15 let	3
Zraněných 15 let - 60 let	86
Zraněných > 60 let	8
Zraněných - hasiči HZS ČR	13
Zraněných - hasiči HZS podniku	0
Zraněných - hasiči SDH, ostatní	9
Evakuováno celkem	641
Zachráněno celkem	49
Přímá škoda (tis. Kč)	348 189,20
Uchráněné hodnoty (tis. Kč)	1 022 990,90

Počty požárů v roce 2006 - podle územních odborů

4.2 Požáry podle objektu vzniku

Objekt požárů	Počet v %	Podíl v tis. Kč	Přímá škoda v %	Podíl U	SUM- Z	SUM- plocha v m2	Prům.
Budovy pro zdravotnictví	1	0,06	20,00	0,01	0	0	2
Budovy pro služby a osobní hygienu	3	0,18	65,00	0,02	0	0	3
Budovy pro výchovu, vědu a výzkum	5	0,30	117,30	0,03	0	0	3
Budovy pro kulturu, osvětu a tělovýchovu	9	0,54	1 784,50	0,51	0	0	90
Budovy administrativní	11	0,66	4 075,30	1,17	0	0	44
Budovy pro společné ubytování a rekreaci	26	1,56	3 521,00	1,01	0	3	31
Budovy pro obchod a veřejné stravování v	19	1,14	100 922,00	28,98	0	3	73
Budovy pro sociální zabezpečení	2	0,12	70,00	0,02	0	0	2
Historické a církevní budovy a objekty	1	0,06	650,00	0,19	0	0	10
Bytový fond domovní	153	9,16	23 639,60	6,79	2	43	12
Rodinné domky	131	7,84	8 338,00	2,39	7	16	16
Ostatní budovy pro bydlení	6	0,36	189,00	0,05	0	0	119
Budovy a haly pro výrobu a služby/mimo e	44	2,63	143 841,00	41,31	0	10	106
Energetické výrobní budovy a budovy vodn	7	0,42	1 025,00	0,29	0	0	4
Budovy pro dopravu a spoje	0	0,00	0,00	0,00	0	0	0
Budovy pro garážování a údržbu vozidel /	11	0,66	2 623,70	0,75	0	1	23
Jednoúčelové budovy pro skladování /	16	0,96	19 895,00	5,71	0	2	117
Budovy pro živočišnou a rostlinnou výrob	9	0,54	4 077,00	1,17	0	0	73
Budovy pro skladování zemědělských produ	11	0,66	5 970,00	1,71	0	1	250
Objekty mimo budov	17	1,02	841,50	0,24	0	4	9
Objekty mimo budov v zemědělství	4	0,24	187,00	0,05	0	0	158
Budovy a objekty ve výstavbě a generální	11	0,66	1 116,50	0,32	0	1	16
Opuštěné a demoliční budovy a objekty, k	76	4,55	74,00	0,02	0	2	37
Provizoria a účelové objekty u budov	66	3,95	1 464,30	0,42	2	6	32
Dopravní prostředky a pracovní stroje /m	211	12,63	20 728,00	5,95	1	17	4
Garáže /mimo budov/	2	0,12	420,00	0,12	0	0	40
Komunikace	4	0,24	103,00	0,03	0	0	11
Zemědělské plochy	73	4,37	486,00	0,14	0	0	7 565
Lesy	28	1,68	514,50	0,15	0	0	3 094
Volné a skladovací plochy mimo budovu a	318	19,04	220,20	0,06	0	1	2 191
Odpady a odpadní produkty	312	18,68	857,80	0,25	0	0	56
Ostatní a nezaříděné	83	4,97	353,00	0,10	6	9	274
CELKEM	1670		348 189,20		18	119	
Nezařazeno událostí s přímou škodou	0		0,00				

4.3 Požáry podle příčiny a činnosti při vzniku 1/2

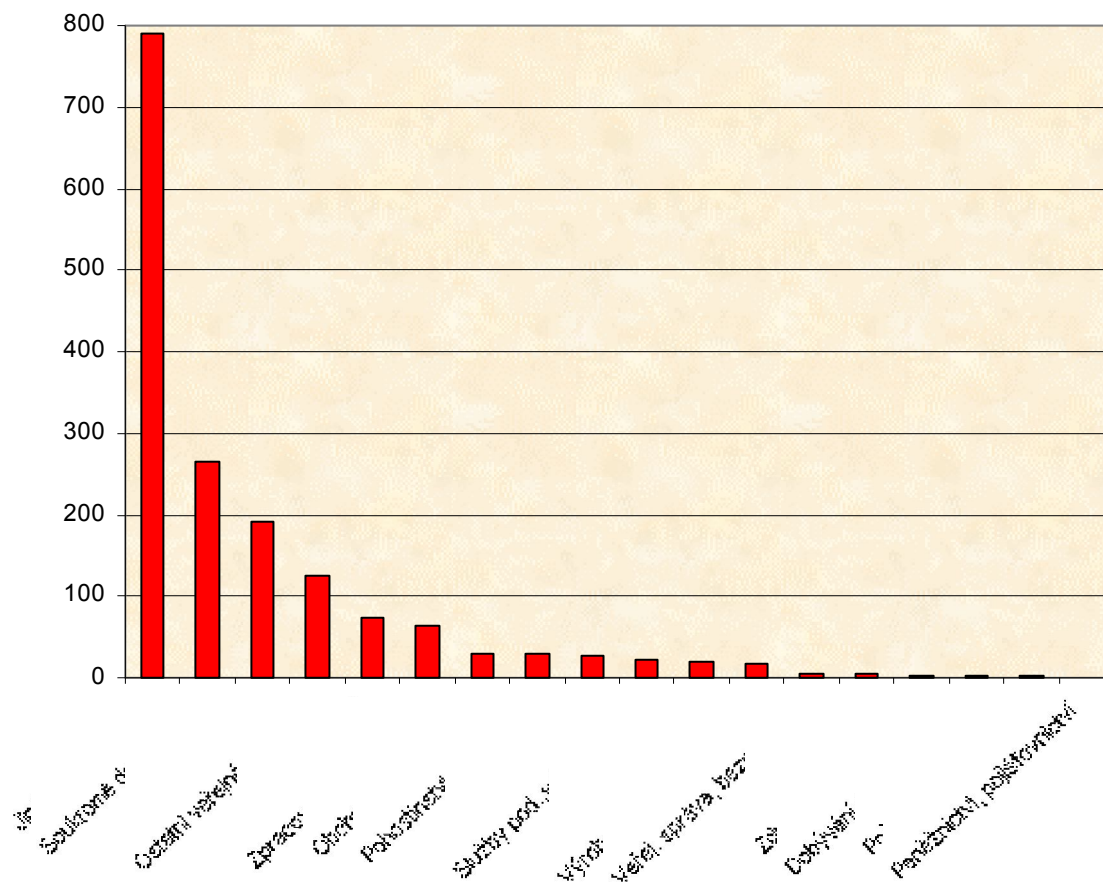
KATEGORIE	poč. požárů	podíl v %	přímá šk. v tis. Kč	podíl v %	Sum-U	Sum-Z
neobjasněná příčina, dosud v šetření	137	8,20	148 808,60	42,74	5	31
dále nešetřená příčina a činnost při vzniku	789	47,25	0,00	0,00	0	0
NEOBJAS., NEŠETŘ. - CELKEM	926	55,45	148 808,60	42,74	5	31
úmyslné zapálení - pachatel zjištěn	6	0,36	231,00	0,07	0	1
sebevražedný úmysl, choromyslnost, nemoc	3	0,18	0,00	0,00	2	1
děti do 15 let	18	1,08	1 402,00	0,40	0	2
úmyslné zapálení - pachatel nezjištěn	117	7,01	5 720,90	1,64	0	1
ÚMYSL, DĚTI - CELKEM	144	8,63	7 353,90	2,11	2	5
kouření	80	4,79	8 637,00	2,48	3	13
zakládání ohňů v přírodě a na skládkách, vypalování trávy	38	2,28	334,50	0,10	0	2
nesprávná obsluha topidla	19	1,14	449,50	0,13	2	6
sušení hořlavých materiálů a hořlaviny u topidla	8	0,48	756,00	0,22	0	0
nesprávné používání hořlavých kapalin a plynů	3	0,18	300,00	0,09	0	3
používání otevřeného ohně k osvětlování, rozehrívání ap.	19	1,14	2 707,80	0,78	1	13
manipulace se žhavým popelem	17	1,02	1 088,00	0,31	0	2
sváření a řezání, rozehrívání, rozmrazování včetně	25	1,50	4 856,00	1,39	0	1
zanedbání bezpečnostních předpisů, použití předmětů či	22	1,32	101 174,00	29,06	1	7
nespecifikovaná nedbalost (nelze jednoznačně určit	17	1,02	366,50	0,11	0	1
NEDBALOST - CELKEM	248	14,87	120 669,30	34,67	7	48
nevhodná konstrukce komínu a odvod spalin/větrací	10	0,60	1 496,00	0,43	0	0
zazděný nebo přizděný trám v komíně	4	0,24	226,00	0,06	0	0
spáry v komíně, nezajištěná komínová dvířka, nezajištěné	3	0,18	95,00	0,03	0	0
jiskry z komína a zažehnutí sazí v komíně	3	0,18	18,60	0,01	0	0
KOMÍNY - CELKEM	20	1,20	1 835,60	0,53	0	0
technická závada topidla /i v dopravním prostředku/	10	0,60	120,00	0,03	0	1
špatný stav topidla nebo kouřovodu	5	0,30	1 648,00	0,47	0	0
nesprávné umístění a instalace topidel a kouřovodů/v	4	0,24	114,00	0,03	0	0
jiná závada	1	0,06	59,00	0,02	0	0
TOPIDLA - CELKEM	20	1,20	1 941,00	0,55	0	1
technické závady - vada materiálu, konstrukce,	216	12,93	54 639,80	15,69	1	12
nesprávná instalace - krytí neodpovídá prostředí ap.	4	0,24	312,00	0,09	0	0
nesprávná údržba - není prováděná, závady jsou	1	0,06	30,00	0,01	1	0
žhavé materiály a výrobky /i při kalení/	1	0,06	703,00	0,20	0	0
cizí předmět ve stroji	4	0,24	43,00	0,01	0	0
výboje statické elektřiny	1	0,06	1,00	0,00	0	4
úlet jisker z výfuku a parního stroje event.brzdného	2	0,12	31,00	0,01	0	0
tření a přehřátí	8	0,48	414,00	0,12	0	0
ostatní nepředpokládané změny provozních parametrů	18	1,08	2 872,00	0,82	0	0

4.3.1 Požáry podle příčiny a činnosti při vzniku 2/2

ZÁVADY - CELKEM	255	15,27	59 045,80	16,95	2	16
zemědělských plodin	0	0,00	0,00	0,00	0	0
uhlí, uhlénoho prachu a briket	12	0,72	85,00	0,02	0	0
olejů a tuků	0	0,00	0,00	0,00	0	0
chemických látek	2	0,12	5,00	0,00	0	1
chemické výrobky /barvy,fermeže ap./	0	0,00	0,00	0,00	0	0
jiné	8	0,48	4 022,00	1,16	0	0
SAMOVZNÍČENÍ - CELKEM	22	1,32	4 112,00	1,18	0	1
plynů	0	0,00	0,00	0,00	0	0
par hořlavých kapalin	1	0,06	20,00	0,01	0	0
prachů	0	0,00	0,00	0,00	0	0
výbušnín	0	0,00	0,00	0,00	0	0
tlakových nádob a kotlů včetně potrubí	0	0,00	0,00	0,00	0	0
VÝBUCHY - CELKEM	1	0,06	20,00	0,01	0	0
u stříkacích zařízení	0	0,00	0,00	0,00	0	0
u čerpacích zařízení pohonných hmot včetně dopravy	0	0,00	0,00	0,00	0	0
u namáčecích zařízení /lázně, vany/	0	0,00	0,00	0,00	0	0
u dálkové dopravy potrubím a zásobníků	0	0,00	0,00	0,00	0	0
při lepení podlahových krytin, kladení a lití podlah	1	0,06	0,00	0,00	0	0
při výrobě hořlavých a výbušných látek	0	0,00	0,00	0,00	0	0
při manipulaci s hořlavými a výbušnými	2	0,12	200,00	0,06	0	2
při technologii skladování a ochrany hořlavých a	0	0,00	0,00	0,00	0	0
jiné	0	0,00	0,00	0,00	0	0
MANIPULACE S H.L. - CELKEM	3	0,18	200,00	0,06	0	2
blesk - objekty chráněné hromosvodem	3	0,18	700,00	0,20	0	0
blesk - objekty nechráněné hromosvodem	3	0,18	202,00	0,06	0	0
blesk - ostatní případy zapálení	2	0,12	125,00	0,04	0	0
živelná pohroma /mimo blesku/	0	0,00	0,00	0,00	0	0
dopravní nehoda	15	0,90	3 137,00	0,90	2	14
vojenské cvičení, ohňostroje	0	0,00	0,00	0,00	0	0
jiné příčiny	8	0,48	39,00	0,01	0	1
MIMOŘÁDNÉ - CELKEM	31	1,86	4 203,00	1,21	2	15
CELKEM	1670		348 189,20		18	119

4.4 Požáry v jednotlivých odvětvích hospodářství

Odvětví hospodářství	počet	podíl v %	přímá škoda v tis. Kč	podíl v %	Sum-U	Sum-Z
Zemědělství	73	4,37	11 597,70	3,33	0	3
Lesnictví	28	1,68	520,50	0,15	0	0
Dobývání nerost. surovin	2	0,12	30,00	0,01	0	0
Zpracovatelský průmysl	63	3,77	151 358,70	43,47	0	6
Výroba, rozvod el. a plynu	16	0,96	1 513,50	0,43	0	5
Stavebnictví	19	1,14	2 355,50	0,68	0	2
Obchod, opravy zboží	30	1,80	114 067,00	32,76	0	3
Pohostinství, ubytování	30	1,80	1 997,30	0,57	0	6
Doprava	192	11,50	18 745,00	5,38	1	20
Pošty, telekomunikace	2	0,12	2,30	0,00	0	0
Peněžnictví, pojišťovnictví	1	0,06	10,00	0,00	0	0
Služby pod., výzkum, real.	22	1,32	9 382,00	2,69	1	26
Veřej. správa, bezpečnost	5	0,30	20,00	0,01	1	0
Školství	4	0,24	105,00	0,03	0	0
Zdravotnictví, sociální	3	0,18	270,00	0,08	0	0
Ostatní veřejné a osobní	125	7,49	14 631,10	4,20	1	4
Soukromé domácnosti	265	15,87	21 583,60	6,20	14	44
Jiné a nezatříděno	790	47,31	0,00	0,00	0	0
Celkem	1670		348 189,20		18	119



4.5 Požáry v objektech pojištěných / nepojištěných

POJIŠTĚNO OBJEKT Počet požárů	NEPOJIŠTĚNO		POJIŠTĚNO		NEPOJIŠTĚNO			
	Podíl v %	Počet požárů	Podíl v %	Přímá škoda v tis. Kč	Podíl v %	Přímá škoda v tis. Kč	v %	Podíl
Budovy pro zdravotnictví	1	100,00	0	0,00		20,00	100,00	0,00 0,00
Budovy pro služby a osobní hyg	1	33,33	2	66,67		50,00	76,92	15,00 23,08
Budovy pro výchovu, vědu a výz	5	100,00	0	0,00		117,30	100,00	0,00 0,00
Budovy pro kulturu, osvětu a t	1	11,11	8	88,89		30,00	1,68	1 754,50 98,32
Budovy administrativní	4	36,36	7	63,64	3	635,00	89,20	440,30 10,80
Budovy pro společné ubytování	6	23,08	20	76,92	1	982,00	56,29	1 539,00 43,71
Budovy pro obchod a veřejné st	8	42,11	11	57,89	100	759,50	99,84	162,50 0,16
Budovy pro sociální zabezpečení	1	50,00	1	50,00		0,00	0,00	70,00 100,00
Historické a církevní budovy a	0	0,00	1	100,00		0,00	0,00	650,00 100,00
Bytový fond domovní	19	12,42	134	87,58	16	806,10	71,09	6 833,50 28,91
Rodinné domky	44	33,59	87	66,41	3	551,00	42,59	4 787,00 57,41
Ostatní budovy pro bydlení	1	16,67	5	83,33		40,00	21,16	149,00 78,84
Budovy a haly pro výrobu a slu	31	70,45	13	29,55	139	591,00	97,05	4 250,00 2,95
Energetické výrobní budovy a b	2	28,57	5	71,43		350,00	34,15	675,00 65,85
Budovy pro dopravu a spoje	0	0,00	0	0,00		0,00	0,00	0,00 0,00
Budovy pro garážování a údržbu	2	18,18	9	81,82		15,00	0,57	2 608,70 99,43
Jednouúčelové budovy pro skl	6	37,50	10	62,50	15	875,00	79,79	4 020,00 20,21
Budovy pro živočišnou a rostli	6	66,67	3	33,33	4	008,00	98,31	69,00 1,69
Budovy pro skladování zeměděls	2	18,18	9	81,82	3	000,00	50,25	2 970,00 49,75
Objekty mimo budov	1	5,88	16	94,12		25,00	2,97	816,50 97,03
Objekty mimo budov v zemědělst	0	0,00	4	100,00		0,00	0,00	187,00 100,00
Budovy a objekty ve výstavbě a	1	9,09	10	90,91		150,00	13,43	966,50 86,57
Opuštěné a demoliční budovy a	0	0,00	76	100,00		0,00	0,00	74,00 100,00
Provizoria a účelové objekty u	8	12,12	58	87,88		213,50	14,58	1 250,80 85,42
Dopravní prostředky a pracovní	25	11,85	186	88,15	6	370,00	30,73	14 358,00 69,27
Garáže /mimo budov/	0	0,00	2	100,00		0,00	0,00	420,00 100,00
Komunikace	1	25,00	3	75,00		50,00	48,54	53,00 51,46
Zemědělské plochy	5	6,85	68	93,15		240,00	49,38	246,00 50,62
Lesy	2	7,14	26	92,86		0,00	0,00	514,50 100,00
Volné a skladovací plochy mimo	2	0,63	316	99,37		21,00	9,54	199,20 90,46
Odpady a odpadní produkty	9	2,88	303	97,12		58,10	6,77	799,70 93,23
Ostatní a nezatříděné	2	2,41	81	97,59		1,00	0,28	352,00 99,72
CELKEM	196	11,74	1474	88,26	296	958,50	85,29	51 230,70 14,71
Nezařazeno požárů s přímou škodou		0				0,00		

4.6 Požáry podle měsíců

MĚSÍC	počet požárů	podíl v %	přímá škoda v tis. Kč	podíl v %	uchrán. hodn. v tis. Kč	podíl v %	Sum-U	Sum-Z
LEDEN	116	6,95	10 097,10	2,90	39 528,00	3,86	5	3
ÚNOR	95	5,69	4 399,20	1,26	18 803,00	1,84	2	11
BŘEZEN	106	6,35	21 529,70	6,18	75 268,00	7,36	2	7
DUBEN	252	15,09	4 765,80	1,37	23 128,00	2,26	0	9
KVĚTEN	136	8,14	6 064,60	1,74	13 577,00	1,33	0	9
ČERVEN	145	8,68	15 781,00	4,53	264 999,70	25,90	0	12
ČERVENEC	203	12,16	10 237,20	2,94	151 678,50	14,83	0	7
SRPEN	104	6,23	10 408,60	2,99	25 591,50	2,50	1	7
ZÁŘÍ	131	7,84	37 441,80	10,75	108 912,00	10,65	1	6
ŘÍJEN	160	9,58	104 615,30	30,05	125 438,20	12,26	1	10
LISTOPAD	100	5,99	3 752,30	1,08	38 808,00	3,79	1	5
PROSINEC	122	7,31	119 096,60	34,20	137 259,00	13,42	5	33
Celkem	1670		348 189,20		1 022 990,90		18	119



Požár vepřína v Ořechově na Brněnsku

4.7 Spotřeba hasiv a sorbentů

Legenda ke sloupcům

P - POŽÁR (12-19)

DN - DOPRAVNÍ NEHODA (21-25)

ŽP - ŽIVELNÍ POHROMA (31-35)

UNL - Únik nebezpečné chemické látky (41-45)

TH - Technická havárie (mimo UNL, 51-54)

RHN - Radiační havárie a nehoda (61)

OMU - Ostatní mimořádné události (71)

PP - Planý poplach (81)

Období od : 1.1.2006 do: 31.12.2006

Hasivo / Sorbent	SUM 12-19	SUM 21-25	SUM 31-35	SUM 41-45	SUM 51-54	SUM 61-81	SUM 1-81
voda	5283586,50	92233	19900	24800	273371	53480	5747370,50
pěnidlo přírodní (proteinové)	250	0	0	0	0	0	250
pěnidlo syntetické	4485,05	0	0	0	0	0	4485,05
plynná hasiva - CO ₂	355,50	0	0	0	43	0	398,50
plynná hasiva - halogenderiváty uhlovodíků	0	0	0	0	0	0	0
plynná hasiva - dusík	0	0	0	0	0	0	0
prášky ABCD	133,50	0	0	0	0	0	133,50
sorbenty sypké	39440	4556,50	0	2842	351	0	47189,50
sorbenty - tkaniny	3	19,50	0	74	16	0	112,50

4.8 Požáry - Mimořádné události se škodou nad 1.000 000 Kč na území Jmk 1/2

Datum	událost	Místo	škoda	příčina	Počet JPO
14.1.	Požár – porodna prasat	Znojmo Oslhovice – ZD Korolupy	1.500 000,-	Špatný stav topidla	4
15.1.	Požár - ocelokolny	Brno - Měnin	1.994 000,-		10
29.1.	Požár- 2 rod. domů	Brno - Židlochovice	1.600 000,-	Pravd.tech závada	10
1.2.	Požár rod. domu	Blansko - Letovice	1.000 000,-	Tech. závada	4
8.3.	Požár střešní konstrukce	Brno, Cacovická 1589	1.500 000,-		2
22.3.	Požár skladu drogerie	Brno, Tkalcovská	12 500 000,-	V šetření	9
30.3.	Požár porodny prasat	Znojmo, Mramotice	2.000 000,-	V šetření	2
26.4.	Požár haly	Hodonín, Brněnská	2.000 000,-	Bez účasti jednotek	
12.5.	Požár bagru	Hodonín, Velká nad Veličkou	1.500 000,-	Tech. závada	2
12.5.	Požár dopravních prostředků	Vyškov, D1	2.000 000,-		4
14.6.	Požár bytového domu	Břeclav, Jasanová	2.693 000,-	Závada na El. instalaci	7
17.6.	Požár průmysl. objektu	Brno - Purkyňova	4.900 000,-	Pravd.Tech. závada	6
20.6.	Požár 3 půdních bytů	Břeclav - Mikulov	4.000 000,-		9
3.7.	Požár linky DTU 3	Hodonín, Velká nad Veličkou	2.000 000,-	Tech. závada	1
19.7.	Požár frézovacího stroje	Hodonín Rohatec fa Kaňák	1.000 000,-		1

4.8.1 Požáry - Mimořádné události se škodou nad 1.000 000 Kč na území Jmk 2/2

19.7.	Požár rekreační chaty	Blansko, Velké Opatovice	1.100 000,-	Otevřený oheň	2
3.8.	Požár admin.budovy	Brno ,Kaštanová ul.	3.000 000,-	Tech. závada	2
4.8.	Požár v objektu Stará Keramika	Znojmo, Šatov	1.200 000,-	Úmysl nebo nedbalost	3
4.8.	Požár litiny	Brno, Trnkova	1. 000 000,-	Bez účasti jednotek	
13.8.	Požár diskotéky	Znojmo, Hrušovany n. Jevišovkou	1.500 000,-	V šetření	4
9.9.	Požár skladu slámy	Blansko Vilémovice	3.000 000,-	Úmysl.zapálení (děti, kouření)	8
21.9.	Požár Lisu	Hodonín, Velkomoravská	30.000 000,-	Tech. závada	2
25.9.	Požár autojeřábu	Břeclav, Vlasatice	1.200 000,-	Úmyslné zapálení	3
13.10.	Požár dílny a vozidel	Vyškov	1.393 000,-	V šetření	4
17.10.	Požár skladu a výroby molitanu	Hodonín Šardice	100 000 000,-	V šetření	18 ZSP
14.12.	Požár domu	Brno, Průchodní	7.000 000,-	V šetření	2
18.12.	Požár NA se zahradní technikou	D1 Praha Ostrava Brno-Podolí	1.850 000,-	V šetření	3
20.12.	Požár budovy a OA	Znojmo - Hatě	100.000 000,-	V šetření	8 ČR 11 A
20.12.	Požár skladu plastů	Hodonín, Vlkoš	4.000 000,-		18
24.12.	Požár bytového domu	Brno – Černovice, Krausova	2.500 000,-		4

5. Telefonní centrum tísňového volání 112

Telefonní centrum tísňového volání 112 v Jihomoravském kraji je dislokováno v nových prostorách krajského operačního a informačního střediska. Přijímá a vyhodnocuje hovory na číslo 112 a hovory na linku 150 od mobilních operátorů z území Jihomoravského kraje. Od 14.8.2007 rovněž přijímá a vyhodnocuje z pevné telefonní sítě hovory uskutečněné na tísňové číslo 150 z území okresu Brno-město, Brno-venkov, Blansko a Vyškov. Hovory na tísňové číslo 150 z pevné veřejné telefonní sítě z území okresu Břeclav, Hodonín a Znojmo jsou stále ještě směřovány na pracoviště místně příslušného operačního střediska. S postupnou integrací územních Operačních a informačních středisek do KOPIS budou hovory na tísňovou linku 150 směřovány na pracoviště TCTV 112. Obsluhu provádí příslušníci a příslušnice ve 12-ti hodinovém pracovním cyklu.

Počty volání na číslo 112 dle TCTV 112 a jednotlivých měsíců v roce 2006

Volání na 112	1	2	3	4	5	6	7	8	9	10	11	12	2006
Brno	54724	50042	50450	40814	41227	36763	40851	38465	35772	33328	35015	37940	495391
České Budějovice	14917	14465	14491	13485	13613	13157	13981	14608	12768	11583	11370	11760	160198
Hradec Králové	14455	12450	12388	11914	11782	10728	10159	11208	9734	19713	11863	10071	146465
Jihlava	10502	10276	9920	11007	10376	10242	10031	10333	8502	8793	8298	8920	117200
Karlovy Vary	11737	11358	12540	10609	10891	10056	10141	10584	9725	9667	8457	9767	125532
Kladno	33462	29846	30306	31577	31310	29031	31728	31703	28941	29376	28442	30028	365750
Liberec	15487	15186	14953	12320	12043	12287	11282	11455	10092	10278	9209	10451	145043
Olomouc	15425	14367	16465	14674	13631	13381	13648	17113	12520	13202	11894	12918	169238
Ostrava	41711	39587	41777	39504	36568	32711	31091	33618	29950	32473	31792	34168	424950
Pardubice	12625	12540	12222	10851	11098	11493	10947	12238	9761	995	8104	9763	122637
Plzeň	17824	15332	16307	15744	14133	13592	14413	14832	13567	13968	12811	13197	175720
Praha	31384	28402	32539	32046	31976	30758	26817	27986	28297	28644	27574	27803	354226
Ústí nad Labem	40833	43168	42960	40074	34816	30338	28028	30747	26594	28035	27533	30570	403696
Zlín	12635	11204	12869	11617	10485	10020	10712	10109	9743	9216	8557	9514	126681
Celkem	327721	308223	320187	296236	283949	264557	263829	274999	245966	249271	240919	256870	3332727