



STATISTICKÝ PŘEHLED ČINNOSTI

Hasičského záchranného sboru Olomouckého kraje

2013



Sledované období: 1.1.2013 – 31.12.2013

Datum vydání: 31.1.2014

Zpracovali: kpt. Ing. Jan Palucha, kpt. Ing. Patrik Pírk

1	Úvod	3
2	Události v Olomouckém kraji v roce 2013	5
2.1	Přehled počtu událostí v územních odborech dle typů událostí.....	5
2.2	Srovnání počtu událostí v letech 2011 – 2013	6
2.3	Grafické srovnání celkového počtu událostí dle typu událostí	6
2.4	Počet a příčiny planých poplachů v územních odborech	7
2.5	Srovnání počtu událostí v územních odborech (2011 – 2013).....	7
2.6	Grafické srovnání počtu událostí v územních odborech (2011 – 2013).....	8
2.7	Údaje o počtu evakuovaných, záchráněných, usmrcených a zraněných osobách u událostí v územních odborech	8
2.8	Základní informace o požárech	9
2.8.1	Srovnání základních ukazatelů o požárech za posledních 5 let.....	9
2.8.2	Grafické srovnání požárů za posledních 5 let.....	9
2.8.3	Grafické srovnání počtu usmrcených a zraněných za posledních 5 let.....	9
2.8.4	Grafické srovnání přímých škod a uchráněných hodnot za posledních 5 let	10
2.8.5	Podíl územních odborů na základních ukazatelích o požárech.....	10
2.8.6	Grafické srovnání přímých škod a uchráněných hodnot způsobených požáry v územních odborech	11
2.8.7	Grafické srovnání počtu požárů v územních odborech (2011 – 2013).....	11
2.8.8	Požáry dle příčiny.....	12
2.9	Základní informace o požárech, u kterých došlo k usmrcení nebo ke škodě na majetku 1 mil. Kč a vyšší 12	
2.9.1	Požáry u kterých došlo k usmrcení osob	12
2.9.2	Požáry se škodou 1 mil. Kč a vyšší.....	13
2.10	Zásahová činnost jednotek v Olomouckém kraji.....	14
2.10.1	Počty zásahů jednotek PO dislokovaných na územních odborech dle kategorií	14
2.10.2	Grafické srovnání počtu zásahů jednotek PO dislokovaných na územních odborech dle kategorií 14	
2.10.3	Přehled počtu zásahů jednotek PO dislokovaných na území OLK kategorie JPO I..	15
2.10.4	Přehled počtu zásahů jednotek PO dislokovaných na území OLK kategorie JPO II, III	15
2.10.5	Přehled počtu zásahů jednotek PO dislokovaných na území OLK kategorie JPO IV-VI	17
2.10.6	Přehled počtu prověřovacích a taktických cvičení dle územních odborů	20
3	Události v obcích s rozšířenou působností (ORP) v roce 2013	21
3.1	Přehled počtu událostí v ORP	21
3.2	Základní informace o požárech	22
3.2.1	Počty požárů, škody, uchráněné hodnoty, počty usmrcených a zraněných osob	22
3.2.2	Požáry v ORP dle příčiny vzniku.....	23
3.2.3	Grafické srovnání výše škod způsobených požáry a uchráněných hodnot při požárech	24
3.2.4	Srovnání vybraných základních ukazatelů o požárech (2011 – 2013)	25
3.2.5	Grafické srovnání počtu požárů v ORP	26
3.2.6	Grafické srovnání výše přímých škod v ORP v přepočtu na 1 000 obyvatel.....	27
4	Události v České republice v roce 2013	28
4.1	Základní informace o událostech v krajích ČR.....	28
4.1.1	Počet událostí v krajích dle typů událostí.....	28
4.1.2	Grafické srovnání celkového počtu událostí v krajích.....	28
4.2	Základní informace o počtech hovorů na tísňové linky 112 a 150 v krajích.....	29
4.3	Podíl zlomyslných volání a volání skutečně řešených	29
5	Příloha – Informace k požárům nad 1 mil Kč	30
6	Příloha – Významné události v kraji	48

1 Úvod

V roce 2013 bylo Hasičským záchranným sborem Olomouckého kraje evidováno 5 274 událostí, což představuje pokles počtu událostí oproti roku 2012 o 564 událostí



Požáry

V průběhu roku 2013 došlo na území Olomouckého kraje k 914 požárům. Z pohledu všech typů událostí představují požáry 17 % z celkového počtu evidovaných událostí. Při srovnání let 2012 a 2013 je možné konstatovat, že došlo k 4 % poklesu počtu požárů.

Jednotky požární ochrany nejčastěji vyjízděly k požárům odpadních kontejnerů, popelnic a odpadních produktů, a to 212 x. U těchto požárů vznikla škoda 800,2 tis. Kč. V pořadí druhé nejčastější požáry byly požáry dopravních prostředků a pracovních strojů, ke kterým jednotky požární ochrany vyjízděly 123 x. U těchto požárů vznikla škoda ve výši 27 152,7 tis. Kč.

Z pohledu požárů vzniklých v objektech určených k bydlení je možné zmínit dva základní typy, a to rodinné domy a bytové domy. U rodinných domů jednotky zasahovaly ve 107 případech. Výše přímých škod u těchto požárů činila bezmála 13 880 tis. Kč. U bytových domů došlo k 80 požárům s přímou škodou 3 894 tis. Kč.

K výraznému poklesu oproti roku 2012 došlo u požárů volných a skladovacích ploch, zatímco v roce 2012 jednotky vyjízděly 251 x, v roce 2013 byl počet těchto požárů pouze 108.

Celková přímá škoda způsobená požáry činila bezmála 179 mil. Kč. Na výši přímých škod u požárů měla největší vliv událost z konce roku. Jednalo se o požár skladovací a výrobní haly v obci Alojzov na Prostějovsku, kde přímá škoda činila bezmála 70 mil. Kč. Požárů se škodou 1 mil. Kč a vyšší bylo ve sledovaném období zaznamenáno 29, což je o 4 více, než ve stejném období předcházejícího roku. Přímá škoda u požárů se škodou 1 mil. Kč a vyšší, vyjma výše zmíněné události, je téměř shodná s tímto požárem a činí 76,3 mil.



Kč. Celková škoda v roce 2013 je oproti srovnatelnému období předchozího roku vyšší o téměř 74,4 mil. Kč. Nejvyšší přímé škody byly zaznamenány u požárů budov a hal pro výrobu a služby (97,6 mil. Kč), dopravních prostředků (27,2 mil. Kč) a již zmiňovaných rodinných domů (13,2 mil. Kč). Nejčastěji hořelo v měsíci srpnu (117 x = 12,8 %), červenci (105 x = 11,5 %) a březnu (96 x = 10,5 %), nejméně pak v měsíci červnu (55 x = 6 %). Z pohledu dnů v týdnu je nejkritičtější úterý (143 x). Nejméně pak hořelo v pondělí (111 x). Při požárech došlo k úmrtí sedmi osob.



Dopravní nehody

Dopravních nehod s účastí jednotek PO, dislokovaných na území Olomouckého kraje, eviduje HZS OLK 1 220, což je o 70 událostí méně, než ve srovnatelném období roku 2012.

Při těchto událostech došlo k usmrcení 32 osob a zranění 739 osob. V souvislosti s dopravními nehodami zasahující jednotky PO zachránily 202 osob.

Úniky nebezpečných chemických látek

Do této skupiny událostí spadají případy, které jakkoli souvisí s nežádoucím uvolněním nebezpečných chemických látek. Zejména se jedná o úniky plynů, ropných látek a jiných nebezpečných kapalin.

Počet událostí je v podstatě totožný s předchozím rokem, kdy v roce 2012 došlo 220 událostem a v roce 2013 k 238 událostem. Nejčastěji hasiči vyjízděli odstraňovat úniky ropných produktů (zejména po krádežích PHM nebo technických závadách na vozidlech), kdy se jednalo o 182 událostí. Druhým nejčastějším podtypem, ke kterému jednotky vyjízděly, byl únik plynu. Těchto událostí bylo zaznamenáno 40.

Technické havárie

Ve sledovaném období byl zaznamenán pokles počtu událostí technického charakteru, a to o 211 oproti srovnatelnému období roku 2012. Celkově se jednalo o 2 638 událostí.

Při technických událostech bylo v průběhu roku zachráněno 483 osob, což bylo oproti stejnému období předešlého roku o 171 více (2012 – 312 x). V této souvislosti se zasahující hasiči setkali s 33 usmrcenými a 162 zraněnými osobami.



Plané poplachy

Počet planých poplachů meziročně klesl z 306 na 264 událostí, tedy o 42 událostí.

2 Události v Olomouckém kraji v roce 2013

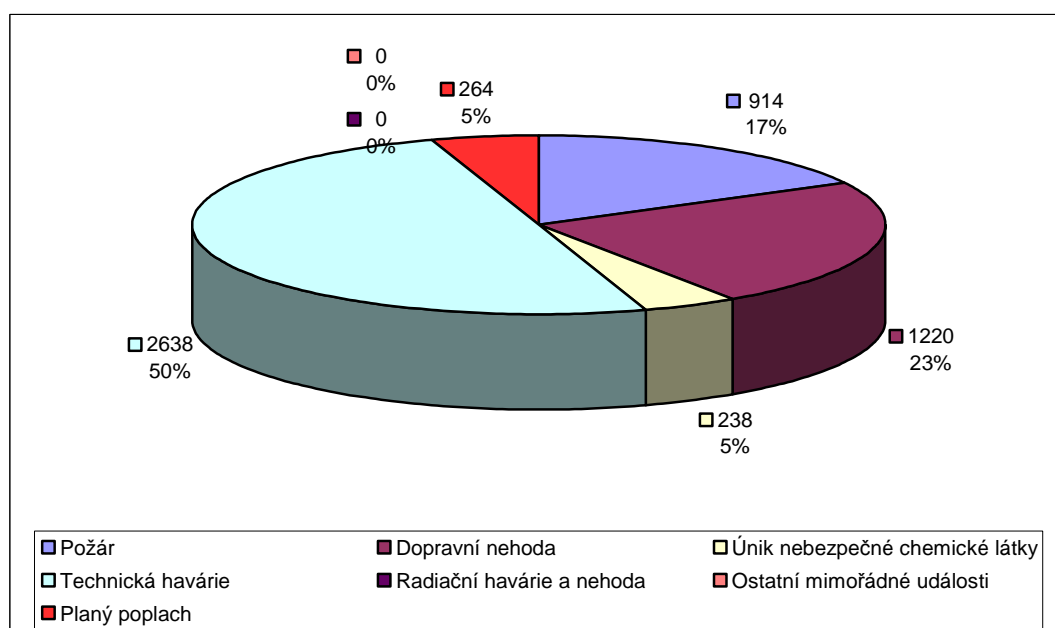
2.1 Přehled počtu událostí v územních odborech dle typů událostí

Typ události	Podtyp události	Jeseník			Olomouc			Prostějov			Přerov			Šumperk		
		2011	2012	2013	2011	2012	2013	2011	2012	2013	2011	2012	2013	2011	2012	2013
Požár	P - s účastí JPO	75	80	71	420	414	350	147	211	134	215	251	161	169	182	158
	P - bez účasti JPO	1	1	2	17	14	12	7	1	4	6	14	13	14	5	9
Dopravní nehoda	DN - silniční	76	81	94	333	444	365	177	238	210	256	282	309	135	195	197
	DN - silniční hromadná	0	0	0	2	0	1	0	0	0	2	2	2	0	1	1
	DN - železniční	4	2	0	12	14	19	10	10	4	10	10	5	6	9	8
	DN - letecká	1	0	0	1	0	2	1	1	0	0	0	1	0	0	1
	DN - ostatní	0	0	0	1	0	1	1	0	0	0	1	0	0	0	0
Únik nebezpečné chemické látky	UNL - plynu / aerosolu	2	3	1	19	5	13	2	3	11	10	12	9	3	4	6
	UNL - kapaliny (mimo rop. prod.)	0	1	0	9	2	4	2	5	0	5	7	3	1	1	0
	UNL - ropných produktů	13	14	13	47	45	60	38	33	32	31	33	32	25	46	45
	UNL - pevné látky	0	0	0	0	0	1	0	0	0	0	1	0	0	0	0
	UNL - ostatní	0	0	1	0	2	4	0	0	0	1	3	2	0	0	1
Technická havárie	TH - technická havárie	0	1	0	0	0	0	0	0	0	0	0	0	0	0	0
	TH - technická pomoc	293	246	313	926	830	783	438	434	437	690	676	551	485	447	379
	TH - technologická pomoc	1	3	1	2	4	2	0	2	0	2	2	4	1	1	0
	TH - ostatní pomoc	21	32	17	34	34	49	22	22	21	22	50	34	44	65	47
Radiační havárie a nehoda	Radiační havárie a nehoda	0	0	0	0	0	0	0	0	0	0	0	0	0	0	0
Ostatní mimořádné události	Ostatní mimořádné události	0	0	0	0	0	0	0	0	0	0	0	0	0	0	0
Planý poplach	Planý poplach	14	17	12	122	116	115	53	63	44	62	66	46	39	44	47
Událostí celkem		501	481	525	1945	1924	1781	898	1023	897	1312	1410	1172	922	1000	899

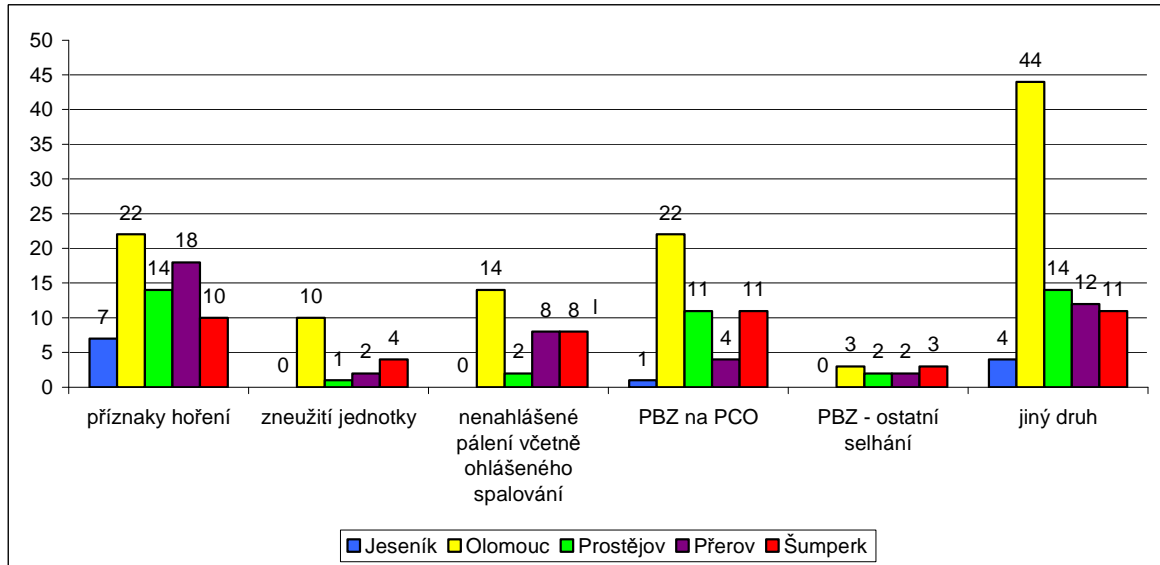
2.2 Srovnání počtu událostí v letech 2011 – 2013

Typ události	Podtyp události	Sledované období		
		2013	2012	2011
POŽÁR (P)		914	1173	1071
	Požár	874	1138	1026
	Požár bez účasti JPO	40	35	45
DOPRAVNÍ NEHODA (DN)		1220	1290	1028
	Dopravní nehoda silniční	1175	1240	977
	Dopravní nehoda silniční hromadná	4	3	4
	Dopravní nehoda železniční (vč. metra)	36	45	42
	Dopravní nehoda letecká	4	1	3
	Dopravní nehoda - ostatní	1	1	2
ÚNIK NEBEZPEČNÝCH CHEM LÁTEK (UNL)		238	220	208
	Únik plynu/aerosolu	40	27	36
	Únik kapaliny (mimo ropných produktů)	7	16	17
	Únik ropných produktů	182	171	154
	Únik pevné látky	1	1	0
	Únik nebezpečné chem. látky - ostatní	8	5	1
TECHNICKÁ HAVÁRIE (TH)		2638	2849	2981
	Technická havárie	0	1	0
	Technická pomoc	2463	2633	2832
	Technologická pomoc	7	12	6
	Ostatní pomoc	168	203	143
RADIČNÍ HAVÁRIE A NEHODA (RHN)		0	0	0
OSTATNÍ MIMOŘÁDNÉ UDÁLOSTI (OMU)		0	0	0
PLANÝ POPLACH (PP)		264	306	290
Celkem		5274	5838	5578

2.3 Grafické srovnání celkového počtu událostí dle typu události



2.4 Počet a příčiny planých poplachů v územních odborech



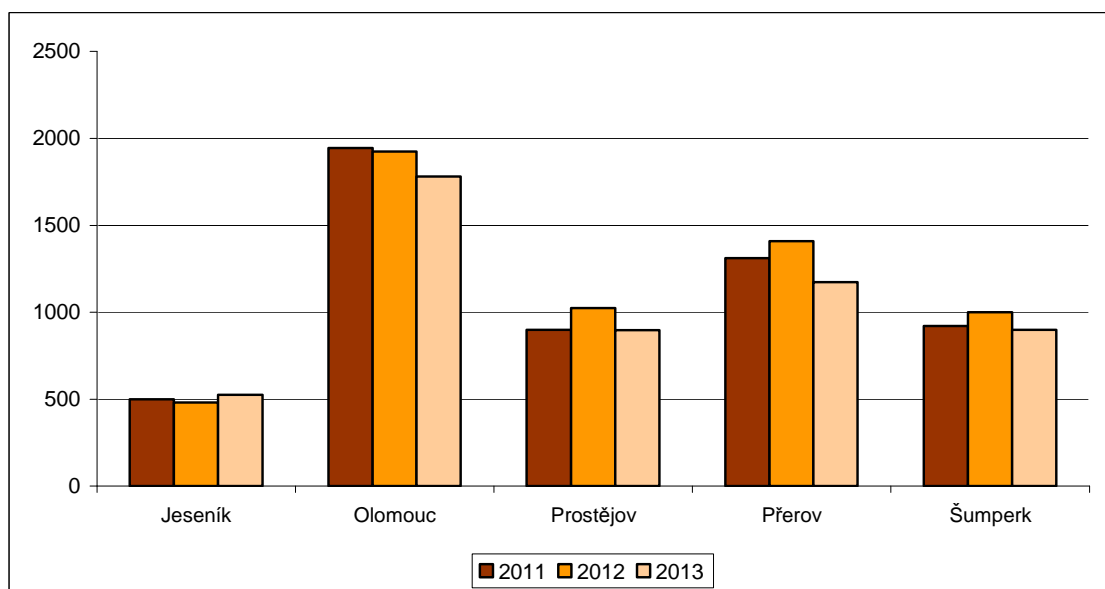
2.5 Srovnání počtu událostí v územních odborech (2011 – 2013)

2013	Územní odbor HZS OLK					Celkem
	Jeseník	Olomouc	Prostějov	Přebor	Šumperk	
Požár	73	362	138	174	167	914
Dopravní nehoda	94	388	214	317	207	1220
Únik nebezpečné chemické látky	15	82	43	46	52	238
Technická havárie	331	834	458	589	426	2638
Radiační havárie a nehoda	0	0	0	0	0	0
Ostatní mimořádné události	0	0	0	0	0	0
Planý poplach	12	115	44	46	47	264
Událostí celkem	525	1781	897	1172	899	5274
Počet obyvatel	40189	232267	109346	132662	123145	637609

2012	Územní odbor HZS OLK					Celkem
	Jeseník	Olomouc	Prostějov	Přebor	Šumperk	
Požár	81	428	212	265	187	1173
Dopravní nehoda	83	458	249	295	205	1290
Únik nebezpečné chemické látky	18	54	41	56	51	220
Technická havárie	282	868	458	728	513	2849
Radiační havárie a nehoda	0	0	0	0	0	0
Ostatní mimořádné události	0	0	0	0	0	0
Planý poplach	17	116	63	66	44	306
Událostí celkem	481	1924	1023	1410	1000	5838
Počet obyvatel	40189	232267	109346	132662	123145	637609

2011	Územní odbor HZS OLK					Celkem
	Typ události	Jeseník	Olomouc	Prostějov	Přerov	
Požár	76	437	154	221	183	1071
Dopravní nehoda	81	349	189	268	141	1028
Únik nebezpečné chemické látky	15	75	42	47	29	208
Technická havárie	315	962	460	714	530	2981
Radiační havárie a nehoda	0	0	0	0	0	0
Ostatní mimořádné události	0	0	0	0	0	0
Planý poplach	14	122	53	62	39	290
Událostí celkem	501	1945	898	1312	922	5578
Počet obyvatel	40189	232267	109346	132662	123145	637609

2.6 Grafické srovnání počtu událostí v územních odborech (2011 – 2013)



2.7 Údaje o počtu evakuovaných, zachráněných, usmrcených a zraněných osobách u událostí v územních odborech

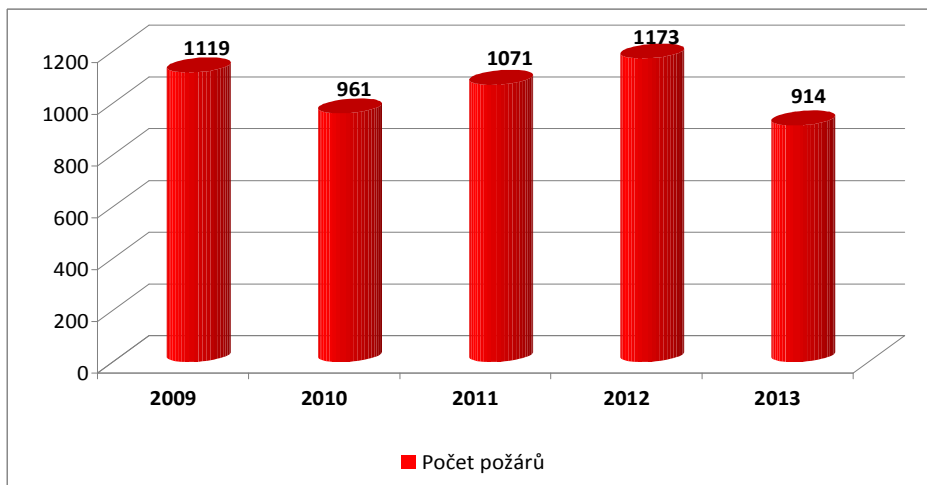
Územní odbor	Počet událostí	Usmrceno	Zraněno	Evakuováno	Zachráněno
Jeseník	522	7	49	0	41
Olomouc	1775	25	319	96	226
Prostějov	899	6	194	28	134
Přerov	1164	19	223	141	182
Šumperk	911	15	183	4	134
Celkem	5271	72	968	269	717

2.8 Základní informace o požárech

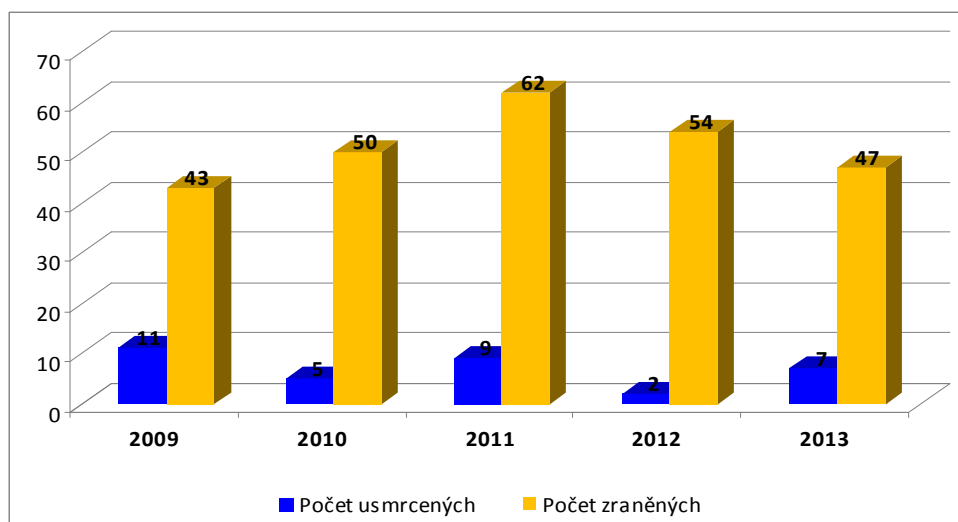
2.8.1 Srovnání základních ukazatelů o požárech za posledních 5 let

Základní údaje o požárech	2009	2010	2011	2012	2013	Průměr za 5 let
Počet požárů	1119	961	1071	1173	914	1048
Přímá škoda v tis. Kč	67 449,30	98 801,40	86 594,80	104 324,90	178 715,70	107177,22
Uchráněné hodnoty v tis. Kč	128 209,50	679 963,00	426 089,30	455 102,00	535 994,50	445071,66
Počet usmrcených	11	5	9	3	7	7
Počet zraněných	43	50	62	54	47	51
- z toho příslušníků HZS ČR	9	12	8	11	7	9
Počet evakuovaných	384	60	58	240	119	172
Počet zachráněných	36	13	24	18	14	21

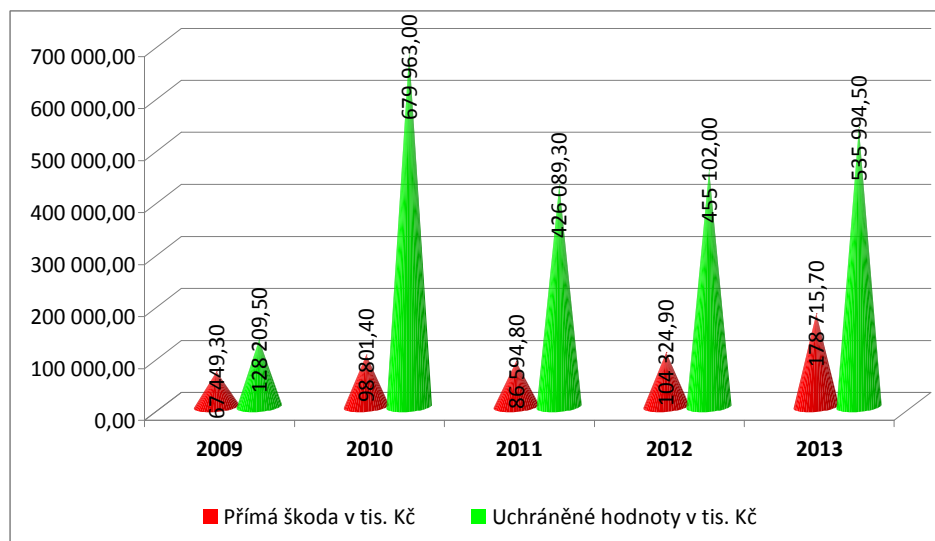
2.8.2 Grafické srovnání požárů za posledních 5 let



2.8.3 Grafické srovnání počtu usmrcených a zraněných za posledních 5 let



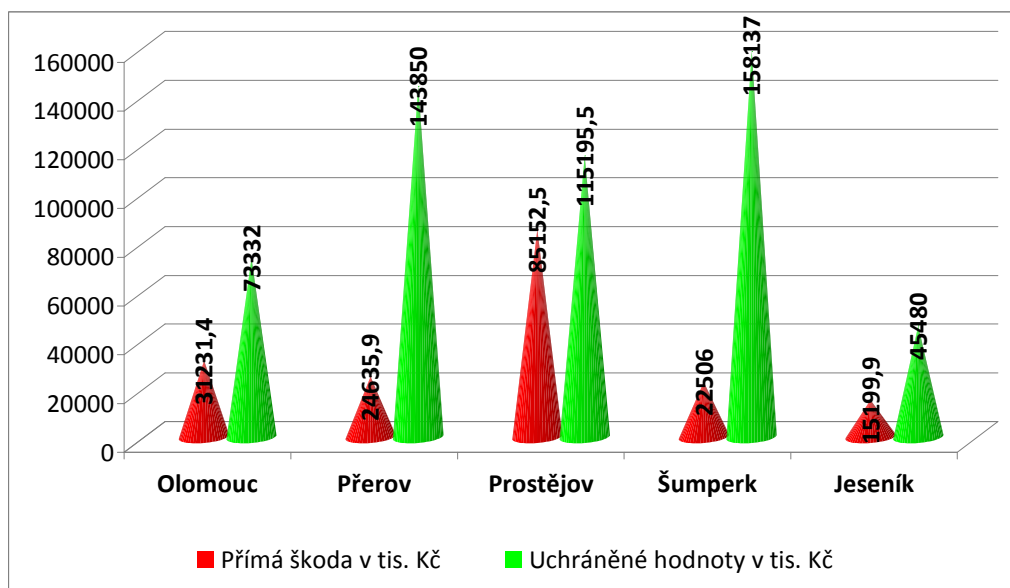
2.8.4 Grafické srovnání přímých škod a uchráněných hodnot za posledních 5 let



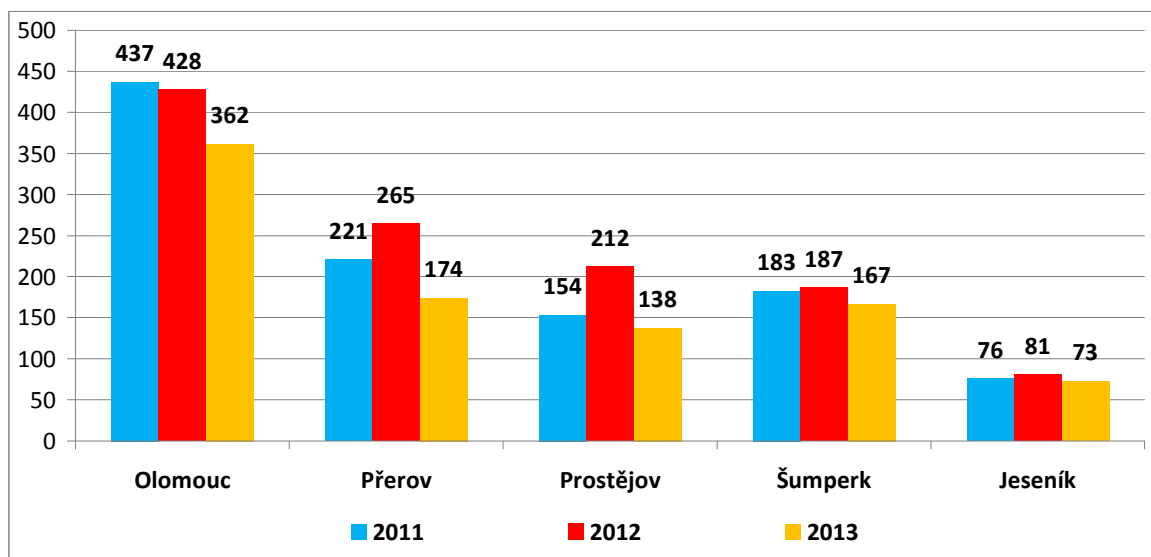
2.8.5 Podíl územních odborů na základních ukazatelích o požárech

Základní údaje o požárech	Olomouc	Přerov	Prostějov	Šumperk	Jeseník	Celkem
Počet požárů	362	174	138	167	73	914
Přímá škoda v tis. Kč	31231,4	24635,9	85152,5	22506	15199,9	178726
Uchráněné hodnoty v tis. Kč	73332	143850	115195,5	158137	45480	535995
Počet usmrcených	3	2	2	0	0	7
Počet zraněných	13	9	6	14	5	47
- z toho příslušníků HZS ČR	2	1	2	0	2	7
Počet evakuovaných	96	1	22	0	0	119
Počet zachráněných	3	2	0	5	4	14

2.8.6 Grafické srovnání přímých škod a uchráněných hodnot způsobených požáry v územních odborech



2.8.7 Grafické srovnání počtu požárů v územních odborech (2011 – 2013)



2.8.8 Požáry dle příčiny

Příčina	Územní odbory HZS OLK					CELEKM
	Olomouc	Přerov	Prostějov	Šumperk	Jeseník	
Neobjasněno, v šetření	11	7	1	3	1	23
Požáry se základní evidencí	186	73	60	68	25	412
Úmysl	49	12	19	21	3	104
Nedbalost	38	37	14	30	17	136
Komíny	4	4	0	15	15	38
Topidla	2	2	2	0	1	7
Technické závady	65	35	38	29	10	177
Samovznícení	0	0	2	1	0	3
Výbuchy	1	0	0	0	0	1
Manipulace s hořlavinami	0	0	0	0	0	0
Jiné příčiny	6	4	2	0	1	13
Celkem	362	174	138	167	73	914

2.9 Základní informace o požárech, u kterých došlo k usmrcení nebo ke škodě na majetku 1 mil. Kč a vyšší

2.9.1 Požáry u kterých došlo k usmrcení osob

Datum	Objekt	Okres	Obec	Přímá škoda /tis. Kč/	Uchráněno /tis. Kč/	Příčina
3.2.2013	Rodinný dům	Olomouc	Tršice	1000	2000	Nedbalostní jednání uživatele v souvislosti s užíváním plynového sporáku, došlo k úmrtí uživatele
12.2.2013	Rodinný dům	Prostějov	Krumsín	0	600	Nedbalostní jednání uživatele, v souvislosti s nedodržením bezpečné vzdálenosti skladovaných hořlavých materiálů od topidla, došlo k úmrtí uživatele
20.2.2013	Rodinný dům	Olomouc	Horní Loděnice	700	2000	Nedbalostní jednání uživatele v souvislosti s používáním otevřeného ohně, nedopalku cigarety, nebo jiného zdroje zapálení, došlo k úmrtí uživatele
19.3.2013	Osobní vozidlo	Olomouc	Velká Bystřice	90	0	Dopravní nehoda, došlo k úmrtí jedné osoby
19.3.2013	Rodinný dům	Přerov	Dolní Újezd	0,1	500	Nedbalostní jednání uživatele v souvislosti s užíváním elektrického vařiče, došlo k úmrtí uživatele
5.4.2013	Bytová jednotka	Přerov	Lipník n/B	100	0	Nedbalostní jednání uživatele v souvislosti s přípravou potravin na sporáku, došlo k úmrtí uživatele
25.11.2013	Osobní vozidlo	Prostějov	Čelechovice n/h	38	0	Dopravní nehoda, došlo k úmrtí jedné osoby

2.9.2 Požáry se škodou 1 mil. Kč a vyšší

V průběhu sledovaného období roku 2013 došlo k 29 požárům, u kterých vznikla přímá škoda ve výši 1 mil. Kč a vyšší. U těchto požárů byla průběžná výše přímých škod stanovena na 146,3 mil. Kč, přičemž jednotky PO svým zásahem uchránily hodnoty ve výši 197,1 mil. Kč. Blíže informace o jednotlivých požárech jsou uvedeny v příloze.

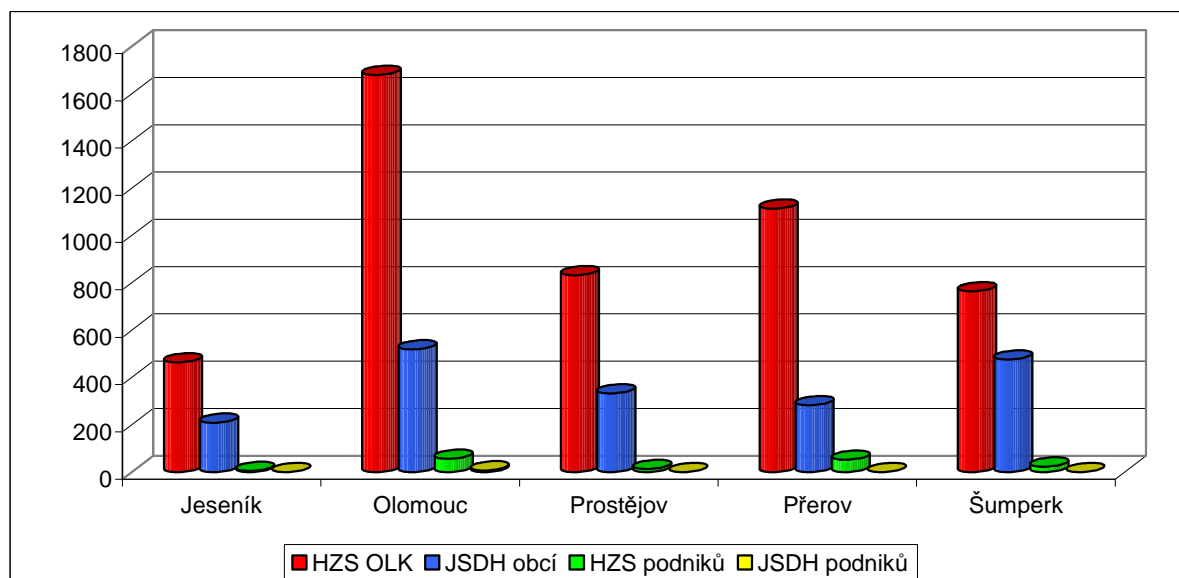
Datum	Objekt	Okres	Obec	Přímá škoda /tis. Kč/	Uchráněno /tis. Kč/	Příčina
27.12.2013	Skladovací a výrobní haly	Prostějov	Alojzov	69580	60500	dosud v šetření
4.3.2013	Kompresorovna a střecha haly	Šumperk	Šumperk	9000	87500	technická závada
22.6.2013	Peletárna	Přerov	Lipník n/B	7742	4000	technická závada
23.4.2013	Nákladní automobil	Přerov	Bělotín	6673,4	0	dopravní nehoda
13.2.2013	Restaurace a chatky	Jeseník	Česká Ves	5000	1000	dosud v šetření
2.5.2013	Střecha hospodářské budovy	Prostějov	Pěňčín	4888	2000	nepředpokládané změny parametrů
12.8.2013	Svinovací stroj a traktor	Jeseník	VIčice	4350	0	tření a přehřátí
8.12.2013	Střešní konstrukce firmy	Jeseník	Stará Čer. Voda	4000	0	úmyslné zapálení
13.2.2013	Nákladní automobil	Olomouc	Olomouc	3000	200	technická závada
2.10.2013	Indukční pec	Olomouc	Olomouc	2500	2000	technická závada
26.9.2013	Kantýna v nemocnici	Prostějov	Prostějov	2475,4	830	technická závada
6.5.2013	Autodílny a nákladní vozidlo	Šumperk	Postřelmov	2439	500	sváření
4.11.2013	Skladovací hala se slámou	Prostějov	Brodek u PV	2385,5	15722	úmyslné zapálení
26.2.2013	Trafostanice	Olomouc	Litovel	2000	0	technická závada
2.1.2013	Dopravník v pískovně	Olomouc	Litovel	2000	0	sváření
26.7.2013	Rodinný dům	Přerov	Radslavice	1750	500	nedbalost
18.10.2013	Elektroinstalace	Přerov	Přerov	1739,4	600	zanedbání bezpečnostních předpisů
27.8.2013	Rodinný dům	Šumperk	Jestřebí	1700	300	technická závada
10.6.2013	Výrobní hala	Olomouc	Olomouc	1500	3000	zanedbání bezpečnostních předpisů
20.1.2013	Hospodářského stav. s obytnou částí	Šumperk	Krchleby	1500	850	technická závada
19.11.2013	Sklepní prostor poliklinik	Prostějov	Prostějov	1371,7	5000	nedbalost
27.10.2013	Autobus	Olomouc	Velký Újezd	1350	0	technická závada
30.7.2013	Osobní vozidlo	Olomouc	Olomouc	1200	0	technická závada
7.3.2013	Rodinný dům	Olomouc	Olomouc	1200	1000	technická závada
26.11.2013	Rodinný dům	Šumperk	Bludov	1000	1600	nevhodná konstrukce komínu
10.7.2013	Indukční pec	Olomouc	Olomouc	1000	3000	žhavé materiály a výrobky
11.2.2013	Rodinný dům a hospodářská budova	Šumperk	Líšnice	1000	3000	úmyslné zapálení
5.2.2013	Rodinný dům	Olomouc	Jívová	1000	2000	jiskry z komína
3.2.2013	Rodinný dům	Olomouc	Tršice	1000	2000	zanedbání bezpečnostních předpisů

2.10 Zásahová činnost jednotek v Olomouckém kraji

2.10.1 Počty zásahů jednotek PO dislokovaných na územních odborech dle kategorií

Územní odbor	Počet zásahů				Celkem
	HZS OLK	JSDH obcí	HZS podniků	JSDH podniků	
Jeseník	464	209	5	0	678
Olomouc	1680	519	56	7	2262
Prostějov	833	333	13	0	1179
Přerov	1114	283	52	0	1449
Šumperk	765	476	23	0	1264
OLK celkem	4856	1820	149	7	6832

2.10.2 Grafické srovnání počtu zásahů jednotek PO dislokovaných na územních odborech dle kategorií



2.10.3 Přehled počtu zásahů jednotek PO dislokovaných na území OLK kategorie JPO I

Územní odbor	Stanice	Typ události							Počet zásahů
		Požár	Dopravní nehoda	Únik neb. chem. látky	Technická havárie	Radiační havárie a nehoda	Ostatní mimořád. události	Planý poplach	Celkem
Jeseník	Stanice Jeseník	71	92	17	279	0	0	11	470
	Celkem	71	92	17	279	0	0	11	470
Olomouc	Stanice Olomouc	236	237	51	387	0	0	86	997
	Stanice Litovel	44	58	7	108	0	0	10	227
	Stanice Šternberk	53	67	10	132	0	0	12	274
	Stanice Uničov	49	37	10	94	0	0	4	194
	Celkem	382	399	78	721	0	0	112	1692
	Stanice Prostějov	115	178	37	295	0	0	39	664
Prostějov	Stanice Konice	29	25	5	76	0	0	4	139
	Celkem	144	203	42	371	0	0	43	803
	Stanice Přerov	95	133	25	281	0	0	23	557
Přerov	Stanice Hranice	34	97	18	111	0	0	14	274
	Stanice Kojetín	18	50	0	63	0	0	6	137
	Stanice Lipník n/B	33	70	7	60	0	0	6	176
	Celkem	180	350	50	515	0	0	49	1144
	Stanice Šumperk	97	100	27	196	0	0	25	445
Šumperk	Stanice Zábřeh	66	81	16	97	0	0	12	272
	Celkem	163	181	43	293	0	0	37	717
	Celkem zásahů	940	1225	230	2179	0	0	252	4826

2.10.4 Přehled počtu zásahů jednotek PO dislokovaných na území OLK kategorie JPO II, III

Územní odbor	Stanice	Typ události							Počet zásahů
		Požár	Dopravní nehoda	Únik neb. chem. látky	Technická havárie	Radiační havárie a nehoda	Ostatní mimořád. události	Planý poplach	Celkem
Jeseník	Bernartice	2	1	0	1	0	0	0	4
	Bělá pod Pradědem	2	1	0	1	0	0	0	4
	Bílá Voda	2	0	0	2	0	0	0	4
	Česká Ves	7	1	0	2	0	0	1	11
	Javorník	6	11	1	17	0	0	0	35
	Jeseník	6	0	0	0	0	0	0	6
	Lipová lázně	1	0	0	1	0	0	2	4
	Mikulovice	11	4	2	5	0	0	0	22
	Skorošice	4	0	0	1	0	0	1	6
	Stará Červená Voda	3	1	0	0	0	0	0	4
	Vápenná	3	1	0	1	0	0	1	6
	Velká Kraš	4	0	0	0	0	0	0	4
Vidnava	5	2	0	6	0	0	0	13	

	Zlaté Hory	11	5	0	24	0	0	1	41	
	Žulová	8	9	0	13	0	0	1	31	
c	Olomou	Chválkovice	13	0	0	0	0	0	1	14
		Bohuňovice	15	7	0	11	0	0	1	34
		Bouzov	5	2	0	14	0	0	2	23
		Doloplazy	11	0	0	0	0	0	1	12
		Domašov nad Bystřicí	4	0	0	5	0	0	0	9
		Dub nad Moravou	6	1	0	0	0	0	2	9
		Dlouhá Loučka	7	1	0	1	0	0	0	9
		Hlubočky	15	2	0	8	0	0	0	25
		Jívová	1	0	0	2	0	0	0	3
		Náměšť na Hané	9	1	0	9	0	0	4	23
		Senice na Hané	11	2	0	16	0	0	2	31
		Slavětín	0	0	0	1	0	0	1	2
		Třebčín	1	1	0	7	0	0	2	11
		Troubelice	10	0	0	0	0	0	1	11
		Tršice	7	3	0	1	0	0	2	13
		Tři Dvory	11	1	0	5	0	0	0	17
		Velký Újezd	8	4	0	3	0	0	0	15
		Velká Bystřice	24	2	1	5	0	0	3	35
		Velký Týnec	6	1	0	3	0	0	2	12
		Uničov	8	1	0	13	0	0	1	23
Huzová	2	0	0	0	0	0	0	2		
Moravský Beroun	13	4	1	12	0	0	1	31		
ov	Prostěj	Brodek u Konice	1	0	0	0	0	0	0	1
		Brodek u Prostějova	13	15	1	4	0	0	2	35
		Drahany	1	1	0	4	0	0	0	6
		Hvozd	4	0	0	0	0	0	0	4
		Kladky	6	0	0	1	0	0	0	7
		Klenovice na Hané	1	0	0	0	0	0	0	1
		Konice	5	0	0	0	0	0	0	5
		Kostelec na Hané	16	8	0	12	0	0	0	36
		Němčice nad Hanou	8	8	0	15	0	0	2	33
		Nezamyslice	1	2	1	2	0	0	0	6
		Oišany u Prostějova	3	3	0	7	0	0	1	14
		Plumlov	6	4	0	4	0	0	0	14
		Protivanov	5	4	0	24	0	0	1	34
		Přemyslovice	3	0	0	0	0	0	0	3
		Ptení	5	0	0	0	0	0	0	5
		Rozstání	0	1	0	1	0	0	0	2
		Určice	4	0	0	2	0	0	1	7
Prostějov Vrahovice	22	2	0	4	0	0	5	33		
Přerov	Přerov	Bělotín	2	2	0	1	0	0	0	5
		Brodek u Přerova	4	3	0	1	0	0	0	8
		Dřevohostice	7	1	0	2	0	0	0	10
		Horní Moštěnice	5	0	0	4	0	0	1	10
		Horní Újezd	1	0	0	0	0	0	0	1
		Hranice	5	2	0	2	0	0	3	12
		Hustopeče nad Bečvou	3	2	0	1	0	0	0	6
		Jindřichov	3	0	0	2	0	0	0	5
		Kojetín	5	2	0	11	0	0	2	20
Lhota	1	1	0	1	0	0	1	4		

	Lipník nad Bečvou	9	0	0	4	0	0	0	13
	Opatovice	3	3	0	4	0	0	1	11
	Osek nad Bečvou	13	3	0	11	0	0	1	28
	Potštát	2	1	0	2	0	0	0	5
	Přerov	13	0	0	15	0	0	1	29
	Radslavice	5	0	0	4	0	0	2	11
	Střítež n. Ludinou	4	0	0	1	0	0	0	5
	Tovačov	3	7	0	11	0	0	1	22
	Troubky	5	1	0	6	0	0	0	12
	Veselíčko	6	0	0	0	0	0	1	7
Šumperk	Bludov	11	0	0	1	0	0	0	12
	Branná	0	1	1	4	0	0	0	6
	Bratrušov	1	0	0	0	0	0	0	1
	Dlouhomilov	2	0	0	0	0	0	0	2
	Hanušovice	8	13	1	12	0	0	0	34
	Hoštejn	1	1	0	1	0	0	0	3
	Jedlí	2	0	0	0	0	0	0	2
	Jindřichov	4	2	0	7	0	0	0	13
	Libina	13	1	0	6	0	0	2	22
	Loštice	19	6	0	29	0	0	5	59
	Loučná nad Desnou	5	1	0	3	0	0	2	11
	Lukavice	23	0	0	1	0	0	2	26
	Mohelnice	32	37	11	72	0	0	7	159
	Nový Malín	12	1	0	2	0	0	1	16
	Oskava	1	1	0	1	0	0	0	3
	Rohle	3	0	0	1	0	0	0	4
	Ruda nad Moravou	3	0	0	0	0	0	0	3
	Staré Město	7	1	0	1	0	0	0	9
	Štítý	2	10	0	5	0	0	1	18
	Šumperk Temenice	12	1	2	7	0	0	2	24
Úsov	2	0	0	0	0	0	0	2	
Velké Losiny	9	0	0	2	0	0	1	12	
Petrov nad Desnou	7	0	2	2	0	0	0	11	
Celkem zásahů		644	221	24	510	0	0	82	1481

2.10.5 Přehled počtu zásahů jednotek PO dislokovaných na území OLK kategorie JPO IV-VI

Územní odbor	Stanice	Typ události							Počet zásahů
		Požár	Dopravní nehoda	Únik neb. chem. látky	Technická havárie	Radiační havárie a nehoda	Ostatní mimořádné události	Planý poplach	Celkem
Jeseník	Černá Voda	0	0	0	1	0	0	0	1
	Ostružná	1	0	0	0	0	0	0	1
	Písečná	4	0	0	1	0	0	0	5
	Supíkovice	1	0	0	0	0	0	0	1
	Uhelná	1	0	0	0	0	0	0	1
	Velké Kunětice	1	0	0	0	0	0	0	1
	Vlčice u Jeseníku	1	0	0	0	0	0	0	1

	Bílý Potok	1	0	0	0	0	0	0	1
	Široký Brod	1	0	0	0	0	0	0	1
c	Holice	5	0	1	0	0	0	0	6
	Černovír	11	0	0	1	0	0	1	13
	Blatec	0	0	0	0	0	0	1	1
	Babice	0	1	0	1	0	0	0	2
	Bílá Lhota	0	0	0	1	0	0	0	1
	Bělkovice Lašťany	1	1	1	9	0	0	0	12
	Červenka	2	0	0	3	0	0	0	5
	Daskabát	1	0	0	0	0	0	0	1
	Droždín	1	0	0	0	0	0	0	1
	Dolany	9	0	0	7	0	0	2	18
	Drahanovice	2	1	0	1	0	0	2	6
	Hrabí	0	0	0	1	0	0	0	1
	Hradečná	0	0	0	2	0	0	0	2
	Hraničné Petrovice	1	0	0	0	0	0	0	1
	Hnojice	1	0	0	0	0	0	0	1
	Horka nad Moravou	1	0	0	0	0	0	0	1
	Horní Loděnice	2	0	0	0	0	0	0	2
	Cholina	1	0	0	0	0	0	0	1
	Ješov	1	0	0	0	0	0	0	1
	Jeřmaň	1	0	0	0	0	0	0	1
	VHJ Libavá	2	0	0	0	0	0	0	2
	Liboš	1	0	0	2	0	0	0	3
	Loučka	1	0	0	0	0	0	0	1
	Lošov	0	0	0	1	0	0	0	1
	Mezice	0	0	0	1	0	0	0	1
	Medlov	2	0	0	0	0	0	0	2
	Majetín	0	0	0	1	0	0	0	1
	Mladeč	1	0	0	0	0	0	0	1
	Nenakonice	1	0	0	1	0	0	0	2
	Nová Hradečná	4	0	0	1	0	0	0	5
	Náklo	0	0	0	1	0	0	0	1
	Příkazy	1	0	0	0	0	0	0	1
	Radíkov	1	0	0	0	0	0	0	1
Řimice	0	0	0	15	0	0	0	15	
Slatinice	1	0	0	1	0	0	0	2	
Skrbeň	0	0	0	0	0	0	1	1	
Střelice	1	0	0	0	0	0	0	1	
Šumvald	4	0	0	0	0	0	0	4	
Štěpánov	0	1	0	2	0	0	0	3	
Těšetice	1	0	0	0	0	0	0	1	
Topolany	4	0	0	1	0	0	0	5	
Újezd	3	0	0	0	0	0	0	3	
Moravské železářny a.s.	4	0	0	1	0	0	0	5	
ADM Olomouc	0	0	2	1	0	0	0	3	
Prostěj ov	Bedihošť	1	0	0	0	0	0	1	
	Březsko	1	0	0	0	0	0	1	
	Čechy pod Kosířem	1	0	0	1	0	0	2	
	Doloplazy	0	1	0	4	0	0	5	
	Dřevnovice	0	0	0	3	0	0	3	
	Horní Štěpánov	1	0	0	0	0	0	1	
	Hrubčice	1	0	0	0	0	0	1	
Krumsín	0	0	0	1	0	0	1		

Laškov	2	0	0	0	0	0	0	2
Lipová	1	0	0	1	0	0	0	2
Ludmírov	2	0	0	0	0	0	0	2
Otaslavice	2	0	0	0	0	0	0	2
Pěňčín	1	0	0	0	0	0	0	1
Prostějovičky	0	0	0	3	0	0	0	3
Slatinky	0	0	0	5	0	0	0	5
Stražisko	0	0	0	0	0	0	1	1
Suchdol	1	0	0	0	0	0	0	1
Šubiřov	1	0	0	1	0	0	0	2
Tištín	0	0	0	1	0	0	0	1
Vícov	2	0	0	0	0	0	0	2
Vranovice Kelčice	1	0	0	0	0	0	0	1
Vrbátky	0	1	0	0	0	0	0	1
Vrchoslavice	0	0	0	1	0	0	0	1
Želeč	1	0	0	0	0	0	0	1
Dzbel	2	0	0	0	0	0	0	2
Obědkovice	1	0	0	0	0	0	0	1
Hrochov	2	0	0	0	0	0	0	2
Seč	1	0	0	5	0	0	0	6
Jednov	1	0	0	0	0	0	0	1
Seloutky	1	0	0	0	0	0	1	2
Prostějov Domamyslice	1	0	0	0	0	0	0	1
Držovice	2	0	0	2	0	0	0	4
Prostějov Krasice	1	0	0	0	0	0	0	1
Mostkovice	1	2	0	3	0	0	2	8
Prostějov Žešov	11	0	0	4	0	0	4	19
Alojzov	1	0	0	0	0	0	0	1
Bochoř	3	0	0	0	0	0	0	3
Citov	0	0	0	1	0	0	0	1
Dolní Újezd	1	0	0	0	0	0	0	1
Hrabůvka	1	0	0	1	0	0	0	2
Křenovice	1	0	0	0	0	0	0	1
Lazníky	1	0	0	0	0	0	1	2
Lišná	1	0	0	0	0	0	0	1
Malhotice	1	0	0	0	0	0	0	1
Měrovice nad Hanou	0	0	0	2	0	0	0	2
Nové Dvory	0	0	0	2	0	0	0	2
Oplocany	0	0	0	2	0	0	0	2
Paršovice	1	0	0	0	0	0	0	1
Partutovice	1	0	0	0	0	0	0	1
Pavlovice u Přerova	0	0	0	1	0	0	0	1
Penčice	0	0	0	2	0	0	0	2
Prosenice	1	0	0	1	0	0	0	2
Přestavky	0	0	0	1	0	0	0	1
Říkovice	0	1	0	0	0	0	0	1
Skalička	0	0	0	2	0	0	0	2
Slavič	1	0	0	0	0	0	0	1
Skoky	0	2	0	2	0	0	0	4
Stará Ves	0	0	0	0	0	0	1	1
Sušice	0	0	0	1	0	0	0	1
Šišma	1	0	0	0	0	0	0	1
Tučín	0	0	0	2	0	0	0	2
Týn nad Bečvou	1	0	0	0	0	0	0	1

	Uhřetice	1	0	0	0	0	0	1	2
	Újezdec	1	0	0	1	0	0	0	2
	Vlkoš	1	0	0	0	0	0	0	1
	Žakovice	1	0	0	0	0	0	0	1
	Popůvky	2	0	0	0	0	0	0	2
	SŽDC Přerov	41	36	3	40	0	0	7	127
	Meopta a.s. Přerov	0	0	0	1	0	0	0	1
k Šumperk	Bohdíkov	1	0	0	0	0	0	0	1
	Brníčko	1	0	0	1	0	0	0	2
	Bušín	1	0	0	0	0	0	0	1
	Dolní Studénky	0	0	0	1	0	0	0	1
	Hrabová	1	1	0	1	0	0	0	3
	Jestřebí	1	0	0	0	0	0	0	1
	Kamenná	1	0	0	0	0	0	0	1
	Klopina	2	0	0	0	0	0	0	2
	Kolšov	0	0	0	0	0	0	0	0
	Lesnice	2	0	0	0	0	0	0	2
	Leština	1	0	0	0	0	0	0	1
	Maletín	1	0	0	0	0	0	0	1
	Moravičany	1	0	0	2	0	0	1	4
	Olšany	1	0	0	0	0	0	0	1
	Postřelmov	2	0	0	0	0	0	1	3
	Rájec	1	0	0	0	0	0	0	1
	Rapotín	4	0	0	1	0	0	0	5
	Sobotín	4	0	0	1	0	0	0	5
	Sudkov	2	0	0	0	0	0	0	2
	Zábřeh	5	0	0	1	0	0	0	6
Vernířovice	0	0	0	1	0	0	0	1	
Vikýřovice	2	0	0	1	0	0	0	3	
Celkem zásahů		223	48	7	164	0	0	27	469

2.10.6 Přehled počtu prověřovacích a taktických cvičení dle územních odborů

Prověřovací cvičení Typ události	Územní odbor					Celkem
	Jeseník	Olomouc	Prostějov	Přerov	Šumperk	
Požár	2	10	2	5	2	21
Dopravní nehoda	0	0	0	0	0	0
Únik nebezpečné chemické látky	1	0	2	2	2	7
Technická havárie	1	3	2	2	3	11
Radiační havárie a nehoda	0	0	0	0	0	0
Ostatní mimořádné události	0	0	0	0	0	0
Událostí celkem	4	13	6	9	7	39

Taktická cvičení Typ události	Územní odbor					Celkem
	Jeseník	Olomouc	Prostějov	Přerov	Šumperk	
Požár	3	13	13	22	10	61
Dopravní nehoda	0	1	0	3	0	4
Únik nebezpečné chemické látky	1	3	1	3		8
Technická havárie	1	6	5	3	4	19
Radiační havárie a nehoda	0	0	0	0	0	0
Ostatní mimořádné události	0	0	0	0	0	0
Událostí celkem	5	23	19	31	14	92

3 Události v obcích s rozšířenou působností (ORP) v roce 2013

3.1 Přehled počtu událostí v ORP

ORP	Požár	Dopravní nehoda	Únik neb. chem. látek	Technická havárie	Ostatní mimořádné události	Celkem
Konice	19	16	4	59	1	99
Prostějov	119	200	39	399	43	800
Litovel	30	45	6	127	8	216
Olomouc	258	273	56	462	95	1144
Uničov	34	25	10	99	2	170
Šternberk	40	48	10	137	10	245
Hranice	37	90	19	118	12	276
Lipník n.B.	24	54	5	69	7	159
Přerov	113	164	22	402	27	728
Mohelnice	32	47	11	109	11	210
Zábřeh	44	55	10	91	7	207
Šumperk	91	109	31	234	29	494
Jeseník	73	93	15	332	12	525
Celkem	914	1219	238	2638	264	5273

3.2 Základní informace o požárech

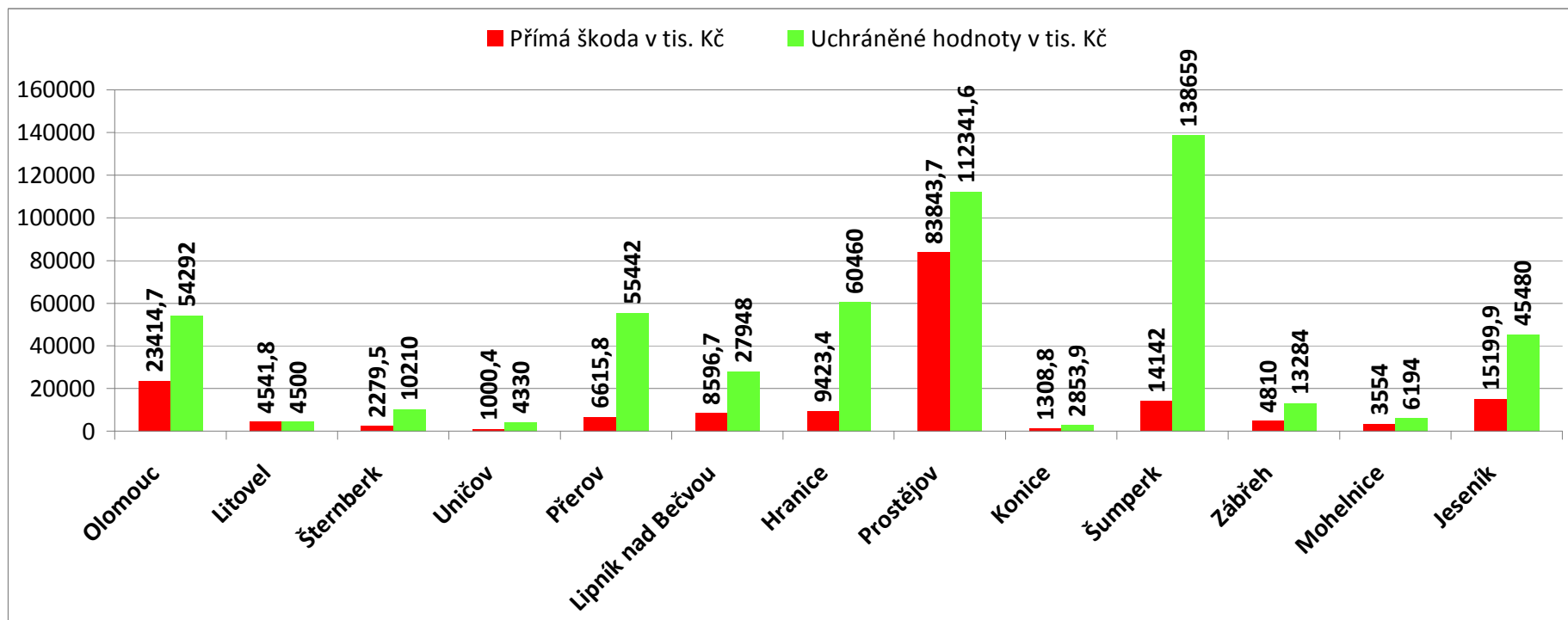
3.2.1 Počty požárů, škody, uchráněné hodnoty, počty usmrcených a zraněných osob

Okres	ORP	Počet požárů	Přímá škoda v tis. Kč	Uchráněné hodnoty v tis. Kč	Počet usmrcených	Počet zraněných	Počet evakuovaných	Počet zachráněných
Olomouc	Olomouc	258	23414,7	54292	2	8	96	1
	Litovel	30	4541,8	4500	0	1	0	0
	Šternberk	40	2279,5	10210	1	2	0	2
	Uničov	34	1000,4	4330	0	2	0	0
Přerov	Přerov	113	6615,8	55442	0	4	1	0
	Lipník nad Bečvou	24	8596,7	27948	2	2	0	1
	Hranice	37	9423,4	60460	0	3	0	1
Prostějov	Prostějov	119	83843,7	112341,6	2	5	22	0
	Konice	19	1308,8	2853,9	0	1	0	0
Šumperk	Šumperk	91	14142	138659	0	4	0	0
	Zábřeh	44	4810	13284	0	8	0	3
	Mohelnice	32	3554	6194	0	2	0	2
Jeseník	Jeseník	73	15199,9	45480	0	5	0	4
CELKEM		914	178730,7	535994,5	7	47	119	14

3.2.2 Požáry v ORP dle příčiny vzniku

Okres	ORP	Neobjasněno, v šetření	Požáry se zákl. evidencí	Úmysl	Nedbalost	Komíny	Topidla	Technické závady	Samovznícení	Výbuchy	Manipulace s hořlavinami	Jiné příčiny	Celkem
Olomouc	Olomouc	9	127	39	27	2	2	47	0	1	0	4	258
	Litovel	1	17	0	3	0	0	9	0	0	0	0	30
	Šternberk	1	20	8	4	1	1	4	0	0	0	1	40
	Uničov	0	22	2	4	0	0	5	0	0	0	1	34
	Celkem	11	186	49	38	3	3	65	0	1	0	6	362
Přerov	Přerov	4	53	8	24	2	2	19	0	0	0	1	113
	Lipník n/B	1	6	3	7	0	0	7	0	0	0	0	24
	Hranice	2	14	1	6	2	0	9	0	0	0	3	37
	Celkem	7	73	12	37	4	2	35	0	0	0	4	174
Prostějov	Prostějov	1	51	16	11	0	2	34	2	0	0	2	119
	Konice	0	9	3	3	0	0	4	0	0	0	0	19
	Celkem	1	60	19	14	0	2	38	2	0	0	2	138
Šumperk	Šumperk	3	36	14	18	6	0	14	0	0	0	0	91
	Zábřeh	0	20	2	7	8	0	7	0	0	0	0	44
	Mohelnice	0	12	5	5	1	0	8	1	0	0	0	32
	Celkem	3	68	21	30	15	0	29	1	0	0	0	167
Jeseník	Jeseník	1	25	3	17	15	1	10	0	0	0	1	73
	Celkem	1	25	3	17	15	1	10	0	0	0	1	73
Celkem		23	412	104	136	37	8	177	3	1	0	13	914

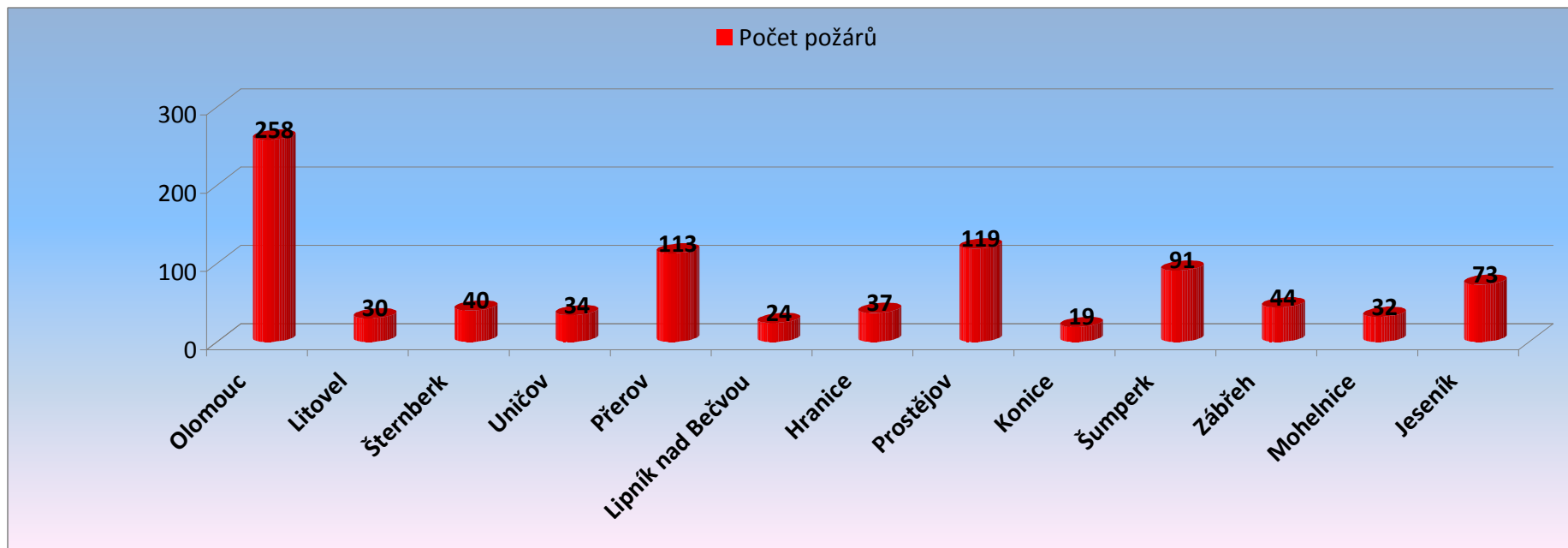
3.2.3 Grafické srovnání výše škod způsobených požáry a uchráněných hodnot při požárech



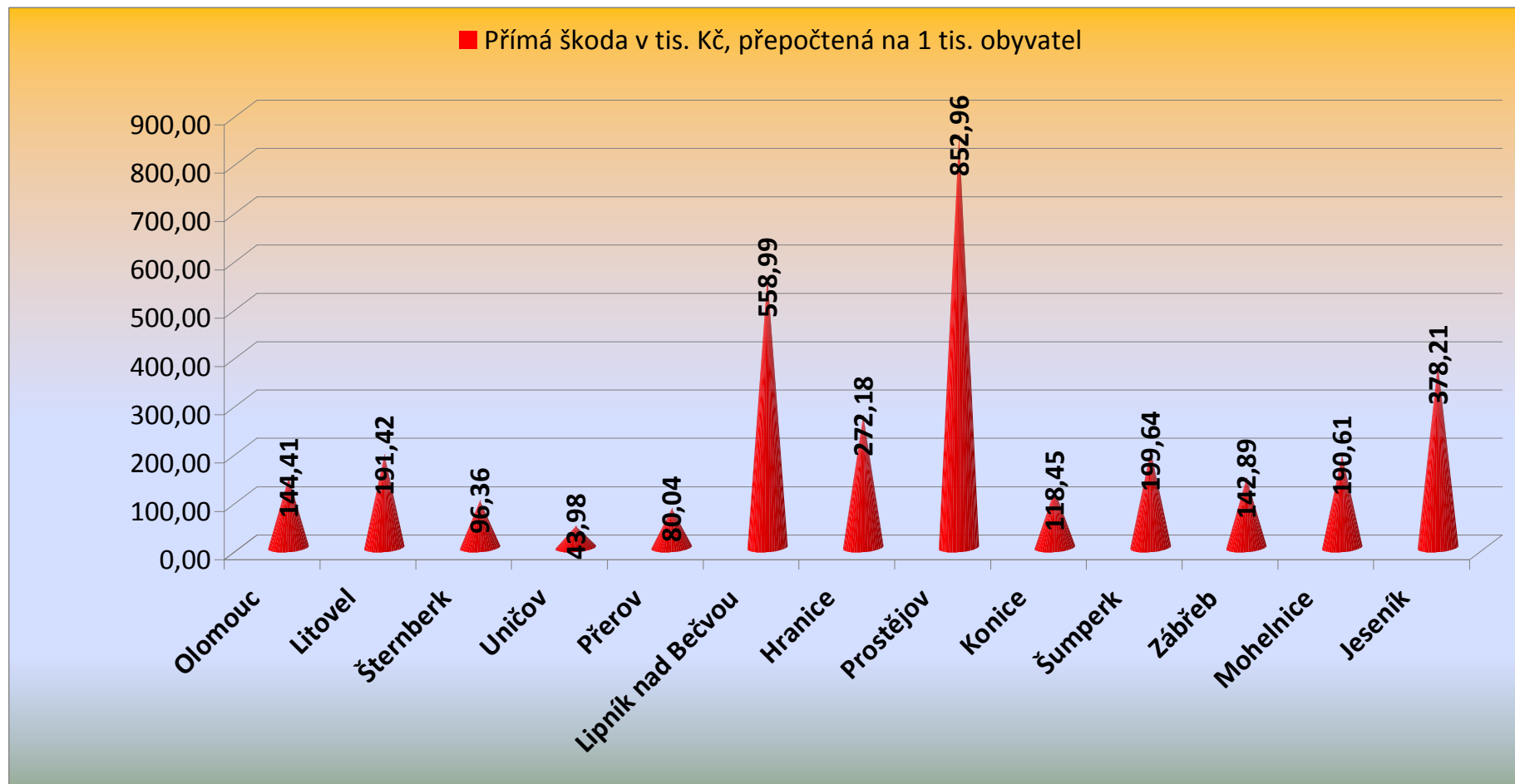
3.2.4 Srovnání vybraných základních ukazatelů o požárech (2011 – 2013)

Okres	ORP	Počet požárů			Přímá škoda v tis. Kč			Uchráněné hodnoty v tis. Kč			Usmrceno osob			Zachráněno osob		
		2011	2012	2013	2011	2012	2013	2011	2012	2013	2011	2012	2013	2011	2012	2013
Olomouc	Olomouc	322	308	258	13043,6	22664,5	23414,7	41387,2	62129,10	54292	4	1	2	9	13	8
	Litovel	45	39	30	2739	2163,2	4541,8	9942	17050,00	4500	1	0	0	3	3	1
	Šternberk	35	46	40	1723	5159,6	2279,5	4005	23290,00	10210	1	0	1	2	2	2
	Uničov	35	35	34	3660	2514,5	1000,4	35731	10104,50	4330	0	0	0	1	3	2
Přerov	Přerov	125	176	113	9465,8	21363,9	6615,8	101692	51316,00	55442	0	0	0	11	10	4
	Lipník nad Bečvou	37	42	24	3054,8	4728,6	8596,7	9732	13101,00	27948	0	0	2	6	2	2
	Hranice	59	47	37	4375,4	2201,3	9423,4	79121	19135,00	60460	1	1	0	4	0	3
Prostějov	Prostějov	136	182	119	6074	15690,0	83843,7	50146	75323,00	112341,6	1	0	2	11	10	5
	Konice	18	30	19	1890	1567,0	1308,8	15598	5740,00	2853,9	0	0	0	0	0	1
Šumperk	Šumperk	111	105	91	25575	13800,0	14142	22238	43428,00	138659	0	1	0	9	6	4
	Zábřeh	42	44	44	3394	4931,0	4810	11665	69079,00	13284	1	0	0	3	1	8
	Mohelnice	30	38	32	2116	1092,0	3554	8340	8200,00	6194	0	0	0	0	0	2
Jeseník	Jeseník	76	81	73	9983,1	6480,5	15199,9	42641	48426,00	45480	0	0	0	3	4	5
CELKEM		1071	1173	914	86594,8	107324,9	178730,7	426089,3	455102	535994,5	9	3	7	62	54	47

3.2.5 Grafické srovnání počtu požárů v ORP



3.2.6 Grafické srovnání výše přímých škod v ORP v přepočtu na 1 000 obyvatel



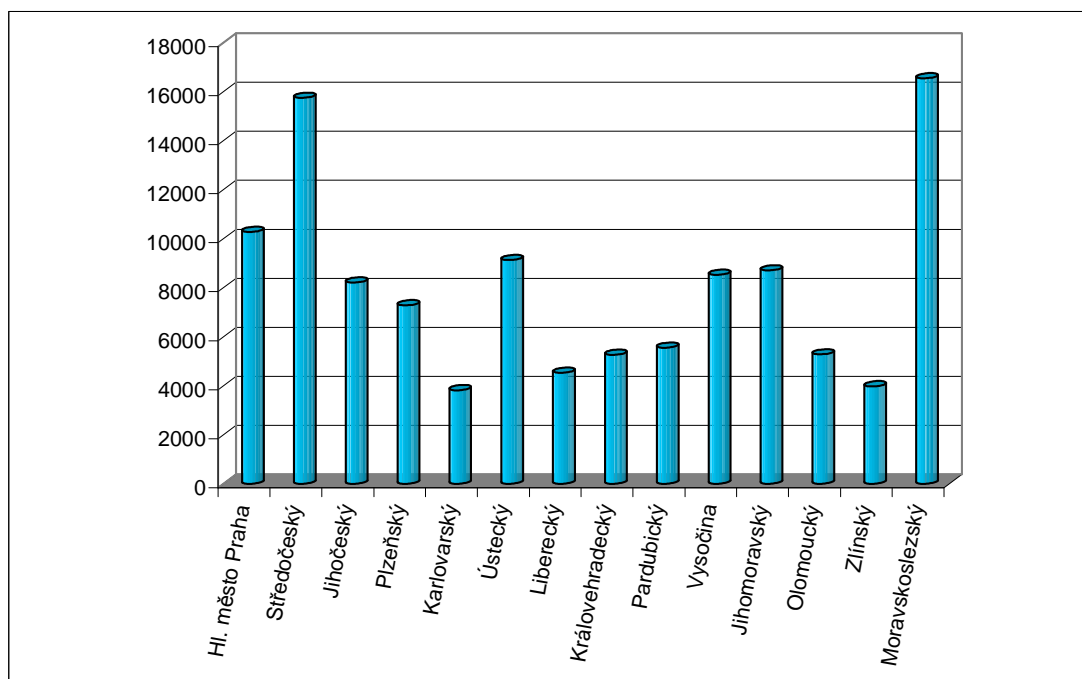
4 Události v České republice v roce 2013

4.1 Základní informace o událostech v krajích ČR

4.1.1 Počet událostí v krajích dle typů událostí

Kraj ČR	Typ události							Počet zásahů
	Požár	Dopravní nehoda	Únik neb. chem. látky	Technická havárie	Radiační havárie a nehoda	Ostatní mimořádn. události	Planý poplach	Celkem
Hl. město Praha	2070	809	725	5414	0	5	1253	10276
Středočeský	2287	2960	758	8650	0	0	1092	15747
Jihočeský	923	1252	251	5299	0	0	487	8212
Plzeňský	1076	1289	354	4101	0	0	461	7281
Karlovarský	679	549	238	2046	0	1	301	3814
Ústecký	1980	1115	566	4674	0	0	793	9128
Liberecký	762	1220	405	1904	1	0	236	4528
Královéhradecký	814	1205	242	2664	0	0	337	5262
Pardubický	622	1301	43	3272	0	0	312	5550
Vysočina	634	1345	295	5733	0	2	516	8525
Jihomoravský	1631	1675	452	4414	0	1	533	8706
Olomoucký	914	1220	238	2643	0	0	264	5279
Zlínský	640	893	159	1997	0	0	282	3971
Moravskoslezský	2070	2186	526	10790	0	0	971	16543
Celkem	17102	19019	5252	63601	1	9	7838	112822

4.1.2 Grafické srovnání celkového počtu událostí v krajích



4.2 Základní informace o počtech hovorů na tísňové linky 112 a 150 v krajích

Kraj ČR	Počet obyvatel	Linka tísňového volání		Celkem
		112	150	
Hl. město Praha	1 241 664	418 261	72 561	490 822
Středočeský	1 279 345	468 205	49 054	517 259
Jihočeský	636 138	277 002	26 658	303 660
Plzeňský	571 709	184 051	24 082	208 133
Karlovarský	303 165	142 135	14 213	156 348
Ústecký	828 026	371 049	38 514	409 563
Liberecký	438 600	137 921	16 818	154 739
Královehradecký	553 856	152 546	20 439	172 985
Pardubický	516 411	139 094	18 323	157 417
Vysočina	511 937	180 332	17 858	198 190
Jihomoravský	1 166 313	321 463	43 614	365 077
Olomoucký	638 638	189 393	25 982	215 375
Zlínský	589 030	140 254	18 616	158 870
Moravskoslezský	1 237 194	416 504	55 657	472 161
Celkem	10 512 026	3 538 210	442 389	3 980 599

4.3 Podíl zlomyslných volání a volání skutečně řešených

Založené události	Přijaté na TCTV 112 OLK	Stornované na TCTV 112 OLK	Přijaté jiným TCTV pro OLK	Přijaté na TCTV 112 OLK pro jiný kraj
19 593	9 432	9 354	358	807
Hovory přijaté na LTV		215 375	205 136	Zlomyslná volání
Řešené události		10 239		

5 Příloha – Informace k požárům nad 1 mil. Kč


Požár vibračního třídíče na pískovně Náklo		Okres:	Olomouc
		Obec:	Náklo
Datum:	02.01.2013	Jednalo se o požár technologické linky úpravny kameniva, jejíž součástí je vibrační třídíč VTK 200/5000/2. Příčinou vzniku požáru bylo vznícení pryžové gurty od povrchového tepla žhavých okují při rozpalování matic.	
Čas ohlášení:	13:41		
ECUD:	7113000029		
Přímá škoda:	2 000 000		
Uchráněné hodnoty:	500 000		
Nasazení jednotek	4 x HZS		
PO:	3 x SDH		



Požár stavení		Okres:	Šumperk
		Obec:	Krchleby
Datum:	20.01.2013	Požárem bylo zasaženo stavení sestávající se z objektu rodinného domu a hospodářské části. Požárem byla zničena celá střešní konstrukce rodinného domu včetně hospodářského stavení. Příčina vzniku požáru: technická závada el. spotřebiče – svítidla.	
Čas ohlášení:	03:45		
ECUD:	7113000220		
Přímá škoda:	1 500 000 Kč		
Uchráněné hodnoty:	850 000 Kč		
Nasazení jednotek	2 x HZS OLK		
PO:	4 x SDH		



Požár rodinného domu		Okres:	Olomouc
		Obec:	Tršice
Datum:	3.2.2013	Jednalo se o požár rodinného domu. Příčinou vzniku požáru bylo nedbalostní jednání uživatele domu v souvislosti s užíváním plynového sporáku. V tomto případě došlo k úmrtí uživatele domu.	
Čas ohlášení:	04:42		
ECUD:	7113000407		
Přímá škoda:	1 000 000		
Uchráněné hodnoty:	2 000 000		
Nasazení jednotek PO:	1 x HZS OLK 2 x SDH		



Požár rodinného domu		Okres:	Olomouc
		Obec:	Jívová
Datum:	5.2.2013	Jednalo se o požár střech dvou rodinných domů. Příčinou vzniku požáru byl úlet jiskry z komínu.	
Čas ohlášení:	18:20		
ECUD:	7113000439		
Přímá škoda:	1 000 000		
Uchráněné hodnoty:	1 000 000		
Nasazení jednotek PO:	2 x HZS OLK 3 x SDH		



Požár rodinného domu a hospodářské budovy		Okres:	Šumperk
		Obec:	Líšnice
Datum:	11.02.2013	Jednalo se o tři samostatné požáry - požáry v rodinném domě v ložnici a dětském pokoji a v hospodářské budově. Příčina vzniku požáru: úmyslné jednání neznámé osoby.	
Čas ohlášení:	09:44		
ECUD:	7113000521		
Přímá škoda:	1 000 000		
Uchráněné hodnoty:	3 000 000		
Nasazení jednotek PO:	4 x HZS 3 x SDH		



Požár - RANČ OREL		Okres:	Jeseník
		Obec:	Česká Ves
Datum:	12.02.2013	Jednalo se o požár Ranče OREL (restaurace s ubytováním a zázemím). Příčina vzniku požáru: nedbalostní jednání, úmyslné zapálení.	
Čas ohlášení:	00:44		
ECUD:	7113000562		
Přímá škoda:	5 000 000 Kč		
Uchráněné hodnoty:	1 000 000 Kč		
Nasazení jednotek PO:	1 x HZS OLK 4 x SDH		



Požár rodinného domu, Krumsín		Okres:	Prostějov
		Obec:	Krumsín
Datum:	12. 2. 2013	Jednalo se o požár palivového dříví v plastové přepravce situované mezi kamny a kuchyňskou linkou (prostor kuchyně). Příčinou vzniku požáru bylo stanovení vznícení dřevního odpadu a dřeva nacházejícího se v blízkosti otevřených dveří topeniště na tuhá paliva. Požár s úmrtím osoby.	
Čas ohlášení:	13:27		
ECUD:	7113000542		
Přímá škoda:	0 Kč		
Uchráněné hodnoty:	600 000 Kč		
Nasazení jednotek PO:	1 x HZS Prostějov 0 x SDH		



Požár nákladního vozidla MAN TGL		Okres:	Olomouc
		Obec:	Olomouc
Datum:	13.2.2013	Jednalo se o požár nákladního vozidla. K požáru došlo za jízdy. Příčinou vzniku požáru byla technická závada na elektroinstalaci v motorovém prostoru vozidla.	
Čas ohlášení:	06:46		
ECUD:	7113000557		
Přímá škoda:	2400000		
Uchráněné hodnoty:	200000		
Nasazení jednotek PO:	1 x HZS OLK 0 x SDH		



Požár rodinného domu		Okres:	Olomouc
		Obec:	Horní Loděnice
Datum:	20.2.2013	Jednalo se o požár rodinného domu. Příčinou vzniku požáru bylo nedbalostní jednání uživatele domu v souvislosti s užíváním otevřeného ohně, nedopalku cigarety, nebo jiného zdroje zapálení. V tomto případě došlo k úmrtí uživatele domu.	
Čas ohlášení:	18:38		
ECUD:	7113000660		
Přímá škoda:	700 000		
Uchráněné hodnoty:	2 000 000		
Nasazení jednotek PO:	1 x HZS OLK 1 x SDH		



Požár trafostanice		Okres:	Olomouc
		Obec:	Litovel
Datum:	26.2.2013	Jednalo se o požár trafostanice typového označení PS003 – T1 VN 22/04kV/1000kVA, umístěné v oploceném areálu bývalé firmy Tenzo. Trafostanice má označení TS OC 9931. Příčina vzniku požáru byla technická závada na přívodním kabelu.	
Čas ohlášení:	23:38		
ECUD:	7113000769		
Přímá škoda:	2 000 000		
Uchráněné hodnoty:	0		
Nasazení jednotek PO:	1 x HZS OLK 0 x SDH		



Požár textilního závodu Sumtex CZ s.r.o.		Okres:	Šumperk
		Obec:	Šumperk
Datum:	04.03.2013	Požárem byla zasažena místnost kompresorovny, odkud se požár rozšířil přes vnější část budovy, do místnosti v druhém nadzemním podlaží a pod střešní konstrukci výrobní haly. Příčina vzniku požáru: provozně technická závada na zařízení kompresoru.	
Čas ohlášení:	21:43		
ECUD:	7113000851		
Přímá škoda:	9 000 000		
Uchráněné hodnoty:	87 500 000		
Nasazení jednotek PO:	2 x HZS 3 x SDH		



Požár střechy rodinného domu		Okres:	Olomouc
		Obec:	Olomouc
Datum:	7.3.2013	Jednalo se o požár novostavby rodinného domu bezprostředně před dokončením. Požár vznikl v půdním prostoru novostavby. Příčinou vzniku požáru byla technická závada na ústředně elektronického zabezpečovacího systému.	
Čas ohlášení:	05:11		
ECUD:	7113000879		
Přímá škoda:	1200000		
Uchráněné hodnoty:	1000000		
Nasazení jednotek PO:	1 x HZS 2 x SDH		



Požár osobního vozidla Mazda 6		Okres:	Olomouc
		Obec:	silnice I. třídy č. 35, k.ú. Velká Bystřice
Datum:	19.3.2013	Jednalo se o požár osobního vozidla. K požáru došlo po nárazu do mostního pilíře. Příčinou vzniku požáru je dopravní nehoda. Úmrtí jedné osoby.	
Čas ohlášení:	03:57		
ECUD:	7113001069		
Přímá škoda:	90000		
Uchráněné hodnoty:	0		
Nasazení jednotek PO:	1 x HZS 1 x SDH		



Požár kuchyně rodinného domu		Okres:	Přerov
		Obec:	Dolní Újezd
Datum:	19.03.2013	Jednalo se o požár kuchyně rodinného domu. V kuchyni nalezen mrtvý majitel domu. Hořela podlaha a židle od zapnutého elektrického vaříče. Příčinou vzniku požáru byla nedbalost majitele domu. Požár s úmrtím.	
Čas ohlášení:	16.56 hod.		
ECUD:	7113001095		
Přímá škoda:	500,- Kč		
Uchráněné hodnoty:	0,- Kč		
Nasazení jednotek PO:	1 x HZS, stanice Lipník 0 x SDH		



Požár bytové jednotky v netypovém bytovém domě		Okres:	Přerov
		Obec:	Lipník nad Bečvou
Datum:	05.04.2013	Požár bytové jednotky v netypovém bytovém domě. Požár zjištěn dodatečně zetěm uživatele bytu. Uživatel nalezen mrtev na posteli. Příčinou vzniku požáru je vznícení potravin na sporáku. Usmrcená osoba.	
Čas ohlášení:	16.14 hod.		
ECUD:	7113001366		
Přímá škoda:	100 000,- Kč		
Uchráněné hodnoty:	0,- Kč		
Nasazení jednotek PO:	0 x HZS 0 x SDH		



Požár kamionu SCANIA s nákladem PE fólií po dopravní nehodě		Okres:	Přerov
		Obec:	k.ú. Běloutín, km 314
Datum:	23.04.2013	Jednalo se o požár tahače SCANIA s návěsem, na dálnici D1, který prorazil svodidla a narazil do náspu dálnice. Příčinou vzniku požáru je dopravní nehoda po prasknutí přední pneumatiky tahače.	
Čas ohlášení:	09.20 hod.		
ECUD:	7113001606		
Přímá škoda:	6 673 368,- Kč		
Uchráněné hodnoty:	0,- Kč		
Nasazení jednotek PO:	2 x HZS 3 x SDH		



Požár střechy Hostince U Kaple, Pěčín		Okres:	Prostějov
		Obec:	Pěčín
Datum:	2. 5. 2013	Požár vznikl v půdním prostoru hostince (nad kuchyní a salonkem). Po podlaze tohoto půdního prostoru byly vedeny rozvody elektrické instalace. Na rozvodech se nacházela balíková sláma, která sloužila jako izolace stropu. Příčinou vzniku požáru byl stanoven elektrický iniciátor – elektrický zkrat na rozvodech elektroinstalace.	
Čas ohlášení:	12:13		
ECUD:	7113001740		
Přímá škoda:	4 888 617 Kč		
Uchráněné hodnoty:	2 000 000		
Nasazení jednotek PO:	2 x HZS 3x SDH		



Požár nákladního automobilu v autoservisu		Okres:	Šumperk
		Obec:	Postřelmov
Datum:	06.05.2013	Požárem byl zasažen objekt autoservisu a pneuservisu, ve kterém se v době vzniku požáru nacházelo několik dopravních prostředků. Příčina vzniku požáru: nedbalostní jednání při svařování. Požár vznikl při ohřevu palivové nádrže hořákem svařecí soupravy	
Čas ohlášení:	13:45		
ECUD:	7113001780		
Přímá škoda:	2 439 000		
Uchráněné hodnoty:	500 000		
Nasazení jednotek PO:	2 x HZS 4 x SDH		



Požár haly firmy B&J okna s.r.o.		Okres:	Olomouc
		Obec:	Olomouc
Datum:	10.6.2013	Jednalo se o požár jednopodlažní haly o celkových rozměrech cca 15 x 35 m s vnitřní vestavbou. V hale se z jednotlivých komponentů sestavovala plastová okna. Příčinou vzniku požáru bylo nedbalostní jednání (připojení nevhodné nabíječky k akumulátoru čtyřkolky).	
Čas ohlášení:	17:35		
ECUD:	7113131929		
Přímá škoda:	3000000		
Uchráněné hodnoty:	1500000		
Nasazení jednotek PO:	1 x HZS 6 x SDH		



Požár výroby dřevěných briket v obci Loučka		Okres:	Přerov
		Obec:	Lipník n.B. VI - Loučka
Datum:	22.06.2013	Požár výrobní a skladovací haly dřevěných briket. Totálně byla zničena výrobní část. Příčinou vzniku požáru je technická závada na elektroinstalaci.	
Čas ohlášení:	02.28 hod.		
ECUD:	713132175		
Přímá škoda:	7 742 900,- Kč		
Uchráněné hodnoty:	4 000 000,- Kč		
Nasazení jednotek PO:	3 x HZS 4 x SDH		



Požár v tavárně firmy UNEX a.s.		Okres:	Olomouc
		Obec:	Olomouc
Datum:	10.7.2013	Jednalo se požár způsobený protečením žhavého tekutého kovu z odlévacího zařízení Progelta č. 2 v tavárně VP 26, v pátém nadzemním podlaží slévárny. Příčinou vzniku požáru byla technická závada na odlévacím zařízení.	
Čas ohlášení:	03:45		
ECUD:	7113132484		
Přímá škoda:	1000000		
Uchráněné hodnoty:	3000000		
Nasazení jednotek PO:	1 x HZS 4 x SDH		



Požár střešní konstrukce rodinného domu		Okres:	Přerov
		Obec:	Radslavice
Datum:	26.07.2013	Požár střešních konstrukcí rodinného domu v řadové zástavbě. Příčinou vzniku požáru je nedbalost či úmysl neznámé osoby.	
Čas ohlášení:	13.03 hodin		
ECUD:	7113132755		
Přímá škoda:	1 750 000,- Kč		
Uchráněné hodnoty:	500 000,- Kč		
Nasazení jednotek PO:	1 x HZS 3 x SDH		



Požár osobního vozidla BMW 525 D		Okres:	Olomouc
		Obec:	Olomouc
Datum:	30.07.2013	Jednalo se o požár osobního vozidla BMW 525D. K požáru došlo za jízdy. Příčinou vzniku požáru byla technická závada na malém turbodmychadle vozidla.	
Čas ohlášení:	11:40		
ECUD:	7113132838		
Přímá škoda:	1 200 000 Kč		
Uchráněné hodnoty:	0 Kč		
Nasazení jednotek PO:	1 x HZS OLK 0 x SDH		



Požár rodinného domu		Okres:	Šumperk
		Obec:	Jestřebí
Datum:	27.08.2013	Požár vznikl v rodinném domě typu OKAL. Požárem a jeho následky bylo zasaženo celé druhé nadzemní obytné podlaží včetně střešní konstrukce. Zničeno a poškozeno bylo veškeré vybavení a zařízení nacházející se v daných prostorách včetně samotné konstrukce domu. Příčina vzniku požáru: <u>technická závada na prodlužovacím kabelu.</u>	
Čas ohlášení:	17:17		
ECUD:	7113133449		
Přímá škoda:	1 700 000		
Uchráněné hodnoty:	300 000		
Nasazení jednotek PO:	1 x HZS 3 x SDH		



Požár - Zemědělský traktor + svinovací lis slámy		Okres:	Jeseník
		Obec:	pole za obcí Vlčice
Datum:	12.08.2013	Jednalo se o požár zemědělského traktoru + svinovacího lisu slámy. Příčina vzniku požáru: technicko - provozní závada.	
Čas ohlášení:	15:40		
ECUD:	7113133189		
Přímá škoda:	4 350 000 Kč		
Uchráněné hodnoty:	0 Kč		
Nasazení jednotek	1 x HZS		
PO:	3 x SDH		



Požár v kantýně Nemocnice Prostějov, ulice Mathonova		Okres:	Prostějov
		Obec:	Prostějov
Datum:	26. 9. 2013	Požár vznikl v kantýně, která se nachází v 1. NP nemocnice. Příčinou vzniku požáru byl stanoven elektrický iniciátor (elektrický přechodový odpor nebo elektrický zkrat) na elektroinstalaci lednice PEPSI zn. COO/IMP/OPXL.	
Čas ohlášení:	4:31		
ECUD:	7113133898		
Přímá škoda:	2 475 381		
Uchráněné hodnoty:	830 000		
Nasazení jednotek	1 x HZS		
PO:	Prostějov 2 x SDH		



Požár v tavírně firmy UNEX a.s.		Okres:	Olomouc
		Obec:	Olomouc
Datum:	2.10.2013	Jednalo se požár způsobený protečením žhavého tekutého kovu prasklou vyzdívkou indukční pece INTOL ve slévárně M6, v prvním nadzemním podlaží. Příčinou vzniku požáru byla technická závada na indukční peci.	
Čas ohlášení:	21:56		
ECUD:	7113134007		
Přímá škoda:	2500000		
Uchráněné hodnoty:	2000000		
Nasazení jednotek PO:	1 x HZS 4 x SDH		



Požár kabelů na mostní konstrukci lávky přes řeku Bečvu		Okres:	Přerov
		Obec:	Přerov, most přes Bečvu
Datum:	18.10.2013	Požár kabelů VN v mostní konstrukci lávky přes řeku Bečvu. Příčinou vzniku požáru je nedbalost při práci s elektr. pilou ocaskou, kterou došlo k poškození kabelu VN a následnému zemnímu spojení.	
Čas ohlášení:	09.01 hod.		
ECUD:	7113134225		
Přímá škoda:	1 739 375,- Kč		
Uchráněné hodnoty:	600 000,- Kč		
Nasazení jednotek PO:	3 x HZS 1 x SDH		



Požár autobusu SETRA 315 HD		Okres:	Olomouc
		Obec:	Silnice R35, k.ú. Velký Újezd
Datum:	27.10.2013	Jednalo se o autobus značky SETRA 315 HD, k požáru došlo za jízdy. Jako příčina vzniku požáru byla stanovena technická závada na palivovém rozvodu v motorovém prostoru.	
Čas ohlášení:	21:55 hod.		
ECUD:	7113134347		
Přímá škoda:	1 350 000,- Kč		
Uchráněné hodnoty:	0,- Kč		
Nasazení jednotek PO:	2 x HZS 3 x SDH		



Požár balíkové slámy v ocelokůlně v areálu ZOS Brodek u PV		Okres:	Prostějov
		Obec:	Brodek u Prostějova
Datum:	4. 11. 2013	Požár vznikl uvnitř samostatně stojící ocelokůlny, kde bylo uskladněno 1574 balíků slámy o hmotnosti 395 t. Stanoveny tři možné verze příčiny vzniku požáru, a to úmyslné zapálení, nedbalost při manipulaci s otevřeným ohněm a biologické samovznícení.	
Čas ohlášení:	0:52		
ECUD:	7113134475		
Přímá škoda:	2 385 475		
Uchráněné hodnoty:	15 552 000		
Nasazení jednotek PO:	1 x HZS Prostějov 4 x SDH		



Požár v suterénu Nemocnice Prostějov, ulice Mathonova		Okres:	Prostějov
		Obec:	Prostějov
Datum:	19. 11. 2013	Požár vznikl na chodbě u šaten personálu nemocnice, která se nachází v 1. PP objektu č. 101 Nemocnice Prostějov. Stanoveny dvě možné verze příčiny vzniku požáru, a to nedbalostní jednání (např. kouření nebo manipulace s otevřeným ohněm – zápalka, zapalovač), úmyslné zapálení.	
Čas ohlášení:	5:23		
ECUD:	7113134629		
Přímá škoda:	1 371 650		
Uchráněné hodnoty:	5 000 000		
Nasazení jednotek PO:	1 x HZS Prostějov 2 x SDH		



Požár osobního vozidla zn. Renault Megane Scenic		Okres:	Prostějov
		Obec:	Čelechovice na Hané
Datum:	25. 11. 2013	Požár vznikl následkem dopravní nehody v motorovém prostoru na přední nápravě osobního vozidla. Dopravní nehoda s úmrtím osoby.	
Čas ohlášení:	14:00		
ECUD:	7113134703		
Přímá škoda:	38 000		
Uchráněné hodnoty:	0		
Nasazení jednotek PO:	1x HZS Prostějov 1 x SDH		



Požár rodinného domu se stodolou		Okres:	Šumperk
		Obec:	Bludov
Datum:	26.11.2013	Při požáru došlo ke shoření střešní konstrukce a prohoření hořlavých stropních konstrukcí rodinného domu. Tím došlo k zasažení a poškození prostor a místností v prvním nadzemním podlaží. Požár se rozšířil i na přistavěnou stodolu. Příčina vzniku požáru: nevyhovující provozní a technický stav provedení spalinové cesty.	
Čas ohlášení:	01:37		
ECUD:	7113134710		
Přímá škoda:	1 000 000		
Uchráněné hodnoty:	1 600 000		
Nasazení jednotek PO:	1 x HZS 4 x SDH		



Požár - Výrobně-administrativní budova v areálu fa. REINOLD s.r.o.		Okres:	Jeseník
		Obec:	Stará Červená Voda
Datum:	08.12.2013	Jednalo se o požár výrobně-administrativní budovy v areálu fa. REINOLD s.r.o. Příčina vzniku požáru: v šetření.	
Čas ohlášení:	06:40		
ECUD:	7113134943		
Přímá škoda:	5 000 000 Kč		
Uchráněné hodnoty:	5 000 000 Kč		
Nasazení jednotek PO:	1 x HZS 4 x SDH		



Požár výrobní haly – ELMO-PLAST a.s.		Okres:	Prostějov
		Obec:	Alojzov
Datum:	27. 12. 2013	<p>Požár vznikl ve výrobní hale (37,1 x 17,5), která měla sloužit pro výrobu rozvodů hlavních tlakových vodovodních řadů. Objekt byl zkolaudován v prosinci 2013 (před tím byl cca 1 rok zkušební provoz). Ostrá výroba měla začít 6. ledna 2014. Příčiny požáru jsou stále v šetření. Dle dosavadních zjištěných skutečností je nejpravděpodobnější verze úmyslné zapálení. V současné době se zpracovává expertizní posudek (TÚPO).</p>	
Čas ohlášení:	6:50		
ECUD:	7113135193		
Přímá škoda:	70 000 000 (zatím poslední odhad)		
Uchráněné hodnoty:	50 000 000		
Nasazení jednotek PO:	1 x HZS 7 x SDH		



6 Příloha – Významné události v kraji

Dopravní nehoda - hromadná		Okres:	Olomouc
		Obec:	Šternberk
Datum:	01.03.2013	Jednalo se o dopravní nehodu 6 osobních aut. Jednotka provedla vyproštění tří zraněných osob, další dvě zraněné osoby byly mimo vozidlo. U řidiče vozidla byla konstatována smrt a torzo jednotky vyprostila až po vyšetření nehody PČR.	
Čas ohlášení:	14:59		
ECUD:	7113000815		
Počet zraněných / usmrcených:	5 / 1		
Počet zachráněných:	3		
Nasazení jednotek	2 x HZS OLK		
PO:	1 x SDH		



Dopravní nehoda - letecká		Okres:	Šumperk
		Obec:	Nový Malín
Datum:	24.8.2014	Jednalo se o pád letadla po kolizi před letem na rozjezdové dráze. Hasiči po prvotním ověření počtu cestujících a koordinaci pomoci ve spolupráci se ZZS odstranily úniky provozních kapalin. K pomoci si velitel zásahu povolal chemický kontejner s nádobami na přečerpání zbylého letového paliva.	
Čas ohlášení:	12:43		
ECUD:	7113133401		
Počet zraněných:	1		
Počet zachráněných:	0		
Nasazení jednotek	1 x HZS		
PO:	1 x SDH		



Dopravní nehoda - hromadná		Okres:	Šumperk
		Obec:	Mohelnice
Datum:	15.04.	Jednalo se o střet cisterny a dalších čtyř osobních automobilů, hasiči provedli odstranění prvotních následků nehody, odčerpání pohonných hmot, asistovali při přečerpání mléka z cisterny, následně při samotném odstavení vozidla a obnovení částečného provozu. Nehoda více jak čtyři hodiny blokovala provoz na komunikaci, provoz tak byl zcela obnoven po sedmnácté hodině.	
Čas ohlášení:	13:25		
ECUD:	7113001494		
Počet zraněných:	4		
Počet zachráněných:	4		
Nasazení jednotek PO:	1 x HZS 1 x HZSP		



Dopravní nehoda - hromadná		Okres:	Přerov
		Obec:	Hranice III
Datum:	03.04	Došlo k nehodě dvou kamionů, dodávky a šesti osobních vozidel. Jednotky kontaktovali všechny účastníky nehody. Byl zaznamenán únik provozních kapalin, který byl zlikvidován. Protože na místě panovaly nepříznivé podmínky a z důvodu předpokladu dlouhodobého zásahu byla jedna jednotka pověřena péčí o účastníky nehody. Zbylé jednotky zajišťovali koordinaci odklonu dopravy a odstranění následků nehody.	
Čas ohlášení:	9:48		
ECUD:	7113001340		
Počet zraněných:	0		
Počet zachráněných:	0		
Nasazení jednotek PO:	2 x HZS 2 x SDH		



Dopravní nehoda		Okres:	Přerov
		Obec:	Lipník n/B
Datum:	31.1.2013	Jednalo se o běžnou dopravní nehodu čtyř osobních vozidel a nákladního vozidla bez zranění a úniku do okamžiku, než do CAS narazilo vozidlo Subaru. Okamžitě se započalo s poskytováním předlékařské pomoci, vyprošťování a následné zprovoznění komunikace.	
Čas ohlášení:	11:06		
ECUD:	7113001292		
Počet zraněných:	3		
Počet zachráněných:	2		
Nasazení jednotek PO:	2 x HZS 0 x SDH		



Dopravní nehoda - hromadná		Okres:	Olomouc
		Obec:	Velký Újezd
Datum:	11.01	Jednalo se o dopravní nehodu 15-ti osobních vozidel a užitkových vozidel. Místo zásahu bylo dlouhé cca 200m. Jednotky provedly zajištění jednotlivých automobilů proti požáru, odstranění následků nehody a asistovaly při nakládání automobilů, Také zajistili teplý komfort účastníkům nehody.	
Čas ohlášení:	12:27		
ECUD:	7113000133		
Počet zraněných:	0		
Počet zachráněných:	0		
Nasazení jednotek PO:	1 x HZS 1 x SDH		



Dopravní nehoda - hromadná		Okres:	Prostějov
		Obec:	Brodek u Prostějova
Datum:	09.01	Jednalo se o řetězovou nehodu 8 osobních a 1 nákladního automobilu. Jednotka provedla zajištění místa nehody, zajištění jednotlivých automobilů proti požáru, předlékařská pomoc, řízení dopravy. Poté jednotky pomáhaly s naložením poškozených os. automobilů a byl proveden úklid vozovky.	
Čas ohlášení:	2:31		
ECUD:	7113000088		
Počet zraněných:	1		
Počet zachráněných:	1		
Nasazení jednotek PO:	1 x HZS 1 x SDH		

