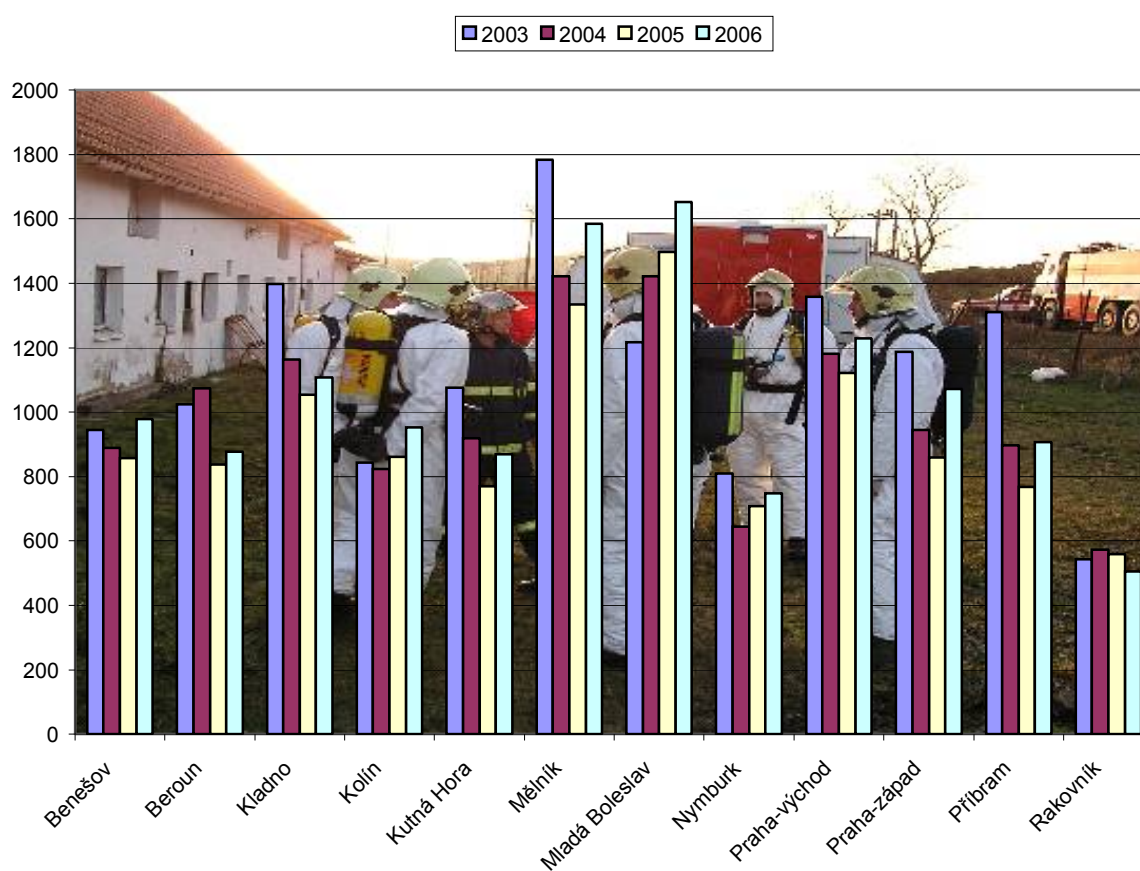
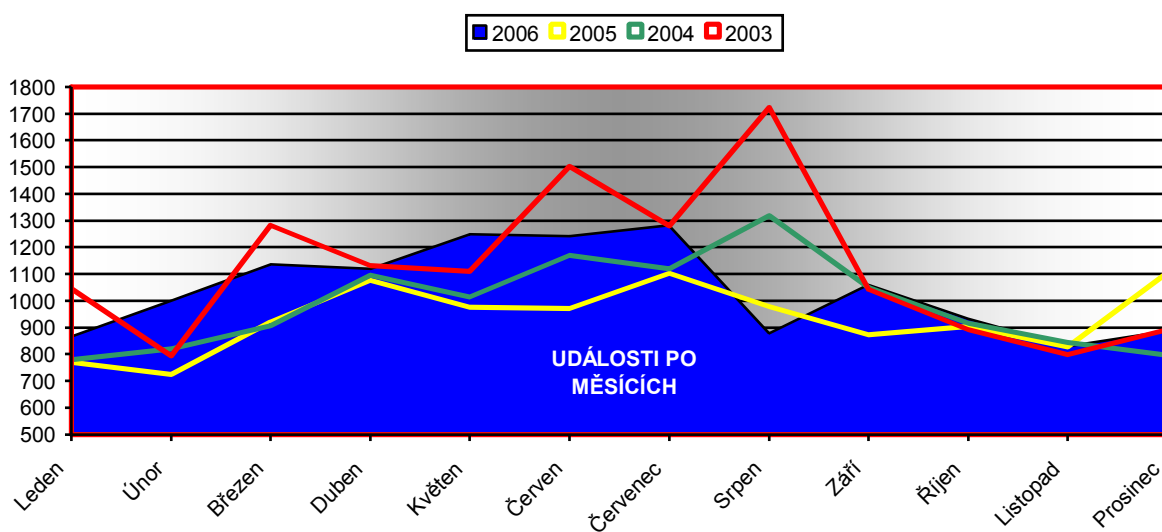
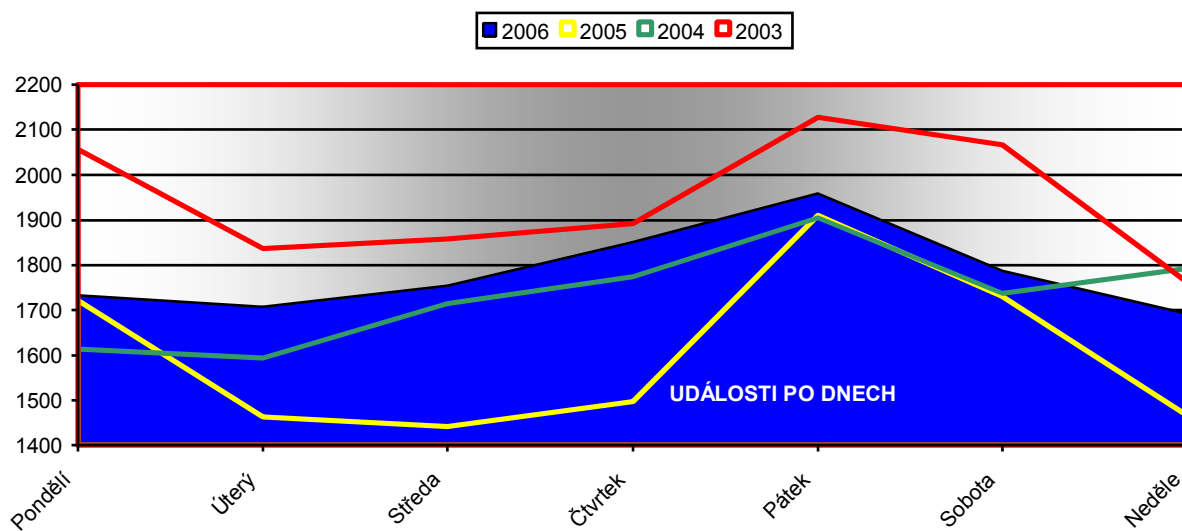
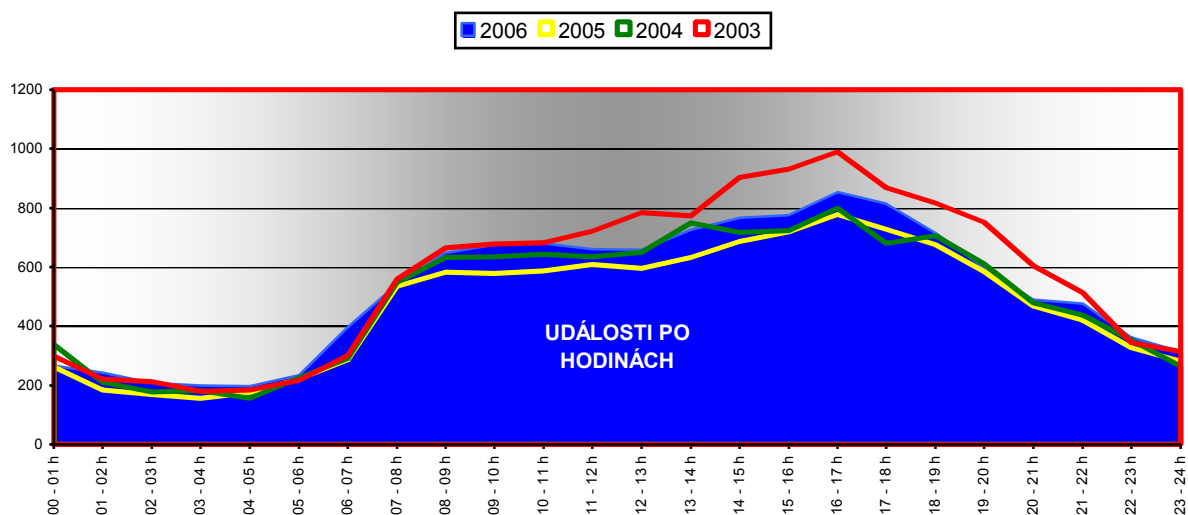


STATISTICKÉ ÚDAJE O ZÁSAHOVÉ ČINNOSTI

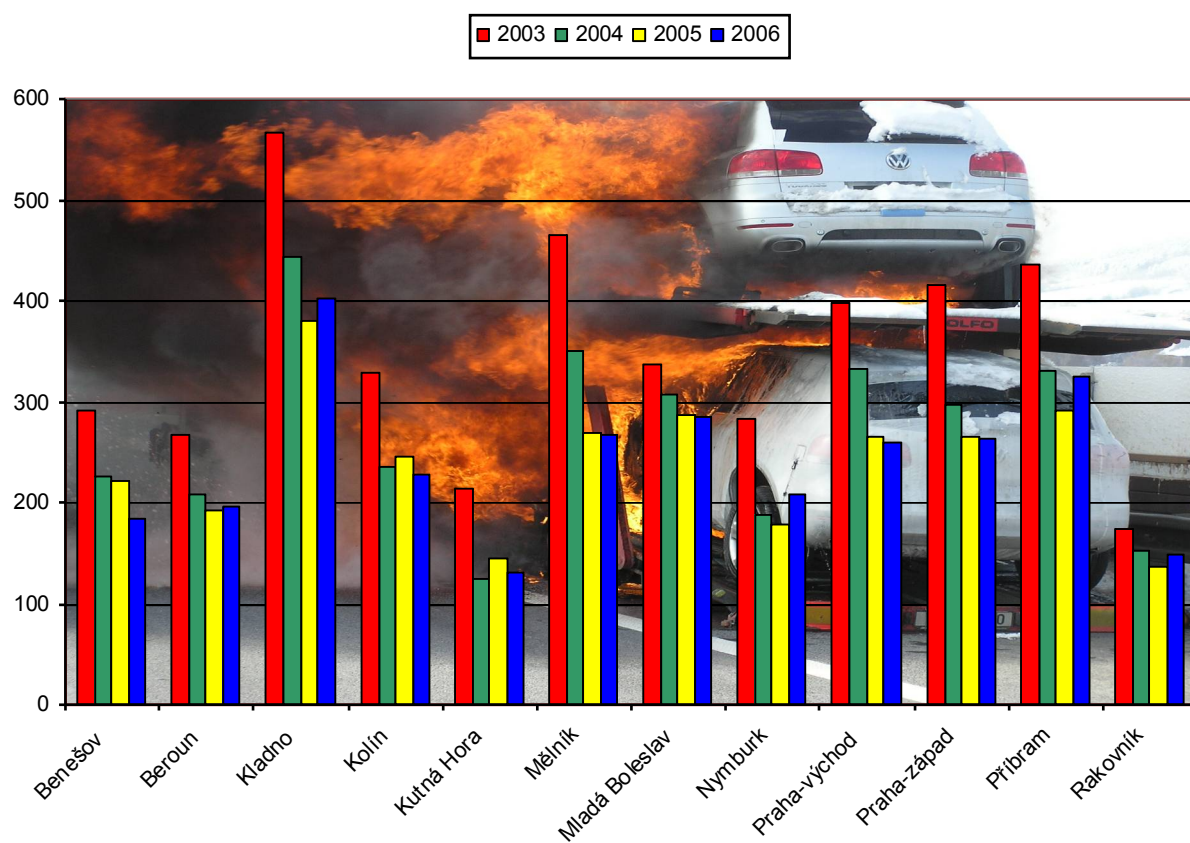
VYBRANÉ OSTATNÍ UKAZATELE V POROVNÁNÍ S MINULÝM OBDOBÍM

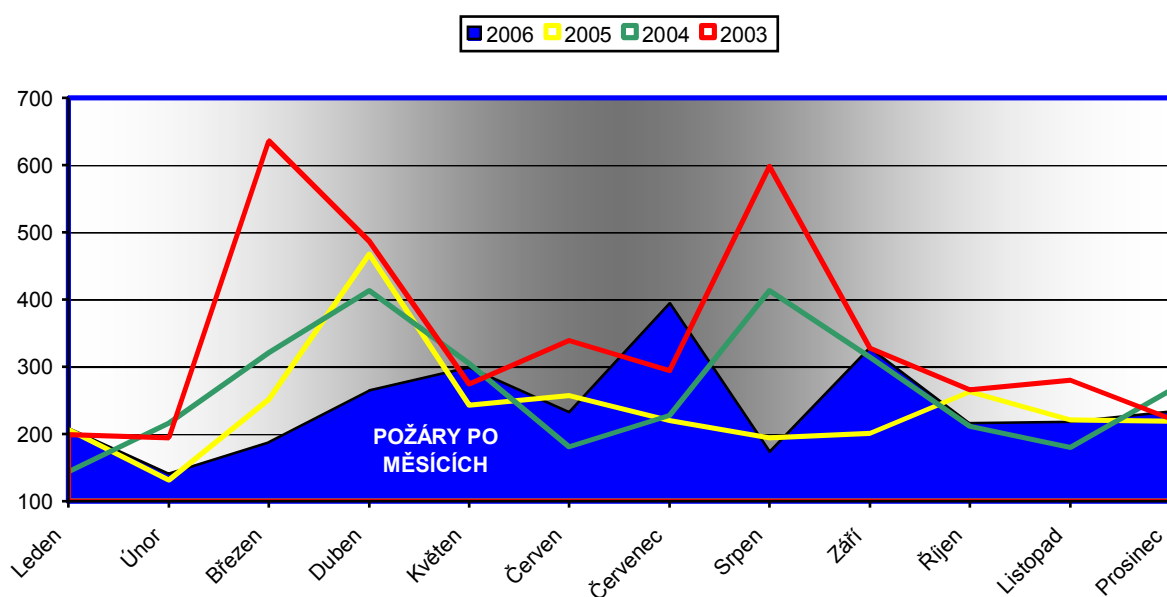
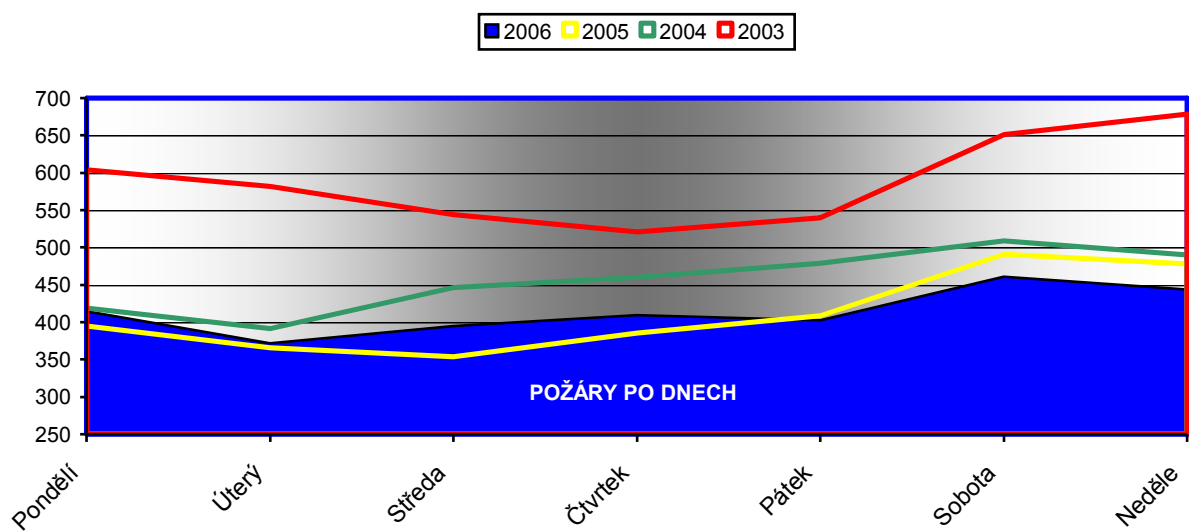
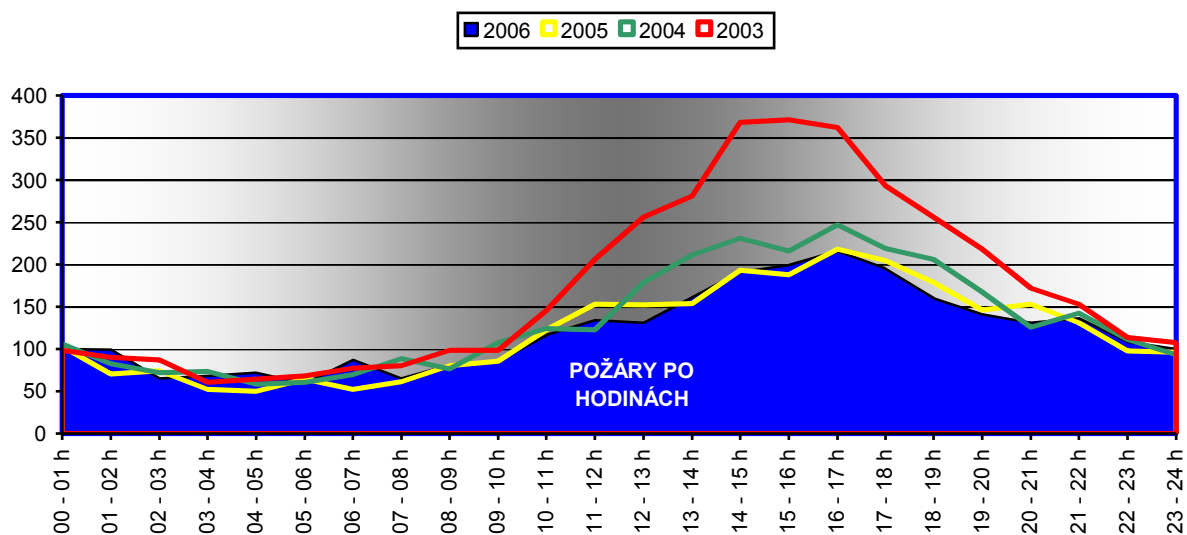
1. POROVNÁNÍ POČTU UDÁLOSTÍ V LETECH 2003 AŽ 2006 PO OKRESECH



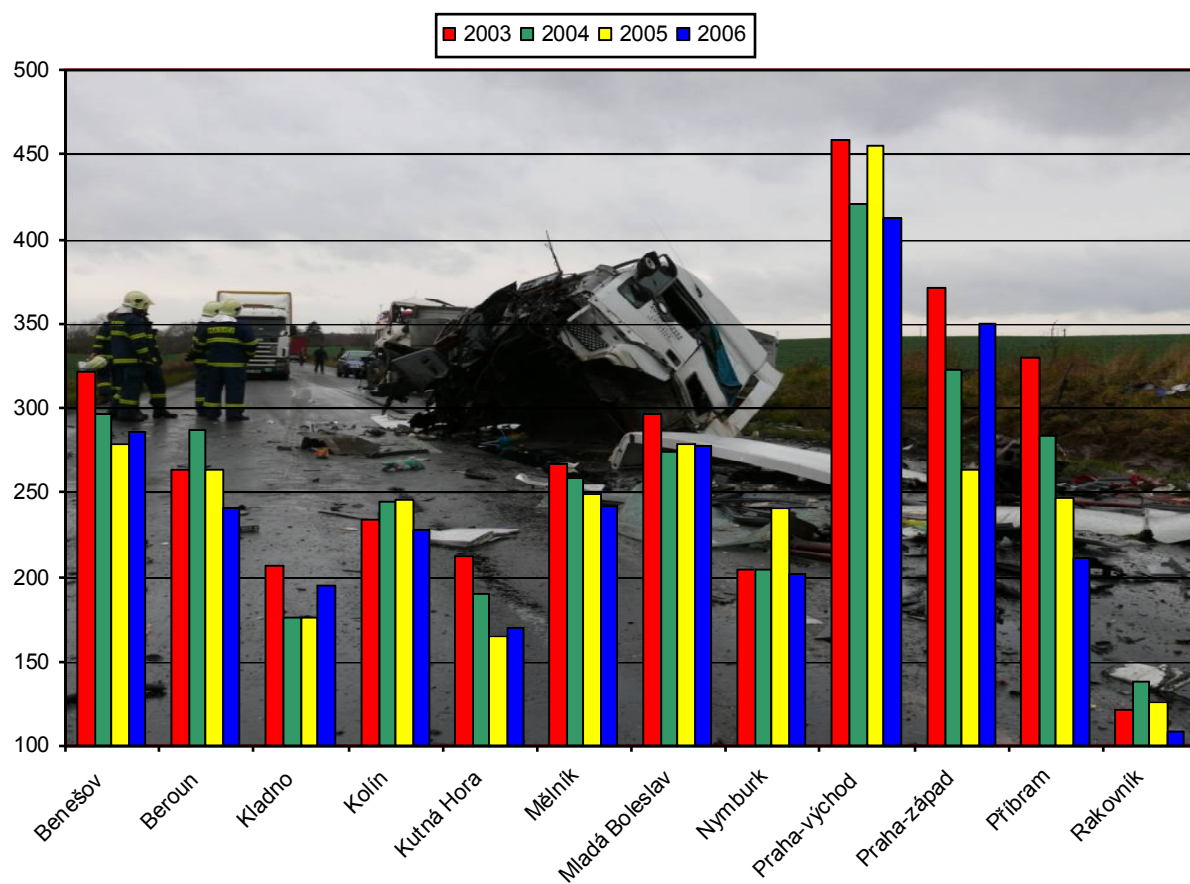


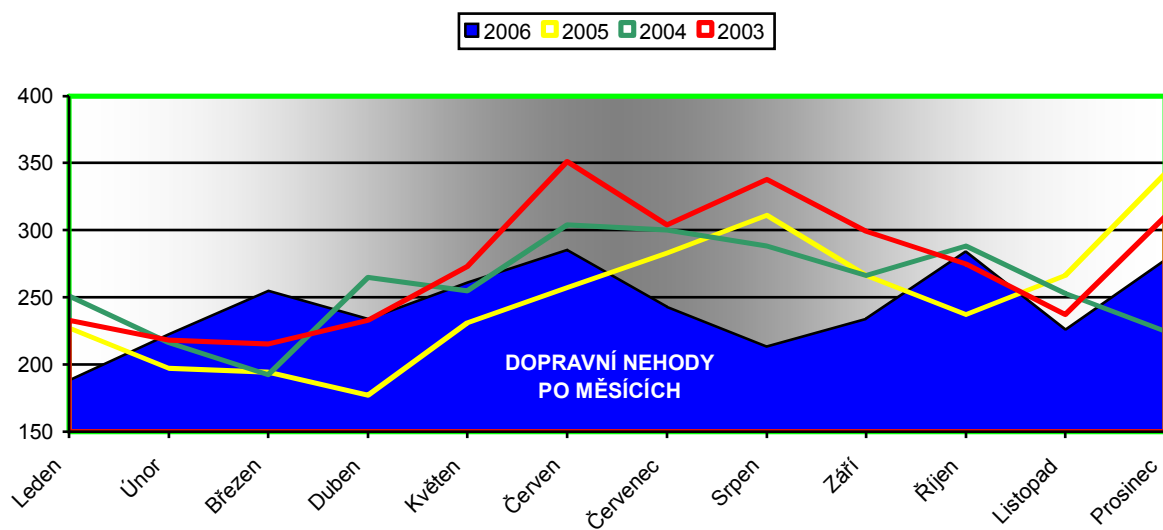
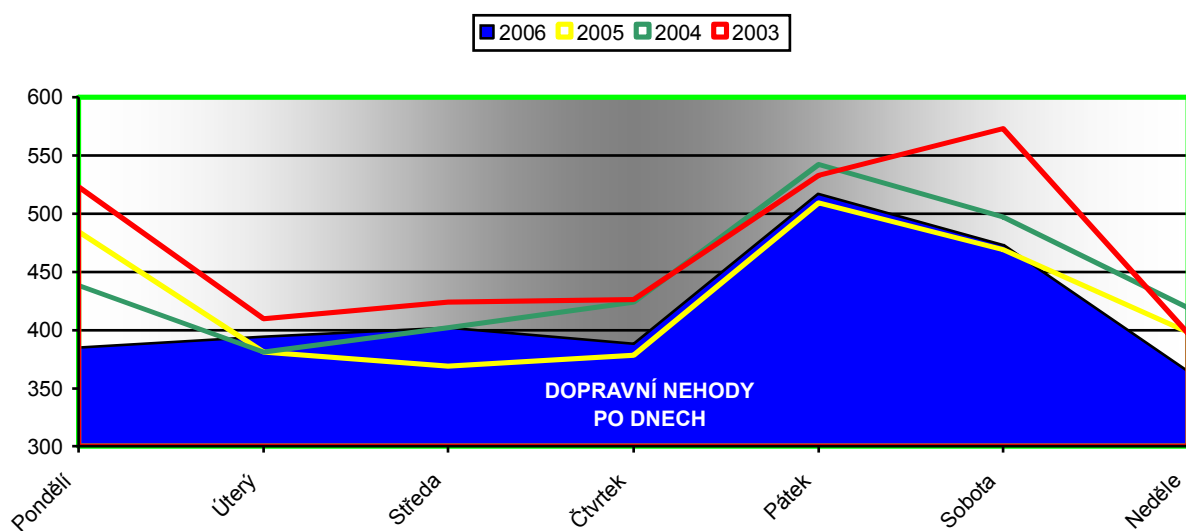
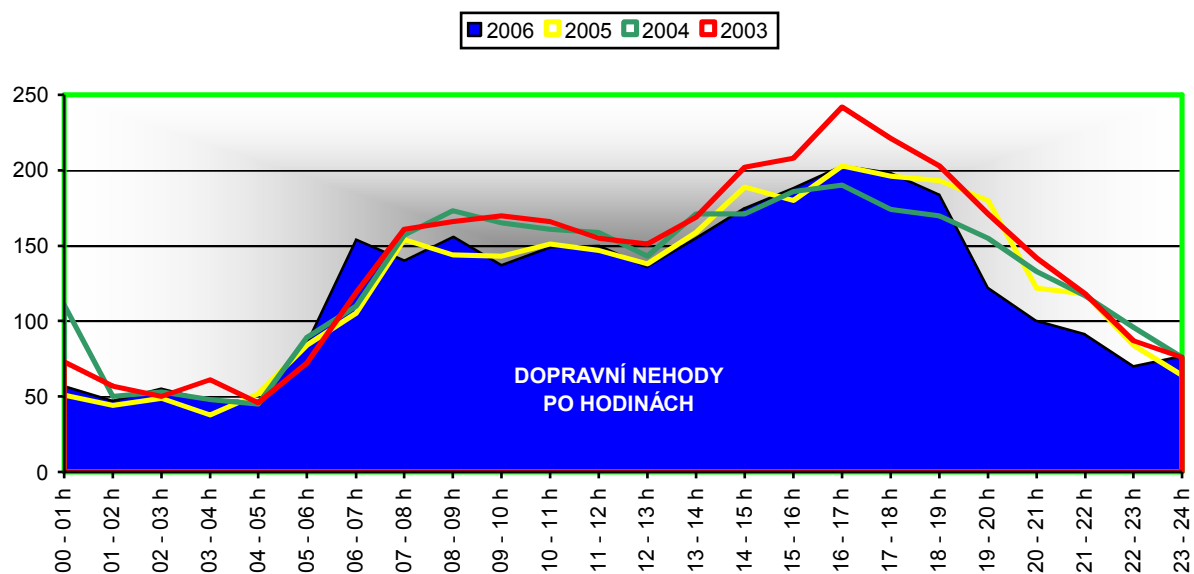
2. POROVNÁNÍ POČTU POŽÁRŮ V LETECH 2003 AŽ 2006 PO OKRESECH



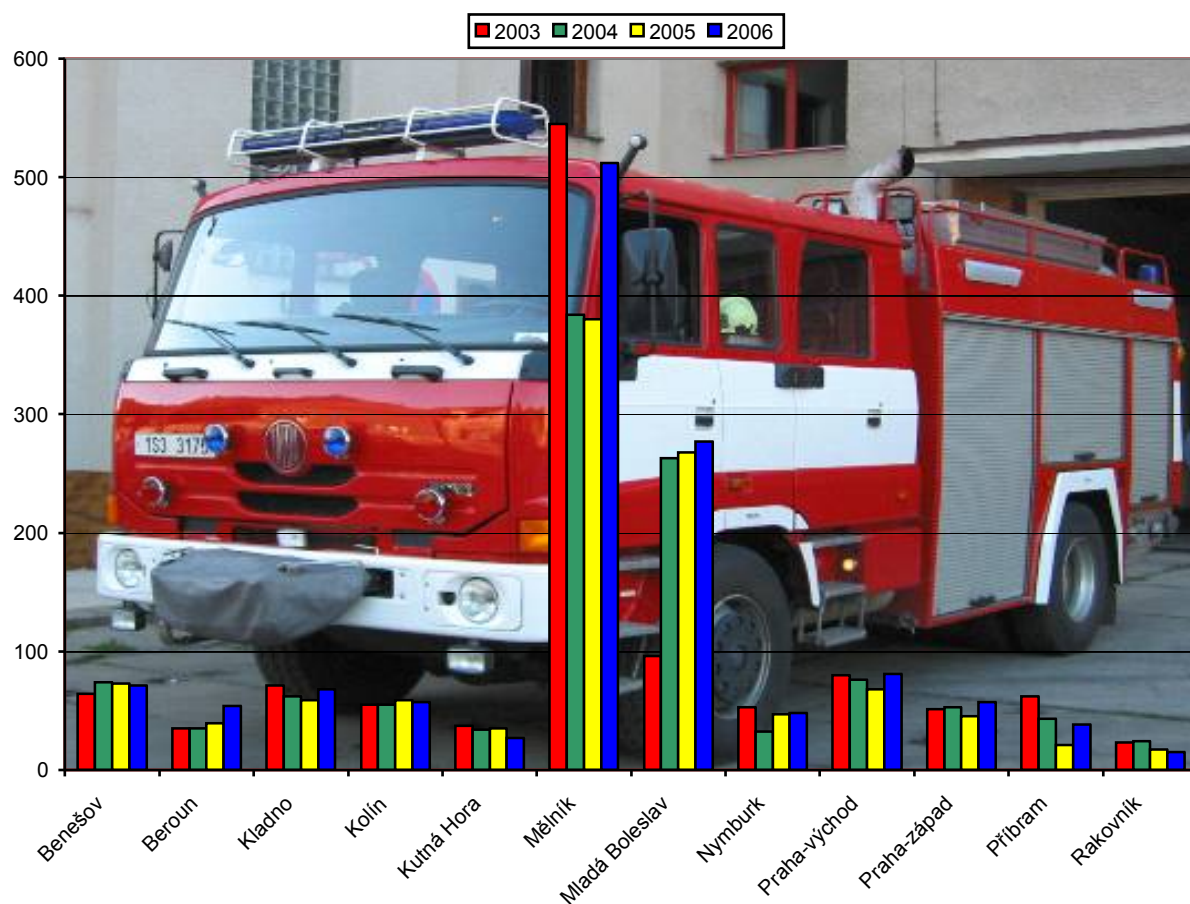


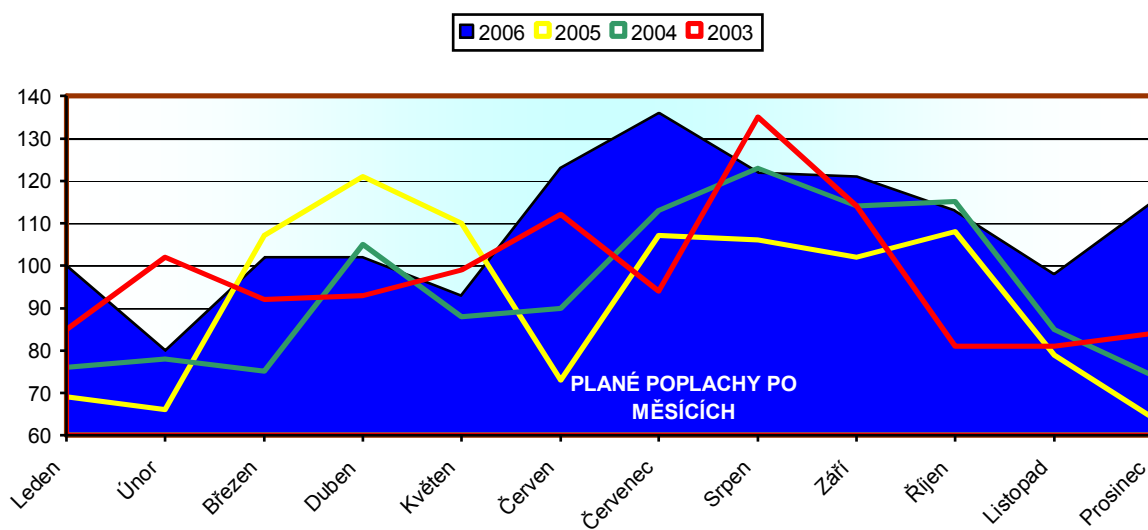
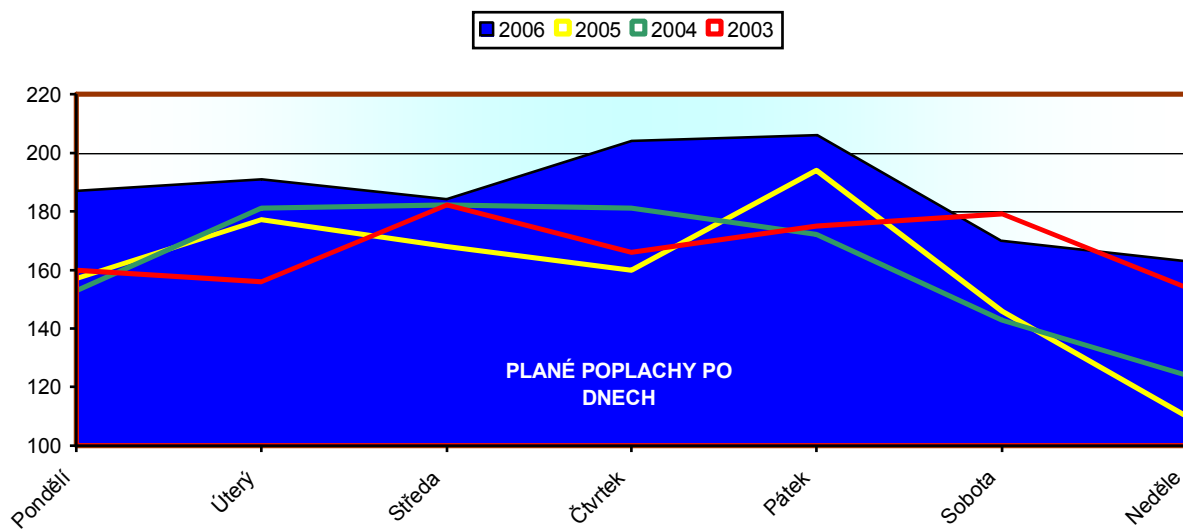
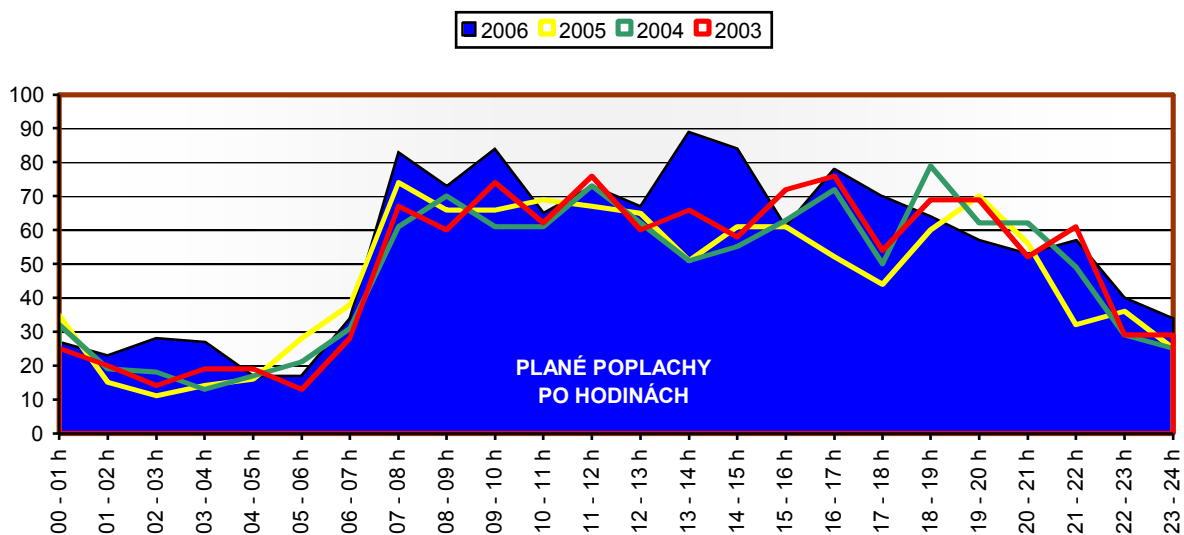
3. POROVNÁNÍ POČTU DOPRAVNÍCH NEHOD V LETECH 2003 AŽ 2006 PO OKRESECH





4. POROVNÁNÍ POČTU PLANÝCH POPLACHŮ V LETECH 2003 AŽ 2006 PO OKRESECH





5. INFORMACE O JEDNOTKÁCH PO

	2004	2005	2006
Celkem událostí, kde jednotka byla	11900	11139	12308
Celkem hasičů	60015	58255	65711
Průměrný počet hasičů na výjezd	4,15	4,25	4,29
Průměrná vzdálenost k události [km]	8,16	8,12	8,27
Celkem zásahů samostatných	10212	9275	7135
Průměrná doba zaneprázdnění jednotky u výjezdu [min.]	95,12	356,71	244,34
Průměrná doba jednotky na místě zásahu [min.]	80,64	298,56	177,94
Celkem výjezdů bez zásahu	1108	1124	118
Počet událostí, kdy se dostavila místní jednotka	2990	3045	6080
- z toho místní je první	2612	2651	5346
- z toho místní nemohla zasahovat	6	16	17
- z toho místní nezasahovala první	372	318	477
Místní nepovolána	5404	5395	237
Místní, ač povolána, se nedostavila	23	23	3
Místní jednotka není	309	307	0
Celkem událostí s použitím ochranných prostředků	0	0	586
Celkem zásahů se vzduchovými dýchacími přístroji	520	539	1688
Celkem zásahů s kyslíkovými přístroji	2	1	4
Celkem zásahů s protichemickými obleky	45	12	93
Celkem zásahů s obleky proti sálavému teplu	84	14	564

6. POŽÁRY PODLE PŘÍČINY A ČINNOSTI PŘI VZNIKU

KATEGORIE		2004		2005		2006	
		Počet požárů	Přímá škoda v tis. Kč	Počet požárů	Přímá škoda v tis. Kč	Počet požárů	Přímá škoda v tis. Kč
Nešetřeno	neobjasněná příčina, dosud v šetření	159	22.945	145	46.447	103	20.331
	dále nešetřená příčina a činnost při vzniku	1348	15	1282	0	1222	0
Úmysl, děti	úmyslné zapálení – pachatel zjištěn	9	1.629	15	2.691	17	2.082
	úmyslné zapálení – pachatel nezjištěn	280	50.258	243	76.102	279	57.286
	sebevražedný úmysl, nemoc	3	503	5	1.000	1	0
	děti do 15 let	75	4.012	59	3.573	45	5.815
Nedbalost	kouření	190	4.442	121	3.017	218	13.975
	zakládání ohňů, vypalování trávy	129	1.273	82	487	70	60.545
	nesprávná obsluha topidla	35	3.408	33	4.294	22	2.092
	sušení materiálů a hořlaviny u topidla	11	635	17	1.883	15	1.557
	nesprávné používání hořlavých kapalin a plynů	7	1.805	6	418	5	140
	používání ohně k osvětlování, rozehrívání	24	1.988	32	1.168	32	4.822
	manipulace se žhavým popelem	29	519	35	1.747	27	3.000
	sváření a řezání, rozehrívání, rozmrazování	48	12.730	28	3.437	15	2.410
	zanedbání bezpečnostních předpisů	27	8.476	40	5.013	62	14.417
	nespecifikovaná nedbalost (nelze určit)	25	1.355	31	3.564	23	2.538
	NEDBALOST CELKEM	525	36.631	425	25.027	489	105.496
Komíny	nevhodná konstrukce komínu	15	761	12	1.505	14	3.140
	zazděný nebo přizděný trám v komíně	12	1.500	12	1.976	15	3.695
	spáry v komíně, nezajištěná kom. dvířka	12	4.010	7	2.590	6	1.550
	jiskry z komína a zažehnutí sazí v komíně	52	1.420	37	2.028	42	1.473
	KOMÍNY CELKEM	91	7.691	68	8.099	77	9.858
Topidla	technická závada topidla	6	98	8	2.241	7	235
	špatný stav topidla nebo kouřovodu	1	60	6	1.292	5	6.080
	nesprávná instalace topidel a kouřovodů	11	1.532	19	1.398	17	1.896
	jiná závada	2	152	3	1.120	2	1
	TOPIDLA CELKEM	20	1.842	36	6.051	31	8.212

KATEGORIE		2004		2005		2006	
		Počet požárů	Přímá škoda v tis. Kč	Počet požárů	Přímá škoda v tis. Kč	Počet požárů	Přímá škoda v tis. Kč
Technické závady	technické závady – vada materiálu	320	35.616	341	45.974	363	81.123
	nesprávná instalace	4	316	6	200	5	321
	nesprávná údržba – není prováděná	9	97	1	0	2	370
	žhavé materiály a výrobky	5	192	7	1.215	4	150
	cizí předmět ve stroji	18	1.019	5	766	11	96
	výboje statické elektřiny	0	0	3	414	3	183
	úlet jisker z výfuku a parního stroje	16	490	9	626	9	95
	tření a přehřátí	12	6.058	8	313	14	376
	ostatní nepředpokládané změny provozních parametrů	110	13.592	105	14.088	111	35.911
	TECHNICKÉ ZÁVADY CELKEM	494	57.380	485	63.595	522	118.625
Samovznícení	Samovznícení zemědělských plodin	9	3.239	9	735	7	130
	Samovznícení uhlí	16	374	18	299	22	426
	Samovznícení olejů a tuků	1	0	2	15	0	0
	Samovznícení chemických látek	5	70	3	0	5	537
	Samovznícení chemických výrobků	4	2.855	3	148	2	220
	Jiné samovznícení	5	280	5	2.635	10	747
	SAMOVZNÍČENÍ CELKEM	40	6.818	40	3.832	46	2.060
Výbuchy	Výbuchy plynu	2	65	2	1.000	1	10.800
	Výbuchy par hořlavých kapalin	0	0	0	0	0	0
	Výbuchy prachu	0	0	0	0	0	0
	Výbuchy výbušnin	0	0	0	0	0	0
	Výbuchy tlak. nádob, kotlů	1	1	0	0	0	0
	VÝBUCHY CELKEM	3	66	2	1.000	1	10.800
Manipulace s hořlavou látkou	u stříkacích zařízení	0	0	0	0	0	0
	u čerpacích zařízení pohonných hmot	0	0	0	0	0	0
	u namáčecích zařízení (lázně, vany)	0	0	0	0	0	0
	u dálkové dopravy potrubím a zásobníků	0	0	0	0	0	0
	při lepení podlahových krytin, kladení podlah	0	0	0	0	0	0
	při výrobě hořlavých a výbušných látek	0	0	0	0	0	0
	při manipulaci s hořlavými a výbušnými látkami	2	5	0	0	2	300
	při technologii skladování	0	0	0	0	0	0
	MANIPULACE S H. L. CELKEM	2	5	0	0	2	300

KATEGORIE		2004		2005		2006	
		Počet požárů	Přímá škoda v tis. Kč	Počet požárů	Přímá škoda v tis. Kč	Počet požárů	Přímá škoda v tis. Kč
Mimořádné příčiny	blesk – objekty chráněné hromosvodem	1	5	1	85	4	863
	blesk – objekty nechráněné hromosvodem	7	655	6	505	5	540
	blesk – ostatní případy zapálení	5	56	2	20	8	575
	živelná pohroma (mimo blesku)	0	0	0	0	0	0
	dopravní nehoda	47	7.775	58	15.676	42	5.590
	vojenské cvičení, ohňostroje	3	480	4	125	4	50
	MIMOŘÁDNÉ PŘÍČINY CELKEM	63	8.971	71	16.411	63	7.618
	JINÉ PŘÍČINY	6	90	2	5	2	230
	CELKEM	3118	198.856	2878	253.833	2900	348.713

7. INFORMACE O JEDNOTKÁCH PO

	2004	2005	2006
Celkem událostí, kde jednotka byla	11900	11139	12308
Celkem hasičů	60015	58255	65711
Průměrný počet hasičů na výjezd	4,15	4,25	4,29
Průměrná vzdálenost k události [km]	8,16	8,12	8,27
Celkem zásahů samostatných	10212	9275	7135
Průměrná doba zaneprázdnění jedn. u výjezdu [min.]	95,12	356,71	244,34
Průměrná doba jednotky na místě zásahu [min.]	80,64	298,56	177,94
Celkem výjezdů bez zásahu	1108	1124	118
Počet událostí, kdy se dostavila místní jednotka	2990	3045	6080
- z toho místní je první	2612	2651	5346
- z toho místní nemohla zasahovat	6	16	17
- z toho místní nezasahovala první	372	318	477
Místní nepovolána	5404	5395	237
Místní, ač povolána, se nedostavila	23	23	3
Místní jednotka není	309	307	0
Celkem událostí s použitím ochranných prostředků	0	0	586
Celkem zásahů se vzduchovými dýchacími přístroji	520	539	1688
Celkem zásahů s kyslíkovými přístroji	2	1	4
Celkem zásahů s protichemickými obleky	45	12	93
Celkem zásahů s obleky proti sálavému teple	84	14	564

8. NEGATIVNÍ VLIVY PŘI ZÁSAZÍCH

	2004	2005	2006
Pozdní příjezd jednotek PO. Za pozdní se považují činnosti, při nichž dochází k prokazatelným časovým prodlevám oproti běžným možnostem			
špatná funkce ohlašovacího požáru	4	15	9
selhání spojovacích prostředků	8	19	15
pozdní ohlášení oproti času zpozorování	5	6	5
pozdní vyhlášení poplachu jednotce PO oproti ohlášení	4	8	2
pozdní výjezd jednotky PO oproti vyhlášení poplachu	0	0	1
obtížná cesta na místo	109	134	86
selhání vozidla na cestě	5	4	2
přivolaná místní jednotka nevyjela	0	0	2
pozdní přivolání dalších jednotek	0	0	0
jiné (pozdní příjezd)	2	11	14
CELKEM	137	197	136
Podmínky nasazení			
nedostatek sil	0	3	1
nedostatek základní techniky a technických prostředků	0	0	3
nedostatek speciální techniky /vhodné techniky s ohledem	3	7	3
nedostatek vody /nevyhovující požární vodovod, zaasfaltované	2	1	7
nedostatek ostatních hasebních prostředků	0	0	0
nedostatek ochranných prostředků	0	0	0
selhání techniky	1	5	9
nesprávné nasazení sil a prostředků	0	0	0
špatná spolupráce s majitelem (uživatelé)	12	13	11
jiné (selhání techniky v důsledku špatného použití)	0	0	0
CELKEM	18	29	34
Okolnosti znesnadňující provedení zásahu			
zadýmení a přítomnost plynných toxických látek	151	110	103
sálání tepla a roztékání hořlavých hmot	16	16	16
nevypnutý elektrický proud	14	13	10
nebezpečí výbuchu nebo destrukce	36	24	28
nevyhovující nástupní plocha	7	10	16
nevyhovující zásahové nebo evakuační cesty	22	27	30
teplota pod minus 10 stupňů Celsia	11	8	36
jiné vlivy atmosférických podmínek (vítr, sucho, živel.pohroma)	120	104	102
negativní vliv technologické dispozice, nesprávné skladování	2	5	2
jiné (vícenásobné ohnisko včetně znovuzhoření, radioaktivita)	20	11	8
CELKEM	399	328	351
Okolnosti znesnadňující řízení zásahu			
nedostatečná podpora z OPIS	0	0	1
nedostatečná podpora z krizového štábu okresu / kraje	0	0	0
nedostatky ve spolupráci složek IZS na místě zásahu (výměna informací)	0	0	3
nedostatky ve vyžádané pomoci od orgánů místní samosprávy	0	0	0
nedostatky ve vyžádané pomoci od orgánů státní správy	0	0	1
nedostatečná nebo nevhodná reakce obyvatel na vzniklou mimořádnou událost	0	0	3
jiné (znesnad. řízení)	3	0	13
CELKEM	3	0	21

9. POČTY JEDNOTEK U UDÁLOSTÍ

	Požár	Dopravní nehoda	Živelní pohroma	Únik NL	Technická havárie	Radiační havárie a nehoda	Ostatní MU	Planý poplach	CELKEM
ROK 2006									
Zasahovalo jednotek	4604	3310	831	844	4175	6	47	1345	15162
- z toho HZS ČR	2726	2945	337	643	2739	5	30	482	9907
- z toho HZS podniku	238	156	8	135	628	0	10	743	1918
- z toho SDH obcí	1631	207	486	66	807	0	7	120	3324
- z toho SDH podniku	5	2	0	0	1	0	0	0	8
- z toho jiné	4	0	0	0	0	1	0	0	5
Počet všech událostí	2820	2916	635	766	3893	1	40	1237	12308
- s účastí j. HZS ČR	2483	2744	304	610	2672	1	29	468	9311
- s účastí j. HZS podniku	224	146	8	133	627	0	10	743	1891
- s účastí j. SDH obcí	1139	197	389	60	756	0	7	104	2652
- s účastí j. SDH podniku	5	2	0	0	1	0	0	0	8
- s účastí jednotek jiných	4	0	0	0	0	1	0	0	5
ROK 2005									
Zasahovalo jednotek	4569	3383	83	789	3665	1	6	1224	13720
- z toho HZS ČR	2640	3040	44	573	2545	0	6	463	9311
- z toho HZS podniku	1698	203	37	49	592	0	0	137	2716
- z toho SDH obcí	226	140	2	166	525	1	0	624	1684
- z toho SDH podniku	5	0	0	1	1	0	0	0	7
- z toho jiné	0	0	0	0	2	0	0	0	2
Počet všech událostí	3887	3142	78	748	3581	1	6	1199	12642
- s účastí j. HZS ČR	2412	2809	42	538	2484	0	6	451	8742
- s účastí j. HZS podniku	1248	197	34	45	570	0	0	125	2219
- s účastí j. SDH obcí	222	136	2	164	524	1	0	623	1672
- s účastí j. SDH podniku	5	0	0	1	1	0	0	0	7
- s účastí jednotek jiných	0	0	0	0	2	0	0	0	2
ROK 2004									
Zasahovalo jednotek	4984	3458	52	722	4005	2	12	1223	14458
- z toho HZS ČR	2999	3145	35	537	2929	1	9	530	10185

	Požár	Dopravní nehoda	Živelní pohroma	Únik NL	Technická havárie	Radiační havárie a nehoda	Ostatní MU	Planý poplach	CELKEM
- z toho HZS podniku	1712	161	15	55	505	0	2	98	2548
- z toho SDH obcí	266	152	2	130	571	1	1	595	1718
- z toho SDH podniku	3	0	0	0	0	0	0	0	3
- z toho jiné	4	0	0	0	0	0	0	0	4
Počet všech událostí	4132	3230	47	693	3895	2	12	1201	13212
- s účastí jednotky HZS ČR	2695	2926	30	515	2859	1	9	514	9549
- s účastí jednotky HZS podniku	1173	158	15	51	467	0	2	92	1958
- s účastí jednotky SDH obcí	259	146	2	127	569	1	1	595	1700
- s účastí jednotky SDH podniku	3	0	0	0	0	0	0	0	3
- s účastí jednotek jiných	2	0	0	0	0	0	0	0	2

Za správnost: mjr. Libor Pospíšil