



# STATISTICKÝ PŘEHLED ČINNOSTI

## Hasičského záchranného sboru Olomouckého kraje

I. pololetí 2020



**Sledované období:** 1.1.2020 – 30.6.2020  
**Datum vydání:** 29.7.2020  
**Zpracoval:** kpt. Ing. Jan Palucha

<b>1</b>	<b>Úvod</b>	<b>3</b>
<b>2</b>	<b>Události v Olomouckém kraji v 1. pololetí roku 2020</b>	<b>5</b>
2.1	Přehled počtu událostí v územních odborech dle typů událostí <sup>*)</sup>	5
2.2	Srovnání počtu událostí v 1. pololetí roku 2020, 2019 a 2018	6
2.3	Grafické srovnání celkového počtu událostí dle typu událostí	6
2.4	Počet a příčiny planých poplachů v územních odborech	7
2.5	Srovnání počtu udál. v územních odborech v 1. pololetí (2020, 2019)	8
2.6	Grafické srovnání počtu událostí v územních odborech v 1. pololetí (2020, 2019)	8
2.7	Údaje o počtu evakuovaných, zachráněných, usmrcených a zraněných osobách u událostí v územních odborech	9
2.8	Základní informace o požárech	9
2.8.1	Srovnání základních ukazatelů o požárech za poslední 3 roky	9
2.8.2	Grafické srovnání požárů za poslední 3 roky	9
2.8.3	Grafické srovnání počtu usmrcených a zraněných za poslední 3 roky	10
2.8.4	Grafické srovnání přímých škod a uchráněných hodnot za poslední 3 roky	10
2.8.5	Podíl územních odborů na základních ukazatelích o požárech	11
2.8.6	Grafické srovnání přímých škod a uchráněných hodnot způsobených požáry v územních odborech	11
2.8.7	Grafické srovnání počtu požárů v územních odborech (2020, 2019)	12
2.8.8	Požáry dle příčiny	12
2.8.9	Požáry dle objektu vzniku	13
2.9	Základní informace o požárech, u kterých došlo ke škodě na majetku 1 mil. Kč a vyšší a usmrcení	14
2.9.1	Požáry, u kterých došlo k usmrcení osob v přímé souvislosti s požárem	14
2.9.2	Požáry se škodou 1 mil. Kč a vyšší	14
2.10	Zásahová činnost jednotek v Olomouckém kraji	15
2.10.1	Počty zásahů jednotek PO dislokovaných na územních odborech podle	15
2.10.2	Grafické srovnání počtu zásahů jednotek PO dislokovaných na územních odborech dle kategorií 15	15
2.10.3	Přehled počtu zásahů jednotek PO dislokovaných na území OLK kategorie JPO I	16
2.10.4	Grafické porovnání počtu zásahů jednotek kategorie JPO I	16
2.10.5	Přehled počtu zásahů jednotek PO dislokovaných na území OLK kategorie JPO II, III	17
2.10.6	Přehled počtu zásahů jednotek PO dislokovaných na území OLK kategorie JPO IV-VI	19
2.10.7	Přehled počtu prověřovacích a taktických cvičení dle územních odborů	23
2.11	Zprávy o činnosti (ZOČ) - přehled	23
<b>3</b>	<b>Události v obcích s rozšířenou působností (ORP) za 1. pololetí roku 2020</b>	<b>24</b>
3.1	Přehled počtu událostí v ORP	24
3.2	Grafický přehled počtu událostí v ORP	24
3.3	Základní informace o požárech	25
3.3.1	Počty požárů, škody, uchráněné hodnoty, počty usmrcených a zraněných osob	25
3.3.2	Požáry v ORP dle příčiny vzniku	26
3.3.3	Grafické srovnání výše škod způsobených požáry a uchráněných hodnot při požárech	27
3.3.4	Srovnání vybraných základních ukazatelů o požárech (2019, 2020)	28
3.3.5	Grafické srovnání počtu požárů v ORP	29
3.3.6	Grafické srovnání výše přímých škod v ORP v přepočtu na 1 000 obyvatel	30
<b>4</b>	<b>Krajské operační informační středisko HZS OLK (KOPIS)</b>	<b>31</b>
4.1	Základní informace o KOPIS	31
4.1.1	KOPIS - Telefonní centrum tísňového volání 112 (TCTV 112)	31
4.2	KOPIS – operační středisko	32
<b>5</b>	<b>Události v České republice v 1. pololetí roku 2020</b>	<b>33</b>
5.1	Základní informace o počtech hovorů na tísňové linky 112 a 150 v krajích	33
<b>6</b>	<b>Příloha – Informace k požárům nad 1 mil. Kč</b>	<b>34</b>
<b>7</b>	<b>Příloha – Významné události v kraji</b>	<b>40</b>
<b>8</b>	<b>Příloha – Plošné události v kraji</b>	<b>41</b>

## 1 Úvod

Na konci prvního pololetí roku 2020 bylo Hasičským záchranným sborem Olomouckého kraje evidováno 5 090 událostí, což představuje nárůst počtu událostí oproti roku 2019 o 1 529 událostí.

### Požáry



Na konci prvního pololetí roku 2020 došlo na území Olomouckého kraje k 471 požárům. Z pohledu všech typů událostí představují požáry 9,3 % z celkového počtu evidovaných událostí. Při srovnání let 2020 a 2019 je možné konstatovat, že došlo v roce 2020 k poklesu počtu požárů o 25 událostí.

Jednotky požární ochrany nejčastěji vyjízděly k požárům odpadních kontejnerů, popelnic a odpadních produktů, a to 86x. U těchto požárů vznikla škoda 9,02 mil. Kč. V pořadí druhé nejčastější požáry byly

požáry volných a skladovacích ploch mimo budovu, ke kterým jednotky požární ochrany vyjízděly 66x. U těchto požárů vznikla škoda ve výši 227 tis. Kč.

Z pohledu požárů vzniklých v objektech určených k bydlení je možné zmínit dva základní typy, a to rodinné domy a bytové domy. U rodinných domů jednotky zasahovaly 63x, se škodou činící 5,73 mil. Kč. U bytových domů došlo k 37 požárům s přímou škodou bezmála 6,33 mil. Kč.

Ve srovnání s rokem 2019 došlo k mírnému nárůstu počtu požárů rodinných domů o 3. K výraznému nárůstu počtu požárů došlo u lesů. Tento počet se za první pololetí vzrostl na hodnotu 52 událostí, což je oproti roku 2019 nárůst o 25 požárů.

Celková přímá škoda způsobená požáry činila bezmála 45,1 mil. Kč.

Na výši přímých škod u požárů měla největší vliv událost z března.

Jednalo se, o požár drtičky dřevěného odpadu v silážní jámě. Požárem byla zasažena drtička a došlo k rozšíření i na uskladněný dřevěný materiál.

V současné době je přímá škoda stanovena na 8,8 mil. Kč. Ve sledovaném období bylo



zaznamenáno dvanáct požárů se škodou 1 mil. Kč a vyšší, což je oproti předcházejícímu roku pokles, jelikož za první pololetí roku 2019 bylo těchto událostí šestnáct. Přímá škoda požárů se škodou 1 mil. Kč a vyšší činila 27,6 mil. Kč. Celková škoda u požárů za první pololetí roku 2020 se oproti předchozímu roku snížila, a to o 50 mil. Kč. Nejvyšší přímé škody byly zaznamenány u požárů odpadních kontejnerů, popelnic a odpadních produktů (9,02 mil. Kč) a bytových domů (6,3 mil. Kč). Nejčastěji hořelo v měsíci dubnu (141 x = 29,9 %), nejméně pak v červnu (34 x = 7,2 %). Při požárech nedošlo k úmrtí osob.

## Dopravní nehody



Dopravních nehod s účastí jednotek PO dislokovaných na území Olomouckého kraje eviduje HZS OLK 557, což je o 20 událostí méně, než ve srovnatelném období roku 2019.

Při těchto událostech došlo k usmrcení 14-ti osob a zranění 345 osob. V souvislosti s dopravními nehodami zasahující jednotky PO zachránily 343 osob a evakovaly 538 osob.

## Úniky nebezpečných chemických látek

Do této skupiny událostí spadají případy, které jakkoli souvisí s nežádoucím uvolněním nebezpečných chemických látek. Zejména se jedná o úniky plynů, ropných látek a jiných nebezpečných kapalin.

Počet událostí ve srovnání s předchozím rokem byl téměř identický, kdy za první pololetí 2019 vzniklo 150 událostí a v roce 2020 jich bylo 159. Nejčastěji hasiči vyjížděli k odstraňování úniků ropných produktů (zejména po krádežích PHM nebo technických závadách na vozidlech). Těchto událostí bylo zaznamenáno 91. Druhý nejčastější podtyp, ke kterému jednotky vyjížděly, byl únik plynů (56 událostí).



## Technické havárie

Ve sledovaném období byl zaznamenán významný nárůst počtu událostí technického charakteru, a to o 1017 oproti srovnatelnému období roku 2019. Tento nárůst byl způsoben vznikem plošných událostí v souvislosti s přírodními vlivy (vichřice, sněhová kalamita, povodně, bouřky a větrné poryvy). Jednotky za první pololetí zasahovaly celkem u 3 184 událostí.

Při technických událostech bylo v průběhu roku zachráněno 511 osob, což bylo oproti stejnému období předešlého roku o 38 více. V této souvislosti se zasahující hasiči setkali s 172 zraněnými osobami a bylo usmrceno 38 osob.

## Plané poplachy

Počet planých poplachů se oproti roku 2019 lišil o 13 událostí, Vzrostl na hodnotu 184.

## 2 Události v Olomouckém kraji v 1. pololetí roku 2020

### 2.1 Přehled počtu událostí v územních odborech dle typů událostí \*)

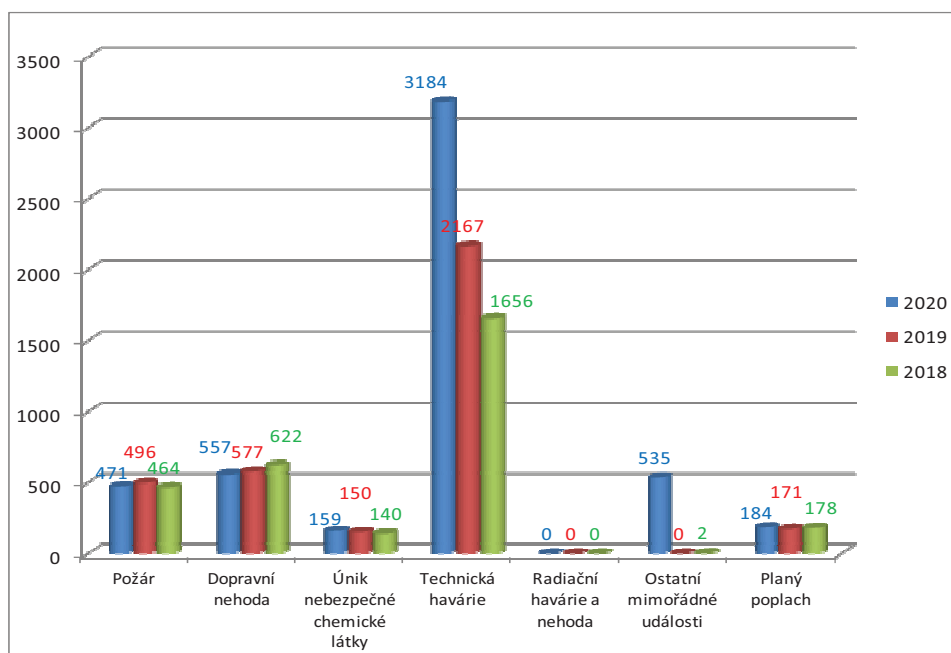
Typ události	Podtyp události	Jeseník		Olomouc		Prostějov		Přerov		Šumperk	
		2019	2020	2019	2020	2019	2020	2019	2020	2019	2020
		<b>Požár</b>	P - s účastí JPO	40	39	208	182	75	78	87	81
	P - bez účasti JPO	1	0	6	3	3	2	2	2	3	1
	DN - silniční	41	29	187	199	98	77	123	112	93	117
	DN - silniční hromadná	0	0	3	0	1	1	0	0	0	0
	DN - železniční	3	0	11	8	3	0	7	5	4	4
	DN - letecká	0	0	1	1	0	0	1	0	0	0
	DN - ostatní	0	0	0	2	0	0	1	0	0	2
	UNL - plynu / aerosolu	3	9	19	19	9	8	7	13	6	7
	UNL - kapaliny (mimo rop. prod.)	0	0	1	3	2	2	0	1	0	2
	UNL - ropných produktů	8	14	42	34	21	10	8	14	24	19
	UNL - pevné látky	0	0	0	1	0	1	0	0	0	0
	UNL - ostatní	0	0	0	0	0	0	0	2	0	0
	TH - technická havárie	0	0	0	0	0	0	0	0	0	0
	TH - technická havárie	0	0	0	0	0	0	0	0	0	0
	TH - technická pomoc	140	201	699	1391	342	338	337	366	499	711
	TH - technologická pomoc	0	0	1	0	0	0	1	0	0	1
	TH - ostatní pomoc	14	23	24	39	30	26	46	33	34	55
	Radiační havárie a nehoda	0	0	0	0	0	0	0	0	0	0
	Ostatní mimořádné události	0	38	0	228	0	53	0	146	0	70
	Planý poplach	15	14	61	82	23	26	45	30	27	32
	<b>Události celkem</b>	<b>265</b>	<b>367</b>	<b>1263</b>	<b>2192</b>	<b>607</b>	<b>622</b>	<b>665</b>	<b>805</b>	<b>761</b>	<b>1104</b>

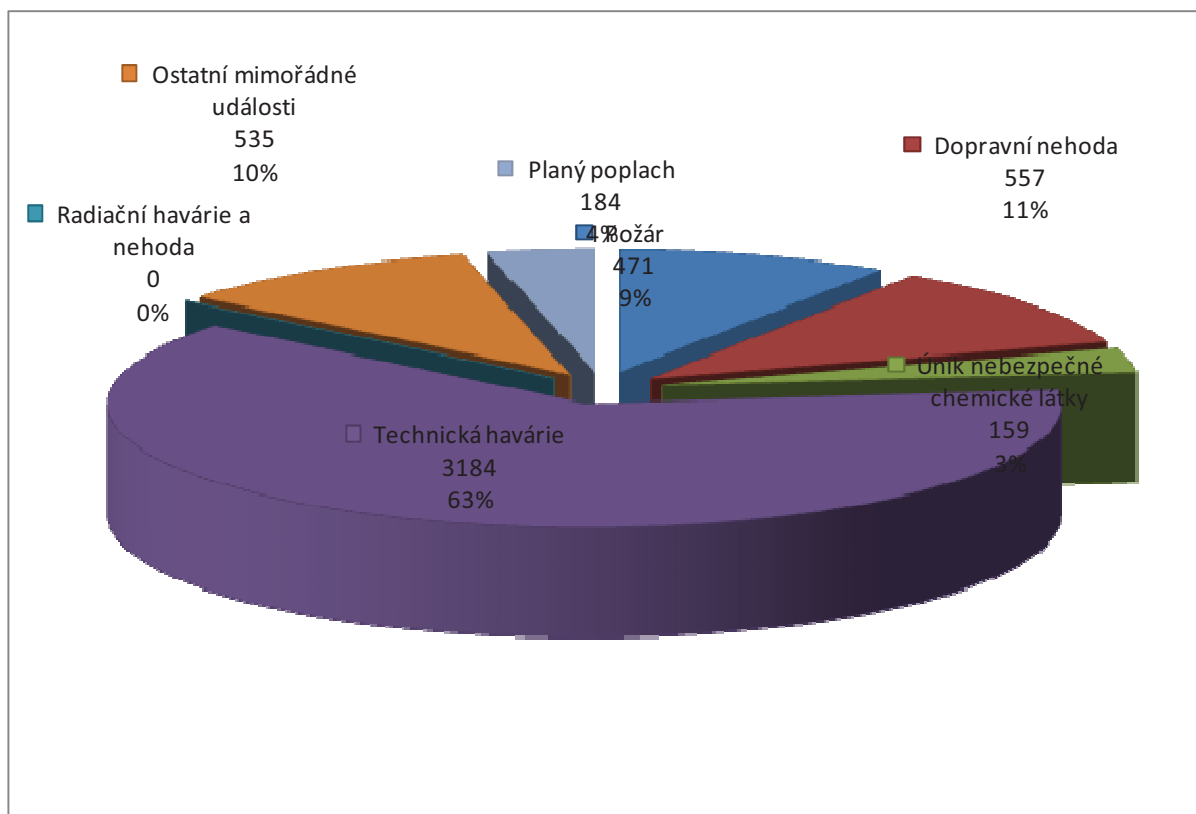
\*) Událost (mimořádná událost) je škodlivé působení sil a jevů vyvolaných činností člověka, přírodními vlivy, a také havárie, které ohrožují život, zdraví, majetek nebo životní prostředí a vyžadují provedení záchranných a likvidačních prací

## 2.2 Srovnání počtu událostí v 1. pololetí roku 2020, 2019 a 2018

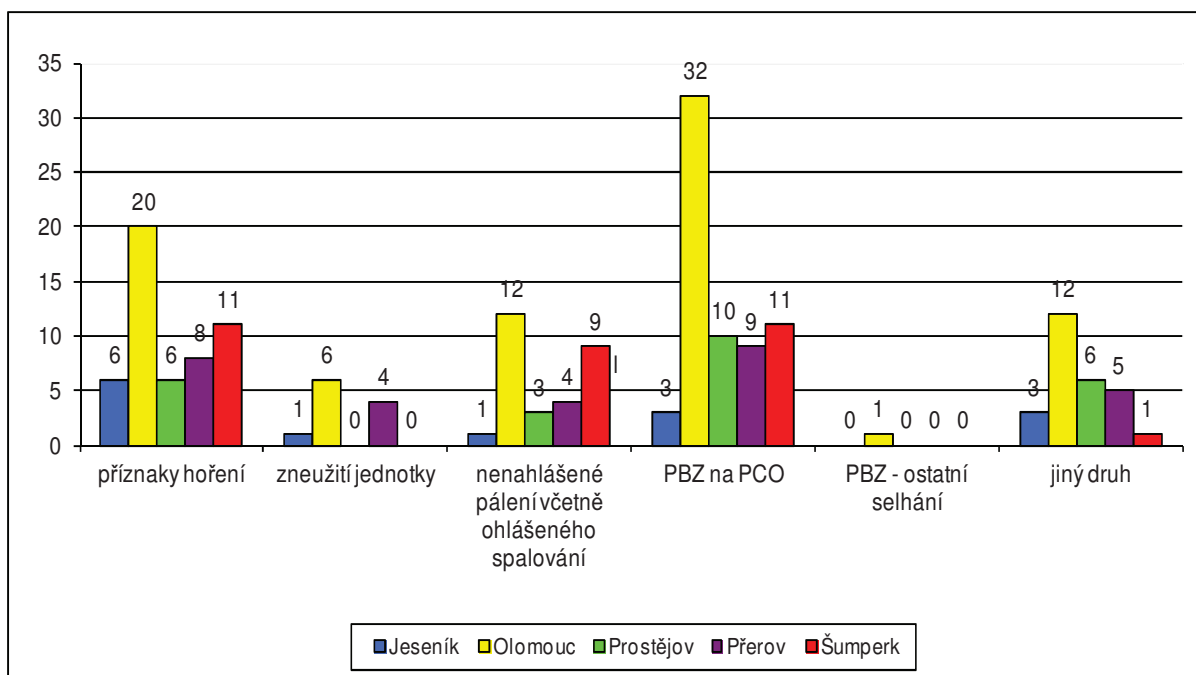
Typ události	Podtyp události	Sledované období		
		2020	2019	2018
<b>POŽÁR (P)</b>		<b>471</b>	<b>496</b>	<b>464</b>
	Požár	463	481	449
	Požár bez účasti JPO	8	15	15
<b>DOPRAVNÍ NEHODA (DN)</b>		<b>557</b>	<b>577</b>	<b>622</b>
	Dopravní nehoda silniční	534	542	591
	Dopravní nehoda silniční hromadná	1	4	7
	Dopravní nehoda železniční (vč. metra)	17	28	20
	Dopravní nehoda letecká	1	2	1
	Dopravní nehoda - ostatní	4	1	3
<b>ÚNIK NEBEZPEČNÝCH CHEM LÁTEK (UNL)</b>		<b>159</b>	<b>150</b>	<b>140</b>
	Únik plynu/aerosolu	56	44	36
	Únik kapaliny (mimo ropných produktů)	8	3	7
	Únik ropných produktů	91	103	94
	Únik pevné látky	2	0	1
	Únik nebezpečné chem. látky - ostatní	2	0	2
<b>TECHNICKÁ HAVÁRIE (TH)</b>		<b>3184</b>	<b>2167</b>	<b>1656</b>
	Technická havárie	0	0	0
	Technická pomoc	3007	2017	1528
	Technologická pomoc	1	2	1
	Ostatní pomoc	176	148	127
<b>RADIAČNÍ HAVÁRIE A NEHODA (RHN)</b>		<b>0</b>	<b>0</b>	<b>0</b>
<b>OSTATNÍ MIMOŘÁDNÉ UDÁLOSTI (OMU)</b>		<b>535</b>	<b>0</b>	<b>2</b>
<b>PLANÝ POPLACH (PP)</b>		<b>184</b>	<b>171</b>	<b>178</b>
<b>Celkem</b>		<b>5090</b>	<b>3561</b>	<b>3062</b>

## 2.3 Grafické srovnání celkového počtu událostí dle typu událostí





#### 2.4 Počet a příčiny planých poplachů v územních odborech



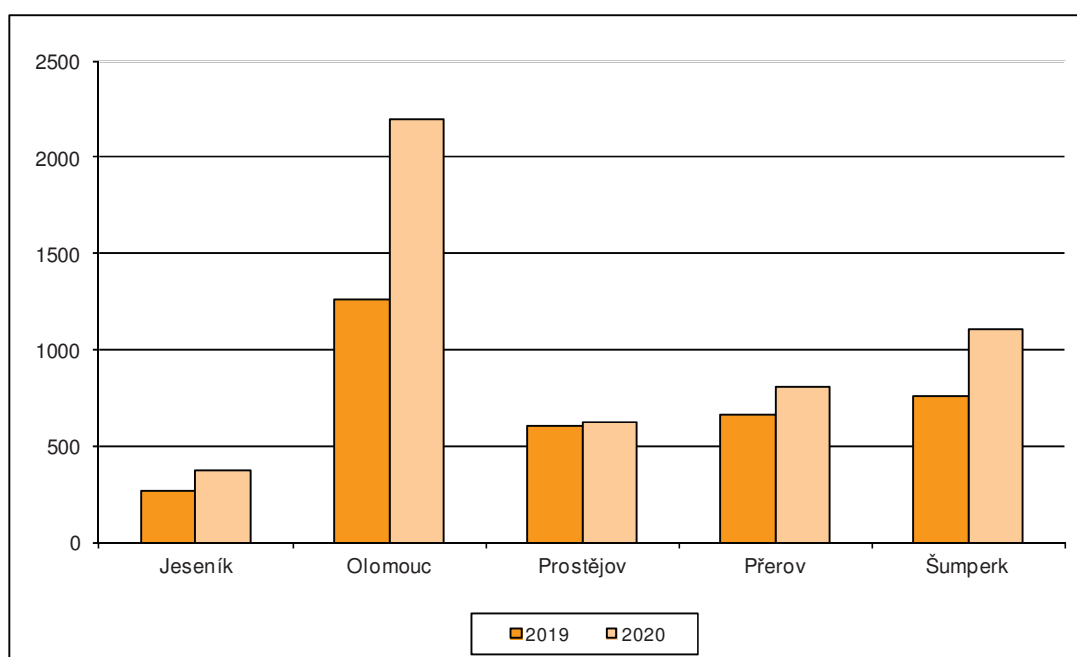


## 2.5 Srovnání počtu udál. v územních odborech v 1. pololetí (2020, 2019)

2020	Územní odbor HZS OLK					Celkem
	Jeseník	Olomouc	Prostějov	Přerov	Šumperk	
<b>Požár</b>	39	185	80	83	84	471
<b>Dopravní nehoda</b>	29	210	78	117	123	557
<b>Únik nebezpečné chemické látky</b>	23	57	21	30	28	159
<b>Technická havárie</b>	224	1430	364	399	767	3184
<b>Radiační havárie a nehoda</b>	0	0	0	0	0	0
<b>Ostatní mimořádné události</b>	38	228	53	146	70	535
<b>Planý poplach</b>	14	82	26	30	32	184
<b>Událostí celkem</b>	<b>367</b>	<b>2192</b>	<b>622</b>	<b>805</b>	<b>1104</b>	<b>5090</b>
<b>Počet obyvatel</b>	<b>40189</b>	<b>232267</b>	<b>109346</b>	<b>132662</b>	<b>123145</b>	<b>637609</b>

2019	Územní odbor HZS OLK					Celkem
	Jeseník	Olomouc	Prostějov	Přerov	Šumperk	
<b>Požár</b>	41	214	78	89	74	496
<b>Dopravní nehoda</b>	44	202	102	132	97	577
<b>Únik nebezpečné chemické látky</b>	11	62	32	15	30	150
<b>Technická havárie</b>	154	724	372	384	533	2167
<b>Radiační havárie a nehoda</b>	0	0	0	0	0	0
<b>Ostatní mimořádné události</b>	0	0	0	0	0	0
<b>Planý poplach</b>	15	61	23	45	27	171
<b>Událostí celkem</b>	<b>265</b>	<b>1263</b>	<b>607</b>	<b>665</b>	<b>761</b>	<b>3561</b>
<b>Počet obyvatel</b>	<b>40189</b>	<b>232267</b>	<b>109346</b>	<b>132662</b>	<b>123145</b>	<b>637609</b>

## 2.6 Grafické srovnání počtu událostí v územních odborech v 1. pololetí (2020, 2019)



## 2.7 Údaje o počtu evakuovaných, zachráněných, usmrcených a zraněných osobách u událostí v územních odborech

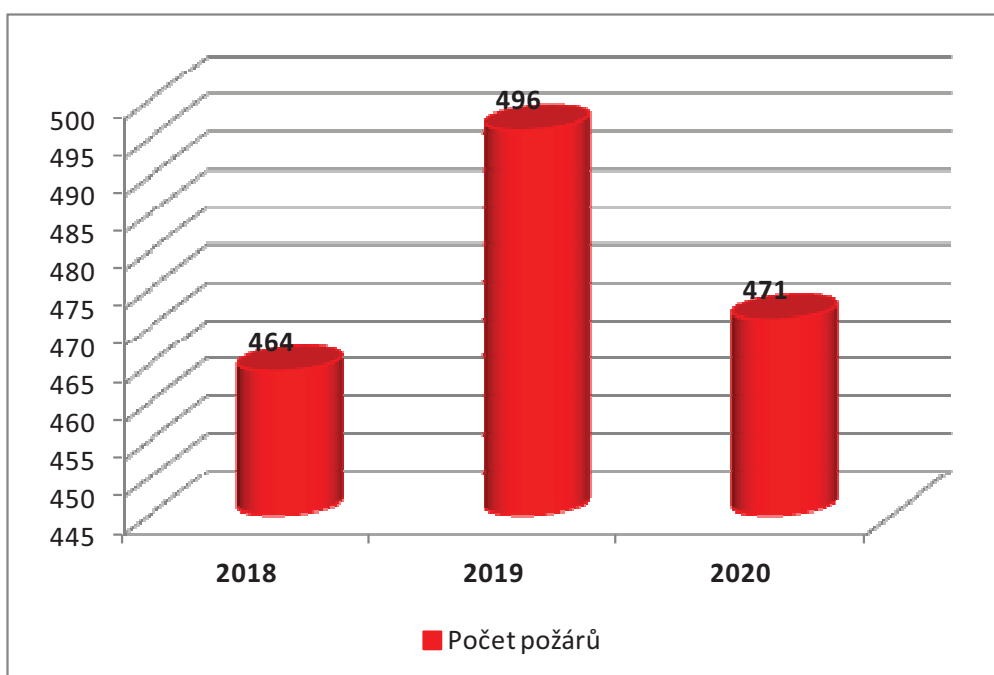
Územní odbor	Počet událostí	Usmrceno	Zraněno	Evakuováno	Zachráněno
Jeseník	326	4	35	2	64
Olomouc	2335	21	207	2238	344
Prostějov	592	3	96	25	143
Přerov	768	16	104	185	165
Šumperk	1069	10	132	263	197
<b>Celkem</b>	<b>5090</b>	<b>54</b>	<b>574</b>	<b>2713</b>	<b>913</b>

## 2.8 Základní informace o požárech

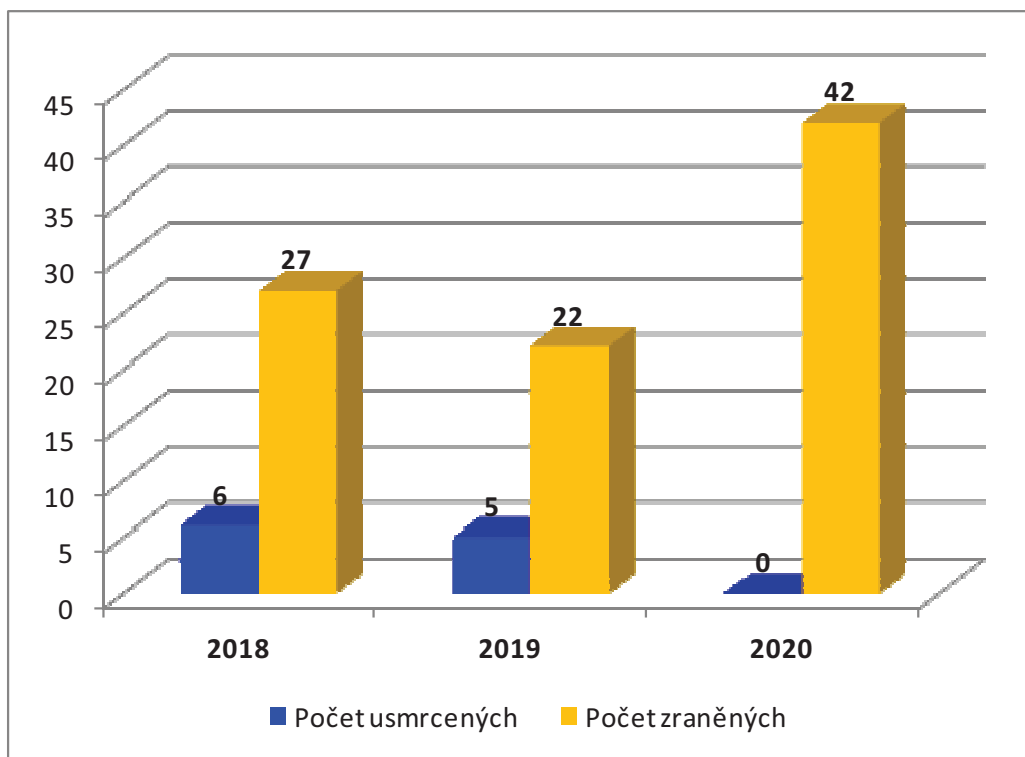
### 2.8.1 Srovnání základních ukazatelů o požárech za poslední 3 roky

Základní údaje o požárech	2018	2019	2020	Průměr za 3 roky
Počet požárů	464	496	471	477
Přímá škoda v tis. Kč	83630,6	95076,6	45 006,20	74571,13
Uchráněné hodnoty v tis. Kč	130459,3	256912,6	179 492,90	188954,9333
Počet usmrcených	6	5	0	4
Počet zraněných	27	22	42	30
- z toho příslušníků HZS ČR	6	4	5	5
Počet evakuovaných	105	614	1372	697
Počet zachráněných	17	32	33	27

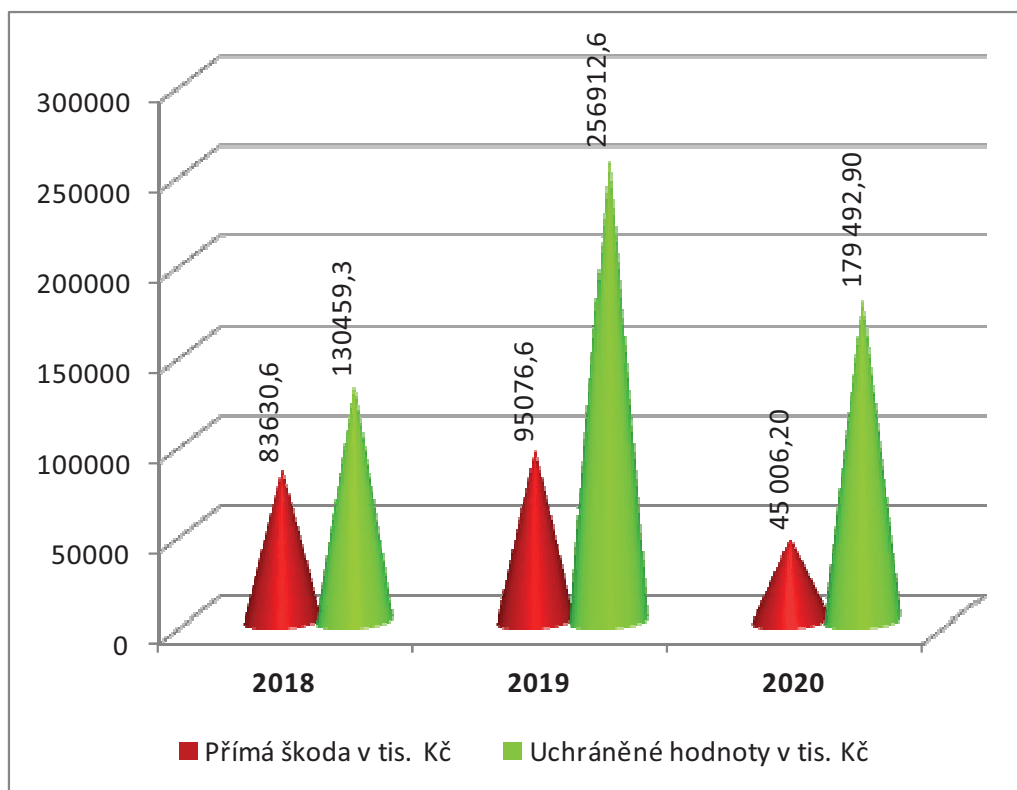
### 2.8.2 Grafické srovnání požárů za poslední 3 roky



### 2.8.3 Grafické srovnání počtu usmrcených a zraněných za poslední 3 roky



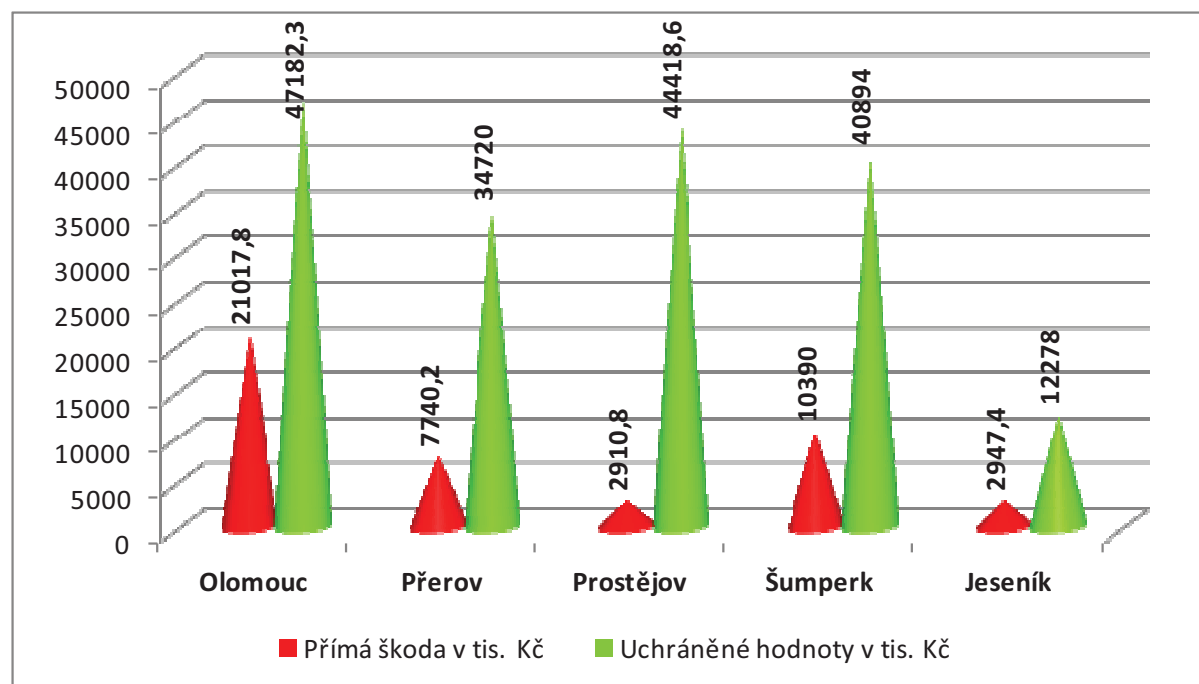
### 2.8.4 Grafické srovnání přímých škod a uchráněných hodnot za poslední 3 roky



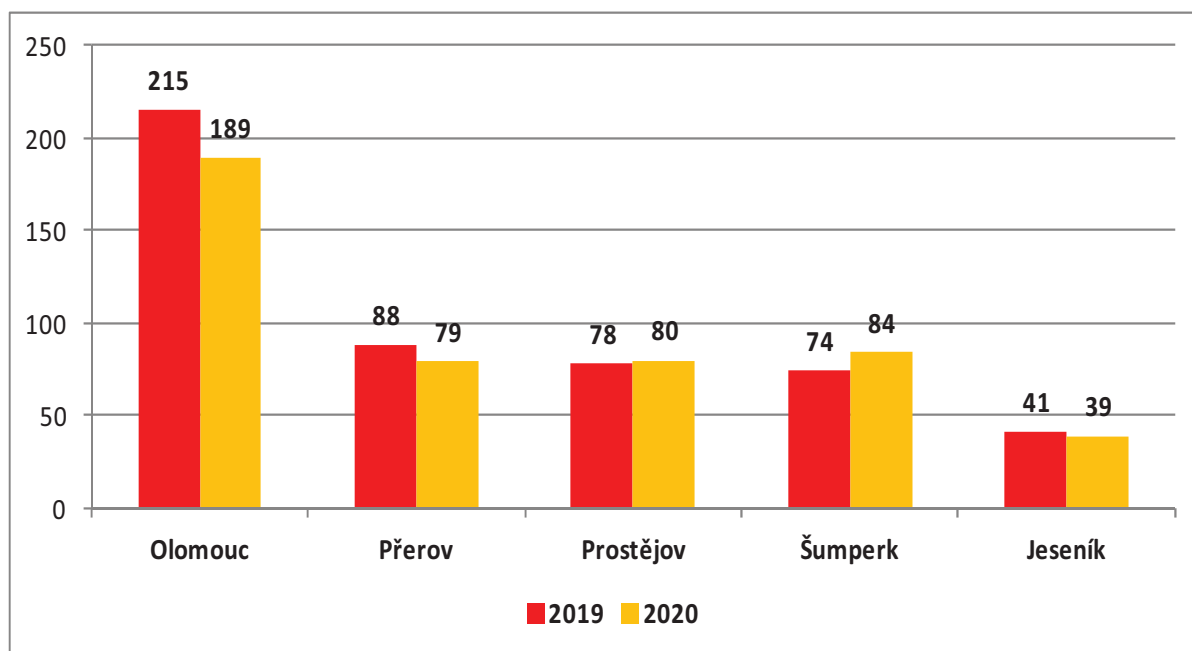
## 2.8.5 Podíl územních odborů na základních ukazatelích o požárech

Základní údaje o požárech	Olomouc	Přerov	Prostějov	Šumperk	Jeseník	Celkem
Počet požárů	189	79	80	84	39	471
Přímá škoda v tis. Kč	21017,8	7740,2	2910,8	10390	2947,4	45006
Uchráněné hodnoty v tis. Kč	47182,3	34720	44418,6	40894	12278	179493
Počet usmrcených	0	0	0	0	0	0
Počet zraněných	18	8	4	9	3	42
- z toho příslušníků HZS ČR	3	0	0	1	1	5
Počet evakuovaných	1183	14	0	173	2	1372
Počet zachráněných	14	7	5	5	2	33

## 2.8.6 Grafické srovnání přímých škod a uchráněných hodnot způsobených požáry v územních odborech



## 2.8.7 Grafické srovnání počtu požárů v územních odborech (2020, 2019)



## 2.8.8 Požáry dle příčiny

Příčina	Územní odbory HZS OLK					CELKEM
	Olomouc	Přerov	Prostějov	Šumperk	Jeseník	
Neobjasněno, v šetření	16	11	2	4	0	33
Úmysl, děti	62	9	15	13	11	110
Nedbalost	50	30	41	29	16	166
Komíny	9	8	2	1	0	20
Topidla	17	7	5	14	6	49
Technické závady	22	12	9	20	5	68
Samovznícení	12	2	3	2	0	19
Výbuchy	0	0	2	0	0	2
Manipulace s hořlavinami	0	0	0	1	0	1
Jiné příčiny	1	0	1	0	1	3
<b>Celkem</b>	<b>189</b>	<b>79</b>	<b>80</b>	<b>84</b>	<b>39</b>	<b>471</b>

## 2.8.9 Požáry dle objektu vzniku

Objekty dle vzniku	Počet požárů	Podíl v %	Přímá škoda v tis. Kč	Počet usmrcených	Počet zraněných
Budovy pro zdravotnictví	0	0	0	0	0
Budovy pro služby a osobní hygienu	0	0	0	0	0
Budovy pro výchovu, vědu a výzkum	2	0,42	350	0	1
Budovy pro kulturu, osvětu a tělovýchovu	1	0,21	500	0	0
Budovy administrativní	0	0	0	0	0
Budovy pro společné ubytování a rekreaci	6	1,27	855,4	0	0
Budovy pro obchod a veřejné stravování	8	1,7	1627	0	4
Budovy pro sociální zabezpečení	0	0	0	0	0
Historické a církevní budovy a objekty	0	0	0	0	0
Bytový fond domovní	37	7,86	6327	0	21
Rodinné domky	63	13,38	5729	0	8
Ostatní budovy pro bydlení	3	0,64	83	0	0
Budovy a haly pro výrobu a služby	10	2,12	3203,5	0	1
Energetické výrobní budovy a budovy VH	1	0,21	423,2	0	0
Budovy pro dopravu a spoje	1	0,21	0	0	0
Budovy pro garážování a údržbu vozidel	2	0,42	1117	0	2
Jednouúčelové budovy pro skladování	3	0,64	810	0	0
Budovy pro živočišnou a rostlinnou výrob	1	0,21	35	0	0
Budovy pro skladování zeměděl. produktů	3	0,64	2191	0	0
Objekty mimo budov	4	0,85	20	0	0
Objekty mimo budov v zemědělství	1	0,21	50	0	0
Budovy a objekty ve výstavbě a generální	1	0,21	1	0	0
Opuštěné a demoliční budovy a objekty	12	2,55	17	0	0
Provizoria a účelové objekty u budov	22	4,67	4327	0	2
Dopravní prostředky a pracovní stroje	57	12,1	6230,6	0	2
Garáže /mimo budov/	1	0,21	100	0	0
Komunikace	10	2,12	0	0	0
Zemědělské plochy	5	1,06	337,4	0	0
Lesy	52	11,04	1074,9	0	1
Volné a skladovací plochy mimo budovu	66	14,01	226,7	0	0
Odpady a odpadní produkty	86	18,26	9015,5	0	0
Ostatní a nezatříděné	13	2,76	355	0	0
<b>Celkem</b>	<b>471</b>	<b>99,98</b>	<b>45006,2</b>	<b>0</b>	<b>42</b>

## 2.9 Základní informace o požárech, u kterých došlo ke škodě na majetku 1 mil. Kč a vyšší a usmrcení

### 2.9.1 Požáry, u kterých došlo k usmrcení osob v přímé souvislosti s požárem

Datum	Objekt	Okres	Obec	Přímá škoda /tis.Kč/	Uchráněno /tis. Kč/	Příčina
0	0	0	0	0	0	0

### 2.9.2 Požáry se škodou 1 mil. Kč a vyšší

V průběhu sledovaného období roku 2020 došlo k 12-ti požárům, u kterých vznikla přímá škoda ve výši 1 mil. Kč a vyšší. U těchto požárů byla průběžná výše přímých škod stanovena na bezmála 28 mil. Kč, přičemž jednotky PO svým zásahem uchránily hodnoty ve výši 25,4 mil. Kč. Bližší informace o jednotlivých požárech jsou uvedeny v příloze.

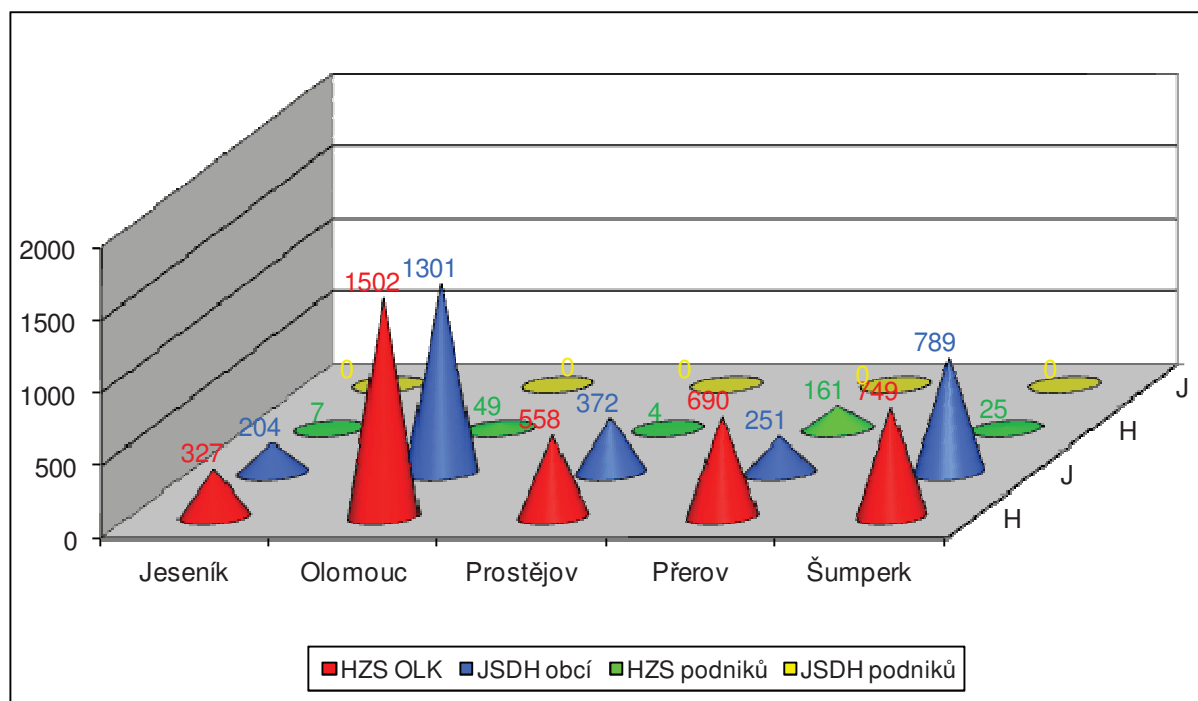
Datum	Objekt	Okres	Obec	Přímá škoda /tis.Kč/	Uchráněno /tis. Kč/	Příčina
31.3.2020	drtič, dřevní odpad	Olomouc	Suchonice	8 800	200	žhavé materiály
24.4.2020	byt	Šumperk	Šumperk	3 000	3 200	technická závada
12.3.2020	byt	Olomouc	Uničov	2 310	2 000	technická závada
24.6.2020	vyvážedka dřeva	Šumperk	Pavlov	2 000	100	v šetření
30.3.2020	šicí dílna	Přerov	Lipník n/B	2 000	9 800	v šetření
9.4.2020	Hala	Šumperk	Zábřeh	1 700	0	v šetření
8.1.2020	rodinný dům, autodílna	Přerov	Lobodice	1 678	1 500	činnost mechanika
20.2.2020	rodinný dům	Jeseník	Zlaté Hory	1 500	2 000	nedbalost
13.2.2020	přesálí kina	Olomouc	Olomouc	1 415	0	změny prov. parametrů
21.5.2020	garáž, auto	Olomouc	Litovel	1 117	1 500	statická elektřina
21.3.2020	nákladní auto, hala	Šumperk	Jedlí	1 098	4 800	technická závada
26.4.2020	stodola	Přerov	Klokočí	1 000	300	spalování odpadu

## 2.10 Zásahová činnost jednotek v Olomouckém kraji

### 2.10.1 Počty zásahů jednotek PO dislokovaných na územních odborech podle Kategoríí \*)

Územní odbor	Počet zásahů				Celkem
	HZS OLK	JSDH obcí	HZS podniků	JSDH podniků	
<b>Jeseník</b>	327	204	7	0	<b>538</b>
<b>Olomouc</b>	1502	1301	49	0	<b>2852</b>
<b>Prostějov</b>	558	372	4	0	<b>934</b>
<b>Přerov</b>	690	251	161	0	<b>1102</b>
<b>Šumperk</b>	749	789	25	0	<b>1563</b>
<b>OLK celkem</b>	<b>3826</b>	<b>2917</b>	<b>246</b>	<b>0</b>	<b>6989</b>

### 2.10.2 Grafické srovnání počtu zásahů jednotek PO dislokovaných na územních odborech dle kategorií



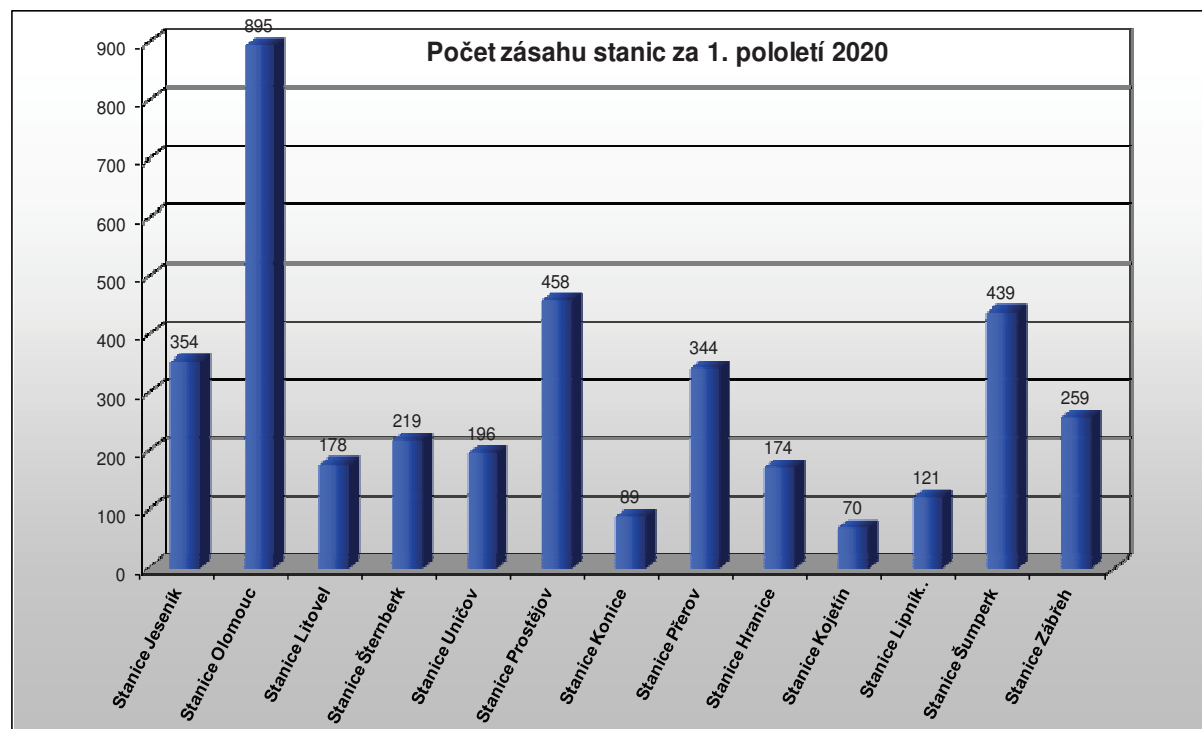
\*) Zásah – záchranné práce vedoucí k odvrácení nebo omezení bezprostředního působení rizik vzniklých mimořádnou událostí, zejména ve vztahu k ohrožení života, zdraví, majetku nebo životního prostředí, a vedoucí k přerušení jejich příčin.



## 2.10.3 Přehled počtu zásahů jednotek PO dislokovaných na území OLK kategorie JPO I

Územní odbor	Stanice	Typ události							Počet zásahů
		Požár	Dopravní nehoda	Únik neb. chem. látky	Technická havárie	Radiační havárie a nehoda	Ostatní mimořád. události	Planý poplach	Celkem
Jeseník	Stanice Jeseník	39	30	23	212	0	36	14	354
	Celkem	39	30	23	212	0	36	14	354
Olomouc	Stanice Olomouc	127	129	43	401	0	132	63	895
	Stanice Litovel	29	31	1	92	0	22	3	178
	Stanice Šternberk	34	38	12	107	0	14	14	219
	Stanice Uničov	27	23	7	121	0	14	4	196
	Celkem	217	221	63	721	0	182	84	1488
Prostějov	Stanice Prostějov	62	68	19	238	0	49	22	458
	Stanice Konice	22	9	0	54	0	0	4	89
	Celkem	84	77	19	292	0	49	26	547
Přerov	Stanice Přerov	41	49	19	186	0	31	18	344
	Stanice Hranice	20	38	9	98	0	1	8	174
	Stanice Kojetín	11	10	6	42	0	0	1	70
	Stanice Lipník nad	20	33	2	54	0	7	5	121
	Celkem	92	130	36	380	0	39	32	709
Šumperk	Stanice Šumperk	52	75	15	250	0	27	20	439
	Stanice Zábřeh	31	44	13	154	0	7	10	259
	Celkem	83	119	28	404	0	34	30	698
<b>Celkem zásahů</b>		<b>515</b>	<b>577</b>	<b>169</b>	<b>2009</b>	<b>0</b>	<b>340</b>	<b>186</b>	<b>3796</b>

## 2.10.4 Grafické porovnání počtu zásahů jednotek kategorie JPO I



## 2.10.5 Přehled počtu zásahů jednotek PO dislokovaných na území OLK kategorie JPO II, III

Územní odbor	Stanice	Typ události							Počet zásahů
		Požár	Dopravní nehoda	Únik neb. chem. látky	Technická havárie	Radiační a ostatní mimořád. události	Planý poplach	Zpráva o činnosti	Celkem
Jeseník	Bernartice	1	0	0	1	0	0	0	2
	Bělá p/P	1	1	0	6	0	0	1	9
	Bílá Voda	3	0	0	1	0	0	0	4
	Česká Ves	6	0	0	5	0	1	1	13
	Javorník	3	3	0	14	0	0	0	20
	Jeseník	5	0	0	27	2	0	2	36
	Lipová-lázně	2	0	0	1	0	0	0	3
	Mikulovice	9	1	2	7	0	3	0	22
	Skorošice	2	1	0	2	0	1	1	7
	St. Čer. Voda	1	0	0	3	0	0	1	5
	Vápenná	2	2	0	5	0	0	1	10
	Velká Kraš	0	0	0	2	0	0	0	2
	Vidnava	2	0	0	2	0	0	0	4
	Zlaté Hory	9	3	0	19	0	1	0	32
	Žulová	5	9	1	11	0	0	0	26
Olomouc	Bohuňovice	15	6	1	5	1	1	2	31
	Bouzov	5	0	0	18	0	0	0	23
	Doloplazy	2	0	0	3	1	0	0	6
	Domašov n/B	2	2	0	6	0	0	0	10
	Dolany	8	3	1	12	2	1	1	28
	Dub n/M	6	4	0	3	1	0	0	14
	Dl. Loučka	3	1	0	104	0	1	0	109
	Hlubočky	2	1	1	12	2	2	2	22
	Náměšť n/H	6	7	0	22	11	1	0	47
	Senice n/H	10	17	0	40	13	1	1	82
	Slavětín	4	0	0	2	0	0	0	6
	Třebčín	2	1	0	19	2	2	1	27
	Troubelice	8	0	1	23	0	0	6	38
	Tršice	5	1	0	3	1	0	0	10
	Tři Dvory	2	2	0	4	4	0	0	12
	Velký Újezd	2	8	0	10	1	1	1	23
	Velká Bystřice	6	5	0	12	3	2	1	29
	Velký Týnec	2	3	1	17	3	0	5	31
	Uničov	6	0	0	72	10	2	11	101
	Huzová	3	0	0	8	0	0	0	11
Mor. Beroun	9	5	0	15	0	6	1	36	
Olomouc	20	3	0	5	4	5	3	40	
Prostějov	Brodek u K.	3	0	0	4	1	0	0	8
	Brodek u Pv	5	6	2	22	0	3	1	39
	Drahany	1	0	0	1	0	0	0	2
	Hvozď	3	0	0	7	1	0	1	12
	Kladky	1	1	0	0	0	0	0	2
	Klenovice n/H	1	0	0	0	0	0	0	1
	Konice	1	0	0	5	0	0	0	6

	Kostelec n/H	4	9	0	4	0	3	2	22
	Němčice n/H	3	3	3	16	1	0	0	26
	Nezamyslice	3	1	0	1	0	0	0	5
	Olšany u Pv	2	2	2	30	0	0	2	38
	Plumlov	1	1	0	7	0	1	0	10
	Protivanov	9	2	0	8	0	0	1	20
	Přemyslovice	5	0	0	4	0	0	1	10
	Ptení	7	0	0	4	0	0	0	11
	Rozstání	1	0	0	5	0	0	2	8
	Určice	4	1	0	4	0	0	1	10
	Vrahovice	7	3	0	14	0	3	1	28
Přerov	Běloutín	2	1	0	2	0	0	0	5
	Brodek u Př	1	1	0	6	0	0	0	8
	Dřevohostice	1	3	1	5	0	0	0	10
	H. Moštěnice	0	1	0	2	0	0	1	4
	Horní Újezd	0	1	0	0	0	0	0	1
	Hranice	6	6	0	1	0	0	0	13
	Hustopeče n/B	0	1	1	20	0	0	1	23
	Jindřichov	1	2	0	1	0	1	0	5
	Kojetín	0	0	0	1	0	0	0	1
	Lipník n/B	5	3	0	1	4	0	2	15
	Opatovice	4	2	0	60	2	1	3	72
	Osek n/B	6	2	0	3	0	0	2	13
	Potštát	2	3	0	6	0	1	0	12
	Přerov	9	0	0	6	1	2	9	27
	Radslavice	4	2	0	8	0	0	0	14
	Střítež n/L	2	1	0	1	0	0	0	4
	Tovačov	4	2	0	5	0	1	3	15
	Troubky	2	2	0	13	0	0	1	18
	Veselíčko	5	2	0	5	0	0	0	12
	Šumperk	Bludov	5	1	1	5	0	1	1
Branná		0	0	0	2	1	1	0	4
Bratrušov		2	0	0	8	0	1	0	11
Dlouhomilov		2	0	0	1	0	0	0	3
Hanušovice		5	12	0	25	0	6	0	48
Hoštejn		0	2	0	1	0	0	0	3
Jedlí		1	0	0	6	0	1	0	8
Jindřichov		2	1	0	2	0	1	0	6
Libina		3	1	0	68	1	0	6	79
Loštice		12	10	0	52	0	0	5	79
Loučná n/D		1	2	0	8	1	1	1	14
Lukavice		7	2	0	1	0	0	0	10
Mohelnice		11	22	8	60	0	10	6	117
Nový Malín		9	0	0	50	0	3	1	63
Oskava		1	1	1	72	0	0	0	75
Rohle		0	0	0	4	0	0	0	4
Ruda n/M		1	1	0	6	3	2	1	14
Staré Město		2	1	0	15	1	2	1	22
Štítý		3	6	0	6	0	1	0	16
Temenice		12	0	1	12	22	6	14	67
Úsov	2	2	1	4	0	0	1	10	
Zábřeh	6	1	1	8	10	1	5	32	

Velké Losiny	3	4	0	11	0	1	0	19
Petrov n/D	4	1	0	16	0	1	1	23
<b>Celkem zásahů</b>	<b>388</b>	<b>223</b>	<b>30</b>	<b>1246</b>	<b>110</b>	<b>86</b>	<b>119</b>	<b>2202</b>

## 2.10.6 Přehled počtu zásahů jednotek PO dislokovaných na území OLK kategorie JPO IV-VI

Územní odbor	Stanice	Typ události							Počet zásahů
		Požár	Dopravní nehoda	Únik neb. chem. látky	Technická havárie	Ostatní mimořád. události	Planý poplach	Zpráva o činnosti	Celkem
Jeseník	Černá Voda	1	0	0	4	0	0	1	6
	Písečná	2	0	0	3	0	0	0	5
	Supíkovice	1	0	0	4	0	0	0	5
	Uhelná	0	0	0	3	0	0	0	3
	Vlčice u Je.	1	0	0	4	0	0	2	7
	Kobylá n/V	1	0	0	2	0	0	1	4
	Bílý Potok	1	0	0	0	0	0	0	1
	Široký Brod	3	0	0	0	0	1	0	4
	Tomíkovice	1	0	0	0	0	0	0	1
Olomouc	Holice	2	0	0	0	1	0	0	3
	Babice	7	0	0	2	0	0	2	11
	Bílá Lhota	1	0	0	1	0	0	0	2
	Bílsko	0	0	0	0	1	0	0	1
	Bělkovice-Laštany	6	0	1	28	1	2	4	42
	Břevenec	0	0	0	18	0	0	0	18
	Křelov-Břuchotín	0	0	0	1	0	0	0	1
	Červenka	0	0	0	4	0	0	0	4
	Daskabát	1	0	0	0	0	0	0	1
	Droždín	1	0	0	4	1	0	0	6
	Drahlov	0	0	0	1	0	0	0	1
	Drahanovice	0	0	1	14	0	1	1	17
	Grygov	0	1	0	6	1	0	1	9
	Hraničné Petrovice	0	0	0	3	0	0	0	3
	Horka n/M	3	0	0	2	0	0	1	6
	Hynkov	0	0	0	4	0	0	1	5
	Chomoutov	1	0	0	3	0	0	0	4
	Cholina	1	0	0	0	2	0	0	3
	Jívová	1	0	0	15	0	0	2	18
	Ješov	2	0	0	3	1	0	10	16
	Kožušany-Tážaly	0	0	0	5	0	0	2	7
	Liboš	2	0	0	3	0	0	1	6
	Lošov	1	0	0	6	0	0	0	7
	Luděřov	0	0	0	16	1	0	3	20
	Luběnice	0	0	0	1	0	0	0	1
	Kozov	0	0	0	1	0	0	0	1
	Mladějovice	1	0	0	6	0	0	0	7
Medlov	1	0	0	15	0	0	1	17	

	Majetín	2	0	0	2	0	0	1	5
	Mladeč	0	0	0	2	0	0	0	2
	Nová Hradečná	2	0	0	50	1	0	3	56
	Olešnice	1	0	0	0	0	0	0	1
	Plinkout	0	0	0	40	0	0	0	40
	Pňovice	0	0	0	8	1	0	0	9
	Přáslavice	0	0	0	1	1	0	0	2
	Rataje	0	0	0	1	0	0	0	1
	Řídeč	1	0	0	0	0	0	0	1
	Skrbeň	0	0	0	1	1	1	0	3
	Senička	0	0	0	1	0	0	0	1
	Střeň	0	0	0	0	0	0	1	1
	Střelice	0	0	0	2	2	0	4	8
	Suchonice	1	0	0	0	0	0	0	1
	Štarnov	0	0	0	2	1	0	1	4
	Šumvald	1	0	0	3	1	0	0	5
	Štěpánov	1	0	0	4	0	0	0	5
	Těšetice	0	0	0	1	0	0	0	1
	Trusovice	0	0	0	0	1	0	2	3
	Vacanovice	1	0	0	0	0	0	0	1
	Vilémov	1	0	0	0	0	0	0	1
	Újezd	1	0	0	21	2	0	1	25
	Ústín	0	0	1	0	1	0	0	2
	Pískov	0	0	0	3	0	0	2	5
	Norberčany	0	1	0	0	0	0	0	1
Prostějov	Bedihošť	1	0	0	1	0	0	3	5
	Bílovice	0	0	0	1	1	0	0	2
	Bohuslavice	1	0	0	0	0	0	0	1
	Buková	1	0	0	1	0	0	0	2
	Čehovice	0	0	0	1	0	0	2	3
	Čechy p/K	0	0	0	2	0	1	0	3
	Čelčice	0	0	0	1	0	0	0	1
	Čelechovice n/H	0	0	0	1	0	0	0	1
	Dobromilice	0	0	0	2	0	0	0	2
	Doloplazy	0	0	0	2	0	0	0	2
	Dřevnovice	0	0	0	1	0	0	0	1
	H. Štěpánov	0	1	0	7	0	0	0	8
	Hrubčice	0	0	0	1	1	0	1	3
	Ivaň	1	0	0	0	0	0	1	2
	Kralice n/H	0	0	0	1	0	0	0	1
	Krumsín	1	0	0	0	0	0	0	1
	Laškov	0	0	0	6	1	1	1	9
	Lipová	1	0	0	0	0	0	0	1
	Ludmírov	1	0	0	1	8	0	2	12
	Malé Hradisko	0	1	0	2	0	0	0	3
	Mořice	0	0	0	1	0	0	0	1
	Niva	2	0	0	2	0	0	0	4
	Ondratice	1	0	0	0	0	0	0	1
	Otaslavice	0	0	0	3	0	1	0	4
	Pěnčín	1	0	0	0	0	0	0	1
	Prostějovičky	0	0	0	2	1	1	0	4
	Slatinky	2	2	0	0	1	0	1	6

	Smržice	0	0	0	0	0	1	0	1
	Stařechovice	0	0	0	1	0	0	0	1
	Stražisko	1	0	0	5	0	0	0	6
	Šubířov	0	0	0	0	1	0	1	2
	Tištín	0	0	0	2	0	0	0	2
	Víceměřice	1	0	0	2	0	0	0	3
	Vícov	1	2	0	1	0	0	0	4
	Vranovice- Kelčice	0	0	1	0	0	0	0	1
	Vrbátky	1	1	0	1	1	0	0	4
	Vrchoslavice	1	0	0	2	0	0	1	4
	Vřesovice	0	0	0	1	0	0	0	1
	Zdětín	0	0	1	1	0	0	0	2
	Želeč	1	0	0	16	0	0	0	17
	Skřípov	0	0	0	2	0	0	0	2
	Dzbel	0	0	0	0	1	0	0	1
	Nová Dědina	0	0	0	0	1	0	0	1
	Hrochov	1	0	0	3	0	0	0	4
	Seč	1	0	0	2	0	0	2	5
	Labutice	0	0	0	0	1	0	0	1
	Koválovice	0	0	0	2	0	0	0	2
	Seloutky	1	0	0	0	0	0	0	1
	Domamyslice	0	0	0	0	0	0	4	4
	Držovice	3	0	0	1	1	0	1	6
	Mostkovice	1	0	0	3	0	1	0	5
	Žešov	4	0	0	3	0	1	1	9
	Alojzov	2	0	0	0	0	0	0	2
Přerov	Beňov	1	0	0	0	0	0	0	1
	Býškovice	0	0	0	1	0	0	0	1
	Čekyně	0	0	0	1	1	0	0	2
	Černotín	0	0	0	1	0	0	0	1
	Dluhonice	1	0	0	0	0	0	1	2
	Dobrčice	0	1	0	0	0	0	0	1
	Dolní Újezd	1	0	0	0	0	0	0	1
	Drahotuše	0	0	0	1	0	0	0	1
	Hrabůvka	0	0	0	1	0	0	0	1
	Hradčany	1	0	0	0	0	0	0	1
	Jezernice	2	0	0	0	0	0	0	2
	Klokočí	2	0	0	0	0	0	1	3
	Kokory	1	0	0	0	0	0	1	2
	Křenovice	0	0	0	0	0	0	1	1
	Lazníky	1	0	0	0	0	0	0	1
	Lobodice	1	0	0	0	0	0	1	2
	Loučka	0	0	0	0	2	0	0	2
	Malhotice	0	0	1	0	0	0	0	1
	Měrovice n/H	1	0	0	0	0	0	0	1
	Milenov	0	0	0	0	0	0	1	1
	Nelešovice	0	0	0	1	0	0	0	1
	Olšovec	1	0	0	0	0	0	0	1
	Oplocany	0	0	0	1	0	0	0	1
	Paršovice	0	0	0	2	0	0	0	2
	Partutovice	0	0	0	3	0	0	0	3
	Penčice	1	0	0	0	0	0	0	1

	Podhoří	0	0	0	0	2	0	0	2
	Prosenice	2	0	0	0	0	0	0	2
	Přestavky	0	0	0	1	0	0	0	1
	Radíkov	1	0	0	0	0	0	0	1
	Rakov	0	0	0	1	0	0	0	1
	Rokytnice	1	0	0	2	0	0	0	3
	Skalička	0	0	0	3	0	0	0	3
	Staměřice	2	0	0	0	0	0	0	2
	Skoky	1	0	0	0	0	0	0	1
	Středolesí	0	0	0	1	0	0	0	1
	Sušice	0	0	0	1	0	0	0	1
	Šišma	0	0	0	1	0	0	0	1
	Tučín	0	0	0	1	0	0	2	3
	Týn n/B	1	0	0	1	0	0	0	2
	Uhřínov	0	0	0	1	0	0	0	1
	Újezdec	0	0	0	0	0	0	2	2
	Ústí	1	0	0	2	0	0	0	3
	Valšovice	0	0	0	1	0	0	0	1
	Vinary	0	0	0	0	1	0	0	1
	Vlkoš	0	0	0	1	0	0	0	1
	Všechovice	0	0	0	3	0	1	0	4
	Výkleky	1	0	0	0	0	1	0	2
	Popůvky	0	0	0	1	0	0	0	1
	HZS SŽ Přerov	25	20	1	48	26	3	76	199
	Meopta a.s. Přerov	3	0	0	2	85	0	18	108
Šumperk	Bohdíkov - H	0	0	0	4	0	1	0	5
	Brníčko	3	0	0	0	0	0	0	3
	Drozdov	0	0	0	1	0	0	0	1
	Dubicko	1	0	0	2	0	0	0	3
	Horní Studénky	2	0	0	0	0	0	0	2
	Hrabišín	0	0	0	1	0	0	0	1
	Chromeč	0	0	0	1	0	0	0	1
	Jakubovice	0	0	0	3	0	0	0	3
	Jestřebí	1	0	0	0	0	0	0	1
	Kamenná	0	0	0	1	1	0	0	2
	Klopina	0	0	0	5	0	0	1	6
	Lesnice	1	0	0	4	0	0	1	6
	Lipinka	1	0	0	6	0	0	0	7
	Malá Morava	0	0	0	3	0	0	0	3
	Maletín	1	0	0	0	0	0	0	1
	Moravičany	1	0	0	14	1	0	1	17
	Olšany	0	0	0	3	0	0	0	3
	Palonín	0	0	0	0	1	0	1	2
	Pavlov	3	0	0	18	2	0	4	27
	Písařov	1	0	0	6	0	0	0	7
	Postřelmov	1	0	0	0	0	0	0	1
	Rapotín	1	0	0	19	0	1	1	22
	Rovensko	1	0	0	0	0	0	0	1
	Sobotín	3	0	0	28	1	1	3	36
	Sudkov	0	0	0	2	1	0	0	3
	Svébohov	0	0	0	1	0	0	0	1
Vikýřovice	0	0	0	3	0	0	1	4	

	Vyšehoří	0	0	0	2	0	0	0	2
	Zborov	0	0	1	3	0	0	0	4
	Zvole	1	0	0	1	0	0	0	2
<b>Celkem zásahů</b>		<b>160</b>	<b>30</b>	<b>8</b>	<b>625</b>	<b>164</b>	<b>20</b>	<b>186</b>	<b>1193</b>

## 2.10.7 Přehled počtu prověřovacích a taktických cvičení dle územních odborů

Prověřovací cvičení Typ události	Územní odbor					Celkem
	Jeseník	Olomouc	Prostějov	Přerov	Šumperk	
Požár	0	0	0	0	0	0
Dopravní nehoda	0	0	0	0	0	0
Únik nebezpečné chemické látky	0	0	0	0	1	1
Technická havárie	0	0	0	0	0	0
Radiační havárie a nehoda	0	0	0	0	0	0
Ostatní mimořádné události	0	0	0	0	0	0
<b>Celkem událostí</b>	<b>0</b>	<b>0</b>	<b>0</b>	<b>0</b>	<b>1</b>	<b>1</b>

Taktická cvičení Typ události	Územní odbor					Celkem
	Jeseník	Olomouc	Prostějov	Přerov	Šumperk	
Požár	0	1	0	1	0	2
Dopravní nehoda	0	0	0	1	0	1
Únik nebezpečné chemické látky	0	0	0	0	1	1
Technická havárie	0	0	0	0	1	1
Radiační havárie a nehoda	0	0	0	0	0	0
Ostatní mimořádné události	0	0	0	0	0	0
<b>Celkem událostí</b>	<b>0</b>	<b>1</b>	<b>0</b>	<b>2</b>	<b>2</b>	<b>5</b>

## 2.11 Zprávy o činnosti (ZOČ) - přehled

Typ JPO	ZOČ na území OLK	ZOČ mimo území OLK	Celkem
JPO I	64	0	64
JPO II-VI	241	61	302
<b>Celkem</b>	<b>273</b>	<b>61</b>	<b>334</b>
HZS SŽ Přerov	76	59	135

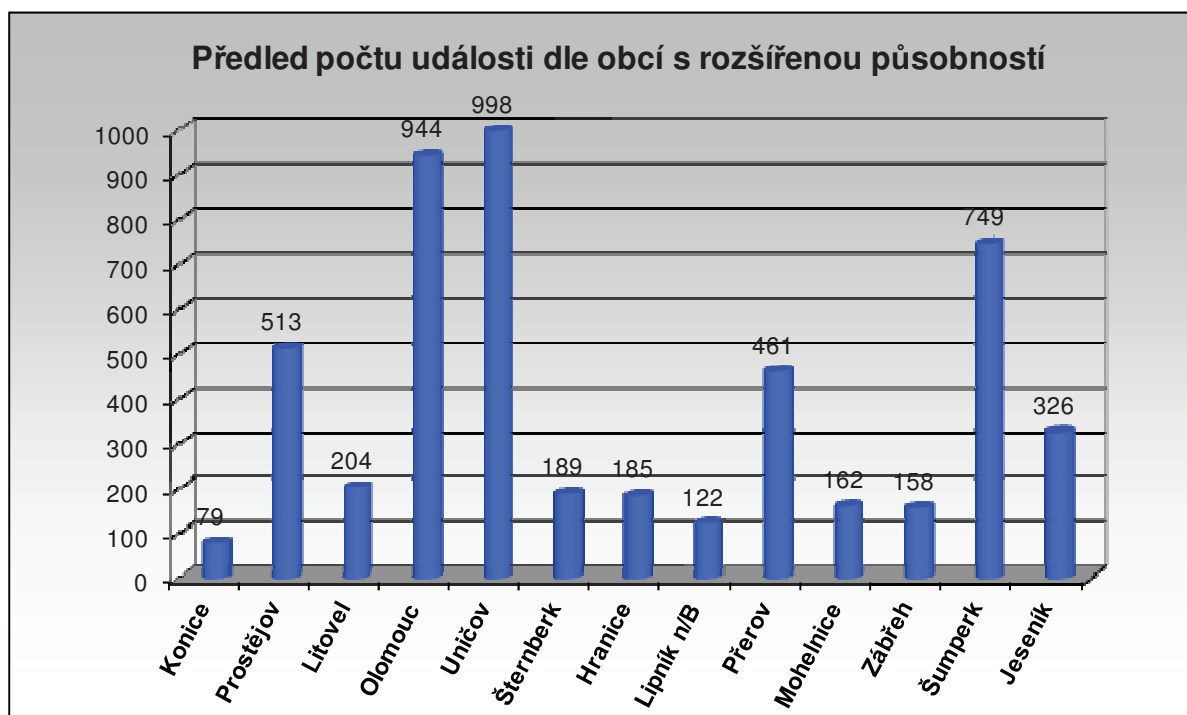


### 3 Události v obcích s rozšířenou působností (ORP) za 1. pololetí roku 2020

#### 3.1 Přehled počtu událostí v ORP

ORP	Požár	Dopravní nehoda	Únik neb. chem. látek	Technická havárie	Ostatní mimořádné události	Celkem
Konice	12	6	0	47	14	79
Prostějov	68	74	21	294	56	513
Litovel	19	22	1	103	59	204
Olomouc	128	144	43	416	213	944
Uničov	18	17	6	913	44	998
Šternberk	24	26	7	113	19	189
Hranice	18	31	9	113	14	185
Lipník n/B	15	21	3	49	34	122
Přerov	46	60	18	203	134	461
Mohelnice	13	30	11	92	16	162
Zábřeh	24	26	5	88	15	158
Šumperk	47	71	12	550	69	749
Jeseník	39	29	23	203	32	326
<b>Celkem</b>	<b>471</b>	<b>557</b>	<b>159</b>	<b>3184</b>	<b>719</b>	<b>5090</b>

#### 3.2 Grafický přehled počtu událostí v ORP



### 3.3 Základní informace o požárech

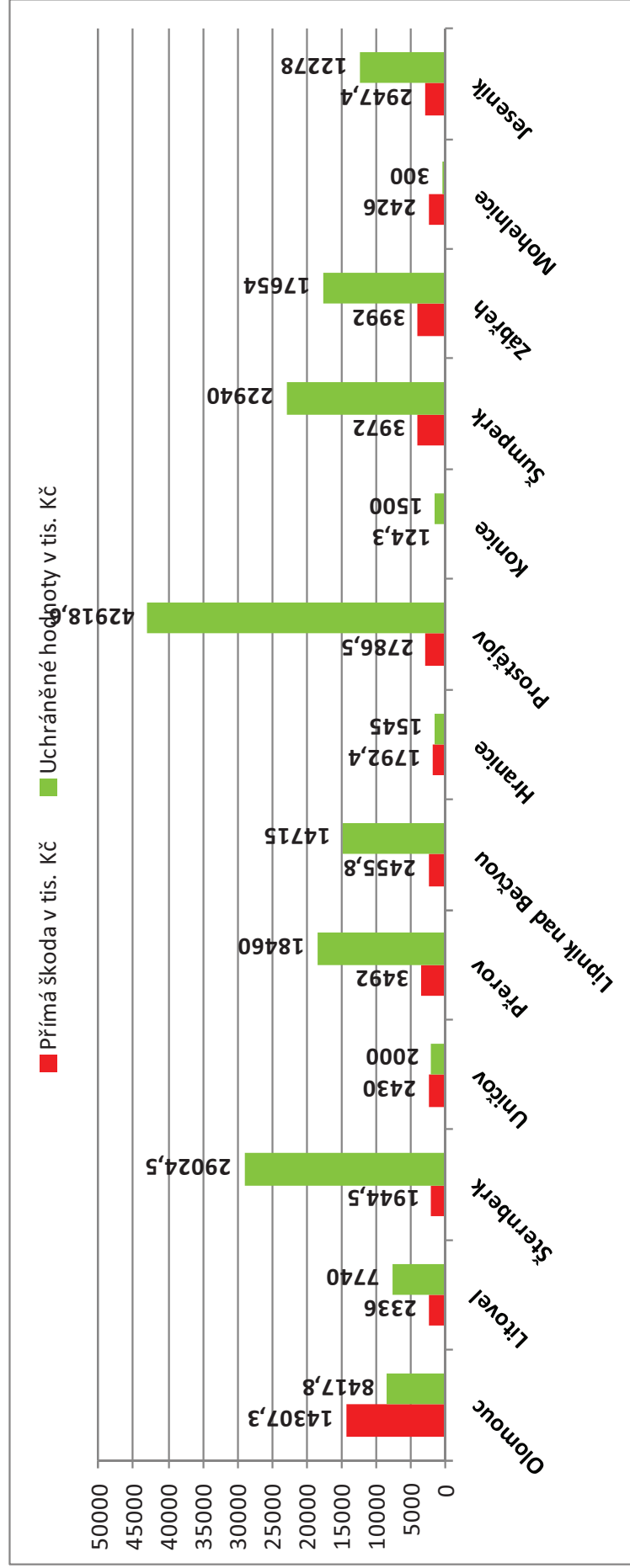
#### 3.3.1 Počty požárů, škody, uchráněné hodnoty, počty usmrcených a zraněných osob

Okres	ORP	Počet požárů	Přímá škoda v tis. Kč	Uchráněné hodnoty v tis. Kč	Počet usmrcených	Počet zraněných	Počet evakuovaných	Počet zachráněných
<b>Olomouc</b>	Olomouc	128	14307,3	8417,8	0	8	1123	6
	Litovel	19	2336	7740	0	3	0	0
	Šternberk	24	1944,5	29024,5	0	5	20	6
	Uničov	18	2430	2000	0	2	40	2
<b>Přerov</b>	Přerov	46	3492	18460	0	6	3	6
	Lipník nad Bečvou	15	2455,8	14715	0	1	10	0
	Hranice	18	1792,4	1545	0	1	1	1
<b>Prostějov</b>	Prostějov	68	2786,5	42918,6	0	4	0	5
	Konice	12	124,3	1500	0	0	0	0
	Šumperk	47	3972	22940	0	8	78	4
<b>Šumperk</b>	Zábřeh	24	3992	17654	0	0	0	0
	Mohelnice	13	2426	300	0	1	95	1
<b>Jeseník</b>	Jeseník	39	2947,4	12278	0	3	2	2
<b>Celkem</b>		<b>471</b>	<b>45006,2</b>	<b>179492,9</b>	<b>0</b>	<b>42</b>	<b>1372</b>	<b>33</b>

### 3.3.2 Požáry v ORP dle příčiny vzniku

Okres	ORP	Neobjasněno, v šetření	Úmysl	Nedbalost	Komíny	Topidla	Technické závady	Samovznícení	Výbuchy	Manipulace s hořlavinami	Jiné příčiny	Celkem
Olomouc	Olomouc	10	56	32	5	0	19	5	0	0	1	128
	Litovel	4	3	5	5	0	2	0	0	0	0	19
	Šternberk	2	11	4	2	0	5	0	0	0	0	24
	Uničov	1	4	4	6	0	3	0	0	0	0	18
	Celkem	17	74	45	18	0	29	5	0	0	1	189
Přerov	Přerov	5	6	23	4	0	8	0	0	0	0	46
	Lipník n/B	3	3	7	0	0	2	0	0	0	0	15
	Hranice	3	1	7	2	1	4	0	0	0	0	18
	Celkem	11	10	37	6	1	14	0	0	0	0	79
Prostějov	Prostějov	2	25	24	3	0	11	2	0	0	1	68
	Konice	0	4	4	3	0	1	0	0	0	0	12
	Celkem	2	29	28	6	0	12	2	0	0	1	80
Šumperk	Šumperk	1	10	17	8	1	9	0	0	1	0	47
	Zábřeh	2	4	6	4	0	8	0	0	0	0	24
	Mohelnice	1	1	4	2	0	5	0	0	0	0	13
	Celkem	4	15	27	14	1	22	0	0	1	0	84
Jeseník	Jeseník	0	11	16	5	1	5	0	0	0	1	39
	Celkem	0	11	16	5	1	5	0	0	0	1	39
<b>Celkem</b>		<b>34</b>	<b>139</b>	<b>153</b>	<b>49</b>	<b>3</b>	<b>82</b>	<b>7</b>	<b>0</b>	<b>1</b>	<b>3</b>	<b>471</b>

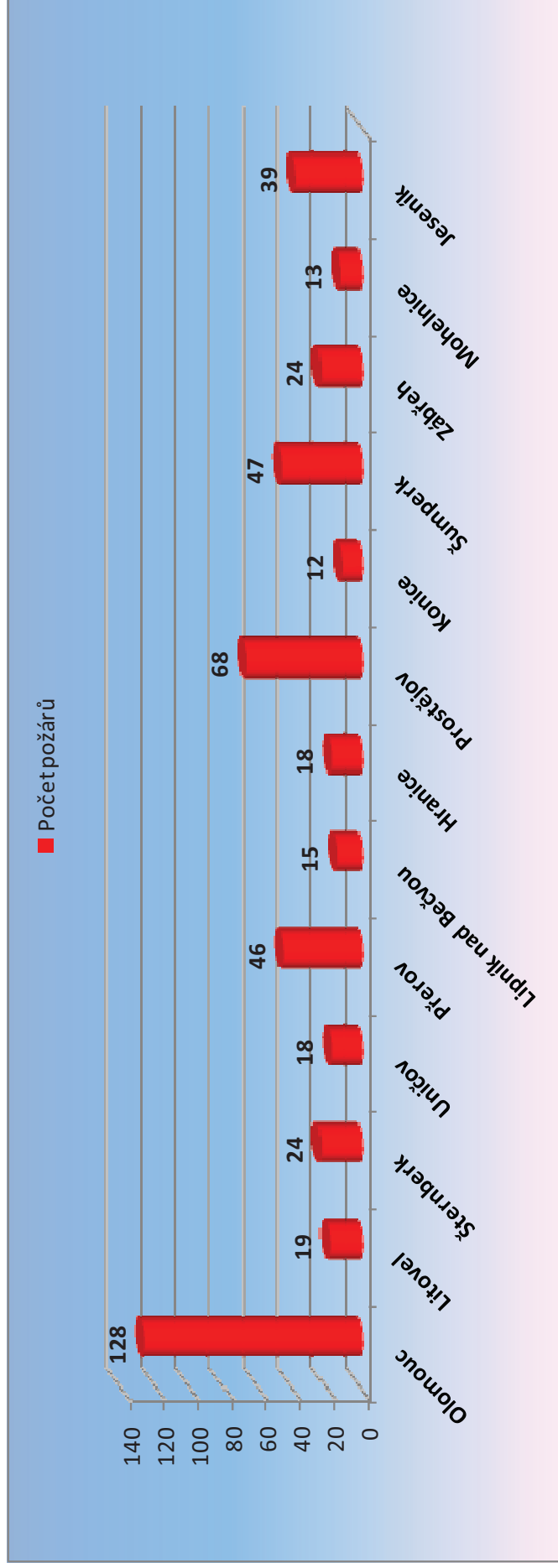
### 3.3.3 Grafické srovnání výše škod způsobených požáry a uchráněných hodnot při požárech



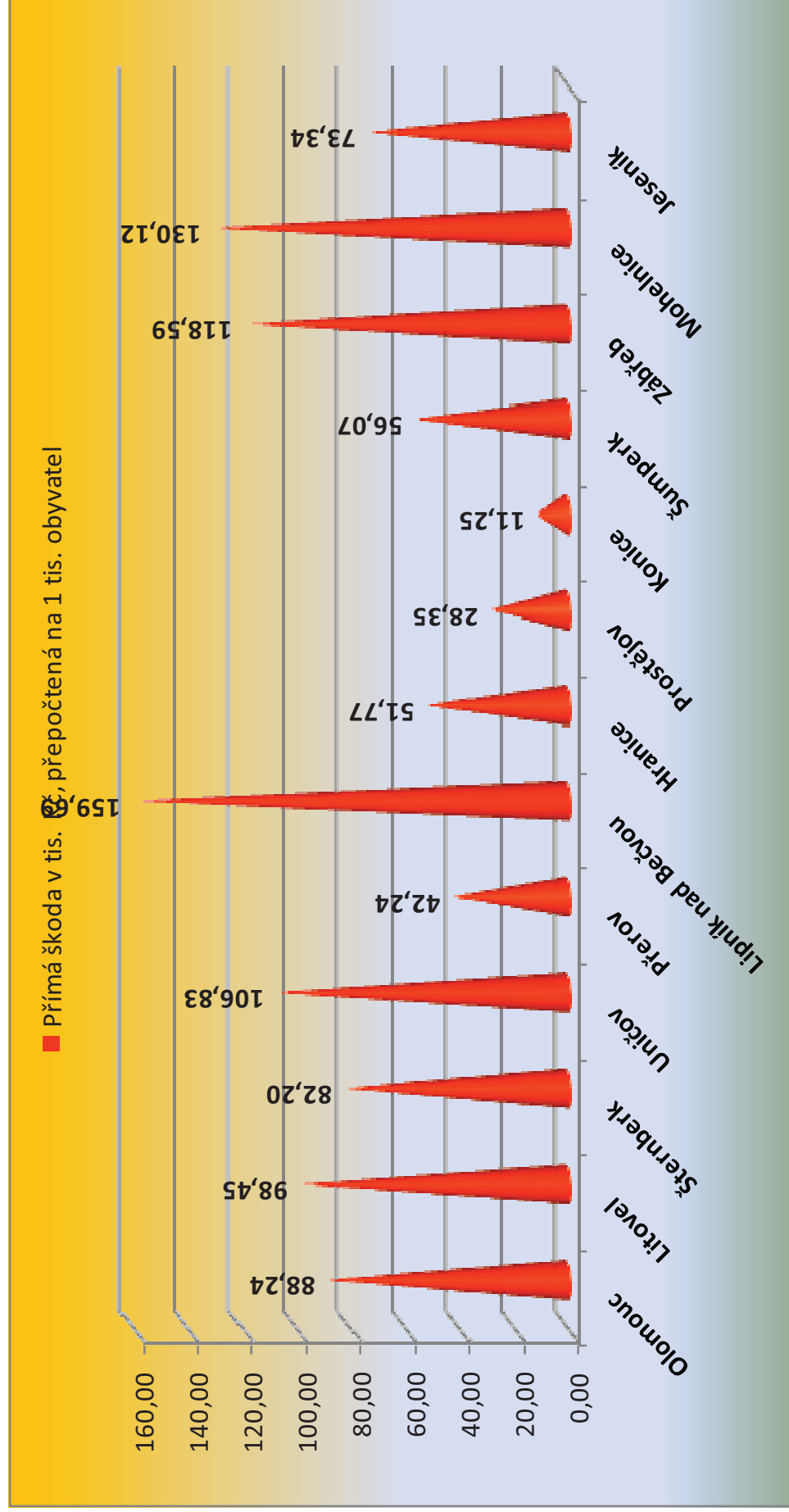
3.3.4 Srovnání vybraných základních ukazatelů o požárech (2019, 2020)

Okres	ORP	Počet požárů		Přímá škoda v tis.		Uchráněné hodnoty		Usmrceno		Zraněno	
		2019	2020	2019	2020	2019	2020	2019	2020	2019	2020
<b>Olomouc</b>	Olomouc	155	128	36648,8	14307,3	114331,9	8417,8	1	0	3	8
	Litovel	16	19	373	2336	3900	7740	0	0	0	3
	Šternberk	33	24	7213,6	1944,5	23470	29024,5	1	0	1	5
<b>Přerov</b>	Uničov	11	18	1315	2430	14570	2000	0	0	1	2
	Přerov	61	46	14461,8	3492	13071	18460	1	0	7	6
	Lipník nad Bečvou	10	15	627	2455,8	1624	14715	0	0	0	1
<b>Prostějov</b>	Hranice	17	18	1983	1792,4	13700	1545	0	0	1	1
	Prostějov	60	68	16454,3	2786,5	30015,7	42918,6	1	0	4	4
	Konice	18	12	232	124,3	3000	1500	0	0	0	0
<b>Šumperk</b>	Šumperk	43	47	7214,1	3972	8284	22940	0	0	2	8
	Zábřeh	13	24	1958	3992	15001	17654	0	0	2	0
	Mohelnice	18	13	1806	2426	3440	300	0	0	0	1
<b>Jeseník</b>	Jeseník	41	39	4790	2947,4	12505	12278	1	0	1	3
<b>CELKEM</b>		<b>496</b>	<b>471</b>	<b>95076,6</b>	<b>45006,2</b>	<b>256912,6</b>	<b>179492,9</b>	<b>5</b>	<b>0</b>	<b>22</b>	<b>42</b>

### 3.3.5 Grafické srovnání počtu požárů v ORP



3.3.6 Grafické srovnání výše přímých škod v ORP v přepočtu na 1 000 obyvatel



## 4 Krajské operační informační středisko HZS OLK (KOPIS)

### 4.1 Základní informace o KOPIS

Krajské operační a informační středisko Hasičského záchranného sboru Olomouckého kraje (dále jen „**KOPIS**“) se podílí na zajištění úkolů v operačním řízení jednotek požární ochrany (dále jen „**jednotek PO**“). KOPIS zajišťuje v souladu s § 5 zákona o IZS i úkoly operačního a informačního střediska IZS pro území Olomouckého kraje.

#### Základní početní stavy

Základní početní stav příslušníků v jedné směně	10
Počet operačních důstojníků - vedoucí směny	1
Počet operačních důstojníků	3
Počet operačních techniků (včetně techniků TCTV 112)	6
Minimální početní stav příslušníků v jedné směně	7

#### 4.1.1 KOPIS - Telefonní centrum tísňového volání 112 (TCTV 112)

##### Počet volání na TCTV 112

KOPIS OLK	Počet příchozích hovorů na tísňovou linku
Počet přijatých volání	45 681
Počet nesvázaných a stornovaných hovorů	5 004
Počet obyvatel	638638

##### Průměrný počet řešených událostí na příslušníka za směnu

Průměrné hodnoty za 12-ti hod. směnu / příslušník		
Operační technik 112	Odbavených volání	Odbavených datových vět
	63	10

##### Podíl zlomyslných volání

Volání přijatá TCTV 112 Olomouc	45 681	38 679	Zlomyslná volání, omyly
Řešené události	7 002		

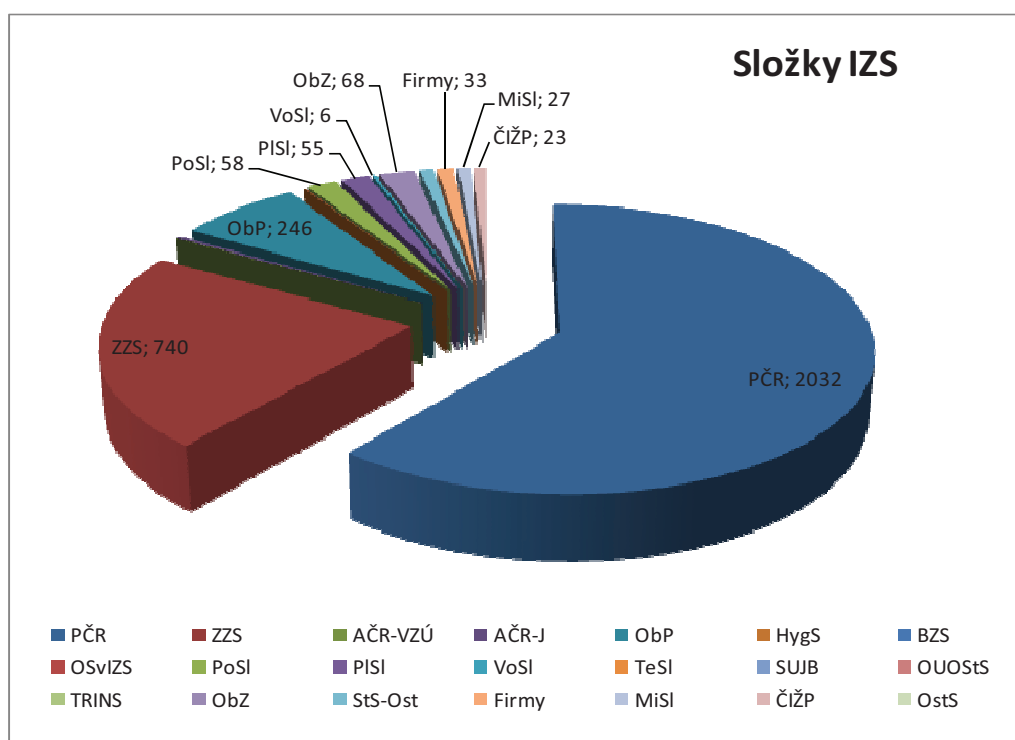


## 4.2 KOPIS – operační středisko

Kromě řešených mimořádných událostí bylo operačním střediskem zpracováno a distribuováno na obce **239** výstražných informací, zaevidováno do systému **1751** uzavírek komunikací a přes **4882** pálení kleslí. Také bylo řešeno dalších **463** mimořádných situací, které nevyžadovaly výjezd jpo.

### Součinnost se složkami IZS

Složky IZS	Požár	Dopravní nehoda	Únik neb. chem. látky	Technická havárie	Radiační a ostatní mimoř. události	Planý poplach	Celkem
Policie ČR	446	551	128	765	23	119	2032
Zdravotnická záchranná služba	24	306	13	392	2	3	740
Armáda ČR - voj. záchr. útvary	0	0	0	0	1	0	1
Armáda ČR - jiné	0	1	0	0	8	0	9
Obecní policie	51	25	17	132	8	13	246
Hygienická služba	0	0	1	0	0	0	1
Báňská záchranná služba	0	0	0	0	0	0	0
Občanská sdružení v IZS	0	0	0	1	0	0	1
Pohotovostní služba el. rozvod. závodů	9	2	0	44	0	3	58
Plynárenská pohotovostní služba	0	2	32	21	0	0	55
Vodárenská pohotovostní služba	3	0	0	3	0	0	6
Teplárenská pohotovostní služba	0	0	0	0	0	0	0
Státní úřad pro jad. bezpečnost	0	0	0	0	0	0	0
Ostatní ústřední orgány státní správy	0	0	0	0	0	0	0
Firmy sdružené pod TRINS	0	0	0	0	0	0	0
Obecní zastupitelstvo	9	1	7	49	1	1	68
Ostatní územní orgány státní správy	0	2	3	2	20	0	27
Podniky, firmy	4	8	2	10	1	8	33
Místní služby	2	9	1	11	3	1	27
Česká inspekce životního prostředí	4	6	9	4	0	0	23
Ostatní subjekty (název)	0	0	0	0	0	0	0
<b>Celkem</b>	<b>552</b>	<b>913</b>	<b>213</b>	<b>1434</b>	<b>67</b>	<b>148</b>	<b>3327</b>





## 5 Události v České republice v 1. pololetí roku 2020

### 5.1 Základní informace o počtech hovorů na tísňové linky 112 a 150 v krajích

Kraj ČR	Počet obyvatel	Počet příchozích hovorů na tísňovou linku
Hl. město Praha	1 241 664	112 800
Středočeský	1 279 345	93 721
Jihočeský	636 138	47 651
Plzeňský	571 709	43 281
Karlovarský	303 165	26 727
Ústecký	828 026	82 221
Liberecký	438 600	35 811
Královehradecký	553 856	36 524
Pardubický	516 411	34 425
Vysočina	511 937	33 028
Jihomoravský	1 166 313	80 609
Olomoucký	638 638	45 681
Zlínský	589 030	34 763
Moravskoslezský	1 237 194	113 116
<b>Celkem</b>	<b>10 512 026</b>	<b>820 358</b>

## 6 Příloha – Informace k požárům nad 1 mil. Kč

<b>Požár rodinného domu</b>		Okres:	Přerov
		Obec:	Lobodice
Datum:	08.01.2020	<p>Požár vznikl v průjezdu rodinného domu, který sloužil jako autoopravna osobních vozidel. Při požáru došlo ke zničení vozidla, průjezdu a střešní konstrukce rodinného domu.</p> <p>Příčina: v šetření – požár vznikl činností osoby při opravě vozidla.</p>	
Čas ohlášení:	10:38		
ECUD:	7120000136		
Přímá škoda:	1 678 000 Kč		
Uchráněné hodnoty:	1 500 000 Kč		
Nasazení jednotek PO:	3 x HZS 3 x JSDH		
			

<b>Požár stroje na výrobu popcornu v multikině v OC Šantovka</b>		Okres:	Olomouc
		Obec:	Olomouc
Datum:	13.02.2020	<p>Jednalo se o požár stroje na výrobu popcornu, kde došlo k hoření vyrobeného popcornu v zásobníku. Došlo ke spuštění EPS včetně navazujících PBZ.</p> <p>Příčina: nepředpokládané změny provozních parametrů – vytvoření žhnoucího ložiska při procesu vypukávání zrn kukuřice.</p>	
Čas ohlášení:	16:01		
ECUD:	120201070		
Přímá škoda:	1 400 000 Kč		
Uchráněné hodnoty:	0 Kč		
Nasazení jednotek PO:	1 x HZS 1 x JSDH		




<b>Přístřešek + rodinný dům</b>		Okres:	Jeseník
		Obec:	Zlaté Hory
Datum:	20.02.2020	Jednalo se o požár přístřešku s uskladněným palivovým dřívím, stavebně navazujícím na RD. Požárem došlo k zasažení konstrukčních částí přístřešku, včetně uskladněného palivového dříví s následným rozšířením požáru na střešní konstrukci RD, zasažením půdních prostorů RD a střešní konstrukce přiléhající pergoly. Příčina vzniku požáru: Nedbalostní jednání při manipulaci se zdrojem zapálení.	
Čas ohlášení:	20.02.2020, 16:10		
ECUD:	7120001300		
Přímá škoda:	1.500 000 Kč		
Uchráněné hodnoty:	2.000 000 Kč		
Nasazení jednotek PO:	1 x HZS 2 x JSDH, 1x Polsko		



<b>Požár pokoje v bytové jednotce panelového domu</b>		Okres:	Olomouc
		Obec:	Uničov
Datum:	12.03.2020	Požár pokoje v bytové jednotce obývané dvěma uživateli. Jeden uživatel vyskočil z lodžie z 4. NP. Druhá uživatelka byla nalezena JPO a vyvedena mimo byt.  Příčina: technická závada	
Čas ohlášení:	23:23		
ECUD:	7120001947		
Přímá škoda:	2 310 000 Kč		
Uchráněné hodnoty:	2 000 000 Kč		
Nasazení jednotek PO:	3 x HZS 2 x JSDH		



<b>Požár drtičky dřevěného odpadu</b>		Okres:	Olomouc
		Obec:	Suchonice
Datum:	21.03.2020	Požár drtičky dřevěného odpadu v silážní jámě. Požárem zasažena drtička a došlo k rozšíření na uskladněný dřevěný materiál určený ke zpracování na štěpku. Příčina: Vytvoření žhnoucího ložiska při drcení žel. prahců a jeho rozfoukání po určité době.	
Čas ohlášení:	02:28		
ECUD:	7120002327		
Přímá škoda:	8 800 000 Kč		
Uchráněné hodnoty:	200 000 Kč		
Nasazení jednotek PO:	2 x HZS 6 x JSDH		



<b>Požár dílny a skladu látek v přízemí objektu výroby hraček v NOE s.r.o. v Lipníku nad Bečvou</b>		Okres:	Přerov
		Obec:	Lipník nad Bečvou
Datum:	30.03.2020	Požár vznikl v dílně pro řezání látek, která je součástí objektu výroby textilních hraček. Při požáru došlo ke zničení dílny, strojního vybavení a uskladněných látek. Příčina: v šetření – požár vznikl při řezání látek na pásové řezačce	
Čas ohlášení:	11:10		
ECUD:	7120002561		
Přímá škoda:	2 000 000 Kč		
Uchráněné hodnoty:	9 800 000 Kč		
Nasazení jednotek PO:	3 x HZS 2 x JSDH		



<b>Požár skladové haly</b>		Okres:	Šumperk
		Obec:	Zábřeh
Datum:	9.4.2020	Požárem byla zasažena část haly na ploše cca. 40 x 16 m včetně uskladněných materiálů (převážně seno, kovové výrobky, modely apod. Po požáru byla tato část haly stržena a zlikvidována. Příčina: v šetření (úmysl x samovznícení sena).	
Čas ohlášení:	22:32 hod.		
ECUD:	7120002843		
Přímá škoda:	3 600 000 Kč		
Uchráněné hodnoty:	14 500 000 Kč		
Nasazení jednotek PO:	2 x HZS 4 x JSDH		



<b>Požár v bytě panelového domu v Šumperku</b>		Okres:	Šumperk
		Obec:	Šumperk
Datum:	24.4.2020	Požár vznikl v místnosti ložnice, která byla celá zasažena včetně lodžie a navazujícího prostoru chodby. Příčina: k požáru došlo v důsledku provozně technické závady na el. spotřebiči/el. předmětu.	
Čas ohlášení:	06:00 hod.		
ECUD:	7120003190		
Přímá škoda:	3 500 000 Kč		
Uchráněné hodnoty:	3 200 000 Kč		
Nasazení jednotek PO:	1 x HZS 2 x JSDH		



<b>Požár stodoly</b>		Okres:	Přerov
		Obec:	Klokočí
Datum:	26.04.2020	Jednalo se o požár rozlehlé stodoly. Příčina vzniku požáru: jiskra z nedalekého ohniště	
Čas ohlášení:	00:05		
ECUD:	7120003243		
Přímá škoda:	1 000 000 Kč		
Uchráněné hodnoty:	300 000 Kč		
Nasazení jednotek PO:	3 x HZS 7 x JSDH		



<b>Požár garáže v objektu ZD Unčovice</b>		Okres:	Olomouc
		Obec:	Unčovice
Datum:	21.05.2020	Požárem byla zasažena garáž, kde bylo zaparkováno OA a byly uloženy další předměty (nářadí, pneumatiky). Došlo k prohoření na střešní konstrukci.  Příčina: vznícení hořlavého aerosolu vlivem statické elektřiny při čištění motorového prostoru od nečistot.	
Čas ohlášení:	08:53		
ECUD:	7120003936		
Přímá škoda:	1 117 000 Kč		
Uchráněné hodnoty:	1 500 000 Kč		
Nasazení jednotek PO:	3 x HZS 1 x JSDH		



<b>Požár vyvážecí soupravy v lesním porostu u obce Pavlov</b>		Okres:	Šumperk
		Obec:	Pavlov
Datum:	24.6.2020	Požárem byla zasažena a znehodnocena lesní vyvážka John Deere včetně vybavení a věcí obsluhy. Příčina: provozně technická závada na elektroinstalaci stroje v podvozkovém prostoru.	
Čas ohlášení:	07:56 hod.		
ECUD:	7120006279		
Přímá škoda:	2 000 000 Kč		
Uchráněné hodnoty:	120 000 Kč		
Nasazení jednotek PO:	1 x HZS 3 x JSDH		





## 7 Příloha – Významné události v kraji

<b>Dopravní nehoda - silniční</b>		Okres:	Přerov
		Obec:	Hranice
Datum:	02.03.2020	Jednotky prováděly vyproštění zaklíněných účastníků dopravní nehody, protipožárně zabezpečili a následně jedno z vozidel odstranili ze svodidel pomocí technického automobilu s hydraulickou rukou. Poté asistovali odtahové službě s naložením vozidel a komunikaci uklidili.	
Čas ohlášení:	15:15		
ECUD:	7120002561		
Usmrceno:	1		
Zraněno/zachráněno:	1/1		
Nasazení jednotek PO:	2 x HZS 1 x JSDH, 1 x HZSP		



## 8 Příloha – Plošné události v kraji


<b>Technická pomoc – silný vítr</b>		Zasažené okresy:	Olomouc, Přerov, Prostějov, Šumperk, Jeseník
Datum:	9. - 12.2.2020	Hasiči vyjízděli v důsledku silného větru k popadaným stromům a větvím, k uvolněným střešním krytinám, k poškozeným sloupům elektrického vedení a popadaným drátům vedení.	
Počet událostí:	255		
Počet zásahů:	356		
Nasazení jednotek PO:	13 x HZS 105 x SDH, HZSP		



<b>Technická pomoc – silný vítr</b>		Zasažené okresy:	Olomouc, Přerov, Prostějov, Šumperk, Jeseník
Datum:	21. - 24.2.2020	Hasiči vyjízděli v důsledku silného větru k popadaným stromům a větvím, k uvolněným střešním krytinám, k poškozeným sloupům elektrického vedení a popadaným drátům vedení.	
Počet událostí:	141		
Počet zásahů:	198		
Nasazení jednotek PO:	12 x HZS 72 x SDH, HZSP		



<b>Ostatní mimořádná událost – pandemie COVID-19</b>		Zasažené okresy:	Olomouc, Přerov, Prostějov, Šumperk, Jeseník
Datum:	11. - 30.6.2020	Jednotky požární ochrany zajišťovaly ve spolupráci s PČR karanténní oblast, distribuovaly OOP a desinfekci, prováděly desinfekci objektů, míchání desinfekce a další činnosti sloužící k zabránění šíření viru.	
Počet událostí:	539		
Počet zásahů:	620		
Nasazení jednotek PO:	11 x HZS 74 x SDH, HZSP		



<b>Technická pomoc – povodeň</b>		Zasažené okresy:	Olomouc, Prostějov, Šumperk
Datum:	7. - 14.6.2020	Hasiči vyjžděli v důsledku přívalových dešťů k čerpání sklepů, lagun, popadaným stromům a větvím. Odstraňovali naplaveniny a čistili prostupy. Zajišťovali poškozené objekty, vyprošťovali vozidla.	
Počet událostí:	1 071		
Počet zásahů:	1 209		
Nasazení jednotek PO:	14 x HZS 79 x SDH, HZSP		



<b>Technická pomoc – přívalové deště</b>		Zasažené okresy:	Olomouc, Přerov, Prostějov, Šumperk
Datum:	26. - 30.6.2020	Hasiči vyjízděli v důsledku přívalových dešťů k čerpání sklepů, lagun, popadaným stromům a větvím. Odstraňovali naplaveniny a čistili prostupy.	
Počet událostí:	199		
Počet zásahů:	256		
Nasazení jednotek PO:	11 x HZS 62 x SDH, HZSP		

