



STATISTICKÝ PŘEHLED ČINNOSTI

Hasičského záchranného sboru Olomouckého kraje

I. pololetí 2018



Sledované období: 1.1.2018 – 30.6.2018
Datum vydání: 1.8.2018
Zpracoval: kpt. Ing. Jan Palucha

1	Úvod	3
2	Události v Olomouckém kraji v 1. pololetí roku 2018	5
2.1	Přehled počtu událostí v územních odborech dle typů událostí ^{*)}	5
2.2	Srovnání počtu událostí v 1. pololetí roku 2018, 2017 a 2016	6
2.3	Grafické srovnání celkového počtu událostí dle typu událostí	6
2.4	Počet a příčiny planých poplachů v územních odborech	7
2.5	Srovnání počtu udál. v územních odborech v 1. pololetí (2018, 2017)	8
2.6	Grafické srovnání počtu událostí v územních odborech v 1. pololetí (2018, 2017)	8
2.7	Údaje o počtu evakuovaných, zachráněných, usmrcených a zraněných osobách u událostí v územních odborech	9
2.8	Základní informace o požárech	9
2.8.1	Srovnání základních ukazatelů o požárech za poslední 3 roky	9
2.8.2	Grafické srovnání požárů za poslední 3 roky	9
2.8.3	Grafické srovnání počtu usmrcených a zraněných za poslední 3 roky	10
2.8.4	Grafické srovnání přímých škod a uchráněných hodnot za poslední 3 roky	10
2.8.5	Podíl územních odborů na základních ukazatelích o požárech	11
2.8.6	Grafické srovnání přímých škod a uchráněných hodnot způsobených požáry v územních odborech	11
2.8.7	Grafické srovnání počtu požárů v územních odborech (2018, 2017)	12
2.8.8	Požáry dle příčiny	12
2.8.9	Požáry dle objektu vzniku	13
2.9	Základní informace o požárech, u kterých došlo ke škodě na majetku 1 mil. Kč a vyšší a usmrcení	14
2.9.1	Požáry, u kterých došlo k usmrcení osob v přímí souvislosti s požárem	14
2.9.2	Požáry se škodou 1 mil. Kč a vyšší	14
2.10	Zásahová činnost jednotek v Olomouckém kraji	15
2.10.1	Počty zásahů jednotek PO dislokovaných na územních odborech podle	15
2.10.2	Grafické srovnání počtu zásahů jednotek PO dislokovaných na územních odborech dle kategorií 15	15
2.10.3	Přehled počtu zásahů jednotek PO dislokovaných na území OLK kategorie JPO I	16
2.10.4	Grafické porovnání počtu zásahů jednotek kategorie JPO I	16
2.10.5	Přehled počtu zásahů jednotek PO dislokovaných na území OLK kategorie JPO II, III	17
2.10.6	Přehled počtu zásahů jednotek PO dislokovaných na území OLK kategorie JPO IV-VI	19
2.10.7	Přehled počtu prověřovacích a taktických cvičení dle územních odborů	22
2.11	Zprávy o činnosti (ZOČ) - přehled	23
3	Události v obcích s rozšířenou působností (ORP) za 1. pololetí roku 2018	23
3.1	Přehled počtu událostí v ORP	23
3.2	Grafický přehled počtu událostí v ORP	23
3.3	Základní informace o požárech	24
3.3.1	Počty požárů, škody, uchráněné hodnoty, počty usmrcených a zraněných osob	24
3.3.2	Požáry v ORP dle příčiny vzniku	25
3.3.3	Grafické srovnání výše škod způsobených požáry a uchráněných hodnot při požárech	26
3.3.4	Srovnání vybraných základních ukazatelů o požárech (2017, 2018)	27
3.3.5	Grafické srovnání počtu požárů v ORP	28
3.3.6	Grafické srovnání výše přímých škod v ORP v přepočtu na 1 000 obyvatel	29
4	Krajské operační informační středisko HZS OLK (KOPIS)	30
4.1	Základní informace o KOPIS	30
4.1.1	KOPIS - Telefonní centrum tísňového volání 112 (TCTV 112)	30
4.2	KOPIS – operační středisko	31
5	Události v České republice v 1. pololetí roku 2017	32
5.1	Základní informace o počtech hovorů na tísňové linky 112 a 150 v krajích	32
6	Příloha – Informace k požárům nad 1 mil. Kč	33
7	Příloha – Významné události v kraji	40
8	Příloha – Plošné události v kraji	42

1 Úvod

Na konci prvního pololetí roku 2018 bylo Hasičským záchranným sborem Olomouckého kraje evidováno 3 062 událostí, což představuje nárůst počtu událostí oproti roku 2017 o 160 událostí.

Požáry



Na konci prvního pololetí roku 2018 došlo na území Olomouckého kraje k 464 požárům. Z pohledu všech typů událostí představují požáry 14,7 % z celkového počtu evidovaných událostí. Při srovnání let 2018 a 2017 je možné konstatovat, že došlo v roce 2018 k poklesu počtu požárů o 35 událostí.

Jednotky požární ochrany nejčastěji vyjížděly k požárům odpadních kontejnerů, popelnic a odpadních produktů, a to 96x. U těchto požárů vznikla škoda 138tis. Kč. V pořadí druhé nejčastější požáry byly rodinných domů, ke kterým jednotky požární ochrany vyjížděly 71x. U těchto požárů vznikla škoda ve výši 5,5 mil. Kč.

Z pohledu požárů vzniklých v objektech určených k bydlení je možné zmínit dva základní typy, a to rodinné domy a bytové domy. U rodinných domů jednotky zasahovaly v 71x, jak je uvedeno výše. U bytových domů došlo k 36 požárům s přímou škodou bezmála 3,3 mil. Kč.

Ve srovnání s rokem 2017 došlo k identickému počtu požárů rodinných domů. K výraznému poklesu počtu požárů došlo u volných a skladovacích ploch. Tento počet se za první pololetí snížil na hodnotu 70 událostí, což je oproti roku 2017 pokles o 31 požárů.

Celková přímá škoda způsobená požáry činila bezmála 82,8 mil. Kč. Na výši přímých škod u požárů měla největší vliv událost z konce ledna. Jednalo se o požár nákladního vozidla v garáži. Požárem bylo poškozeno vozidlo a vlivem sálavého tepla také konstrukce garáže a další zaparkovaná vozidla.

V současné době je přímá škoda stanovena na 30 mil. Kč. Ve sledovaném období bylo zaznamenáno třináct požárů se škodou 1 mil. Kč a vyšší, což je oproti předcházejícímu roku nárůst, jelikož za první pololetí roku 2017 bylo těchto událostí deset. Přímá škoda požárů se škodou 1 mil. Kč a vyšší činila 66 mil. Kč.

Celková škoda u požárů za první pololetí roku 2018 se oproti předchozímu roku podstatně zvýšila, a to o 30 mil. Kč. Nejvyšší přímé škody byly zaznamenány u požárů budov pro garážování a údržbu vozidel (30,2 mil. Kč), a dopravních prostředků, včetně pracovních strojů (24,5 mil. Kč). Nejčastěji hořelo v měsíci březnu a dubnu (98 x = 21,1 %), nejméně pak v lednu (51 x = 11 %). Při požárech došlo k úmrtí čtyř osob. Jednalo o požár rodinného domu v obci Jívová, kde uhořely dvě osoby, v opuštěné garáži v Prostějově uhořela další a jedna osoba spáchala sebevraždu v obci Němčice nad Hanou.



Dopravní nehody



Dopravních nehod s účastí jednotek PO dislokovaných na území Olomouckého kraje eviduje HZS OLK 622, což je o 23 událostí méně, než ve srovnatelném období roku 2017.

Při těchto událostech došlo k usmrcení 14-ti osob a zranění 426 osob. V souvislosti s dopravními nehodami zasahující jednotky PO zachránily 441 osob a evakuovaly 371 osob.

Úniky nebezpečných chemických látek

Do této skupiny událostí spadají případy, které jakkoli souvisí s nežádoucím uvolněním nebezpečných chemických látek. Zejména se jedná o úniky plynů, ropných látek a jiných nebezpečných kapalin.

Počet událostí ve srovnání s předchozím rokem byl téměř identický, kdy za první pololetí 2017 vzniklo 137 událostí a v roce 2018 jich bylo 140. Nejčastěji hasiči vyjížděli k odstraňování úniků ropných produktů (zejména po krádežích PHM nebo technických závadách na vozidlech). Těchto událostí bylo zaznamenáno 94. Druhý nejčastější podtyp, ke kterému jednotky vyjížděly, byl únik plynů (36 událostí).



Technické havárie



Ve sledovaném období byl zaznamenán významný nárůst počtu událostí technického charakteru, a to o 282 oproti srovnatelnému období roku 2017. Tento nárůst byl způsoben vznikem plošných událostí v souvislosti s přírodními vlivy (vichřice, sněhová kalamita, ledovka). Jednotky za první pololetí zasahovaly celkem u 1 656 událostí.

Při technických událostech bylo v průběhu roku zachráněno 822 osob, což bylo oproti stejnému období předešlého roku o 424 více. V této souvislosti se zasahující hasiči setkali s 148 zraněnými osobami a bylo usmrceno 25 osob.

Plané poplachy

Počet planých poplachů se oproti roku 2017 lišil o 7 událostí, vzrostl na hodnotu 178.

2 Události v Olomouckém kraji v 1. pololetí roku 2018

2.1 Přehled počtu událostí v územních odborech dle typů událostí *)

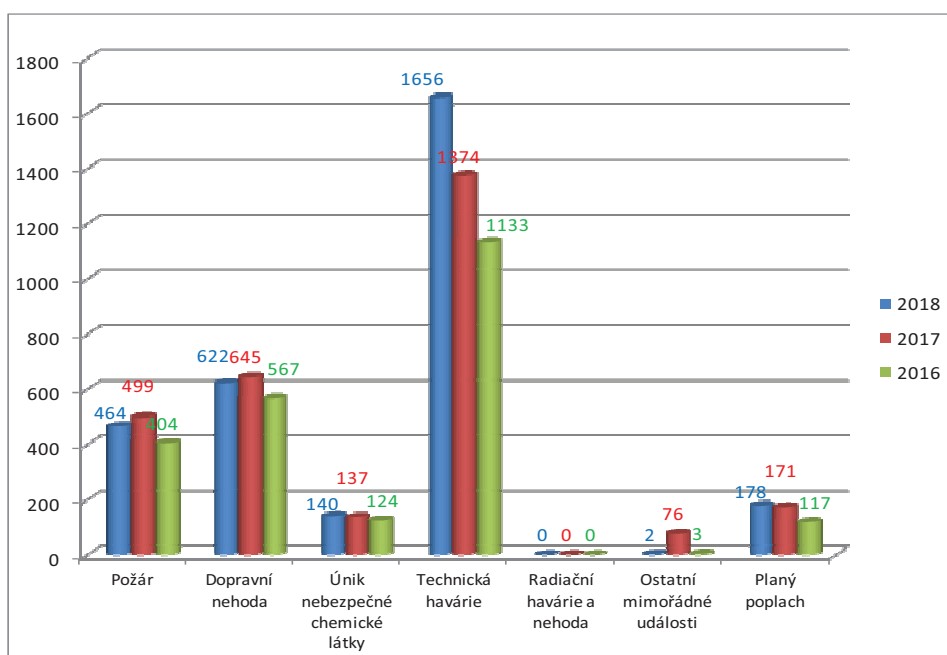
Typ události	Podtyp události		Jeseník		Olomouc		Prostějov		Přerov		Šumperk	
	2017	2018	2017	2018	2017	2018	2017	2018	2017	2018	2017	2018
Požár	P - s účastí JPO	38	19	159	192	83	73	128	98	72	67	
	P - bez účasti JPO	0	1	4	7	4	4	7	0	4	3	
Dopravní nehoda	DN - silniční	49	44	221	207	86	90	127	136	122	114	
	DN - silniční hromadná	0	1	4	2	1	1	2	2	1	1	
	DN - železniční	0	0	14	7	6	1	6	7	4	5	
	DN - letecká	1	1	0	0	0	0	0	0	0	0	
	DN - ostatní	1	3	0	0	0	0	0	0	0	0	
Únik nebezpečné chemické látky	UNL - plynu / aerosolu	5	4	18	10	4	4	5	11	6	7	
	UNL - kapaliny (mimo rop. prod.)	1	1	2	4	2	0	1	2	1	0	
	UNL - ropných produktů	5	12	45	33	11	16	15	17	9	16	
	UNL - pevné látky	0	0	1	0	0	0	0	1	0	0	
Technická havárie	UNL - ostatní	0	0	3	1	2	1	1	0	0	0	
	TH - technická havárie	0	0	0	0	0	0	0	0	0	0	
	TH - technická pomoc	118	122	411	607	200	203	256	334	236	262	
	TH - technologická pomoc	0	0	0	0	0	0	0	1	0	0	
	TH - ostatní pomoc	23	25	25	15	23	25	50	28	32	34	
Radiační havárie a nehoda	Radiační havárie a nehoda	0	0	0	0	0	0	0	0	0	0	
Ostatní mimořádné události	Ostatní mimořádné události	6	0	26	1	8	0	24	0	12	1	
Planý poplach	Planý poplach	14	12	62	72	36	30	30	36	29	28	
Událostí celkem		261	245	995	1158	466	448	652	673	528	538	

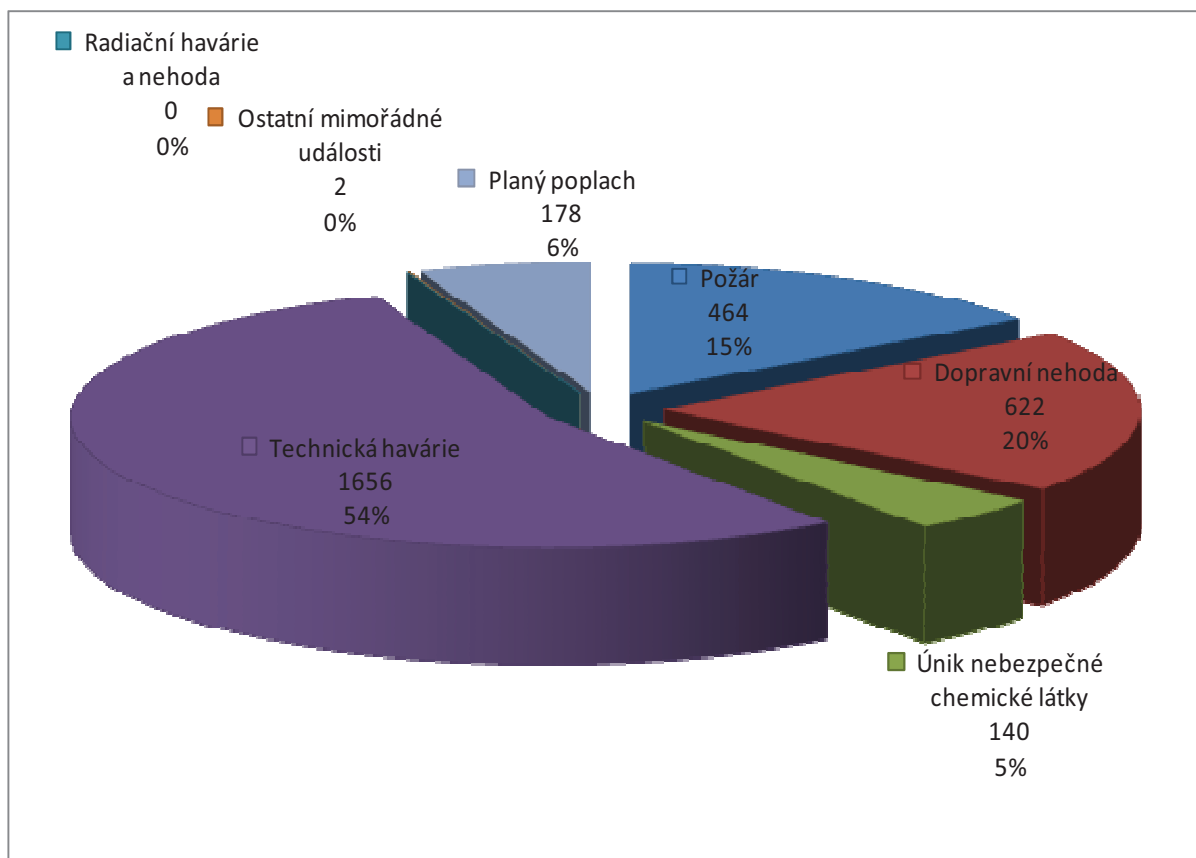
*) Událost (mimořádná událost) je škodlivé působení sil a jevů vyvolaných činností člověka, přírodními vlivy, a také havárie, které ohrožují život, zdraví, majetek nebo životní prostředí a vyžadují provedení záchranných a likvidačních prací

2.2 Srovnání počtu událostí v 1. pololetí roku 2018, 2017 a 2016

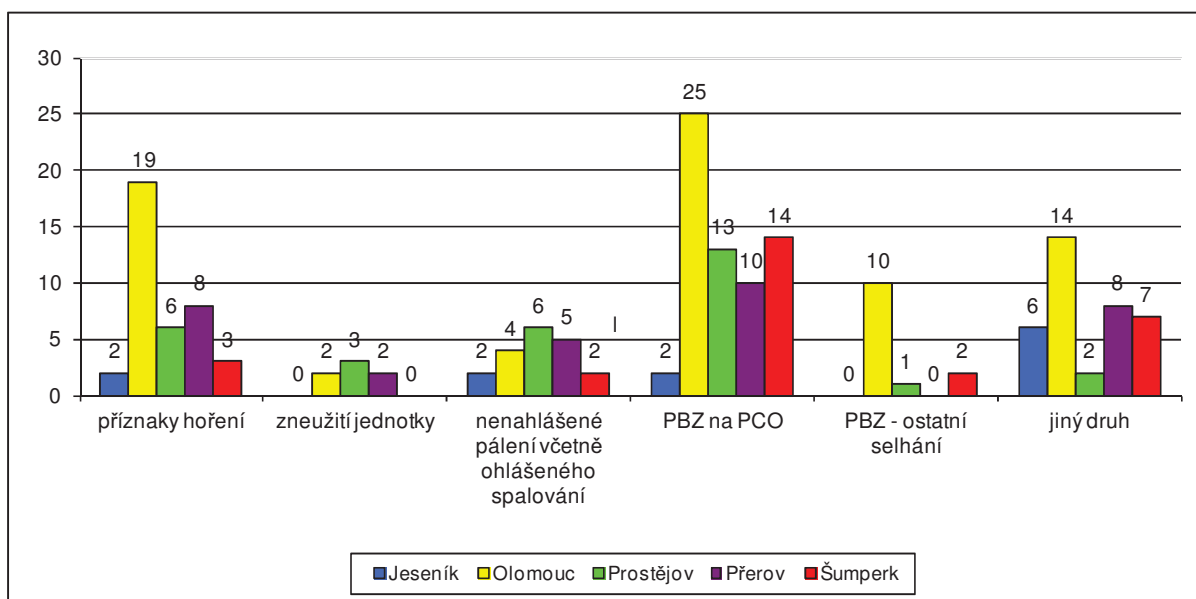
Typ události	Podtyp události	Sledované období		
		2018	2017	2016
POŽÁR (P)		464	499	404
	Požár	449	480	390
	Požár bez účasti JPO	15	19	14
DOPRAVNÍ NEHODA (DN)		622	645	567
	Dopravní nehoda silniční	591	605	544
	Dopravní nehoda silniční hromadná	7	8	2
	Dopravní nehoda železniční (vč. metra)	20	30	21
	Dopravní nehoda letecká	1	1	0
	Dopravní nehoda - ostatní	3	1	0
ÚNIK NEBEZPEČNÝCH CHEM LÁTEK (UNL)		140	137	124
	Únik plynu/aerosolu	36	38	35
	Únik kapaliny (mimo ropných produktů)	7	7	5
	Únik ropných produktů	94	85	78
	Únik pevné látky	1	1	3
	Únik nebezpečné chem. látky - ostatní	2	6	3
TECHNICKÁ HAVÁRIE (TH)		1656	1374	1133
	Technická havárie	0	0	0
	Technická pomoc	1528	1221	1050
	Technologická pomoc	1	0	1
	Ostatní pomoc	127	153	82
RADIAČNÍ HAVÁRIE A NEHODA (RHN)		0	0	0
OSTATNÍ MIMOŘÁDNÉ UDÁLOSTI (OMU)		2	76	3
PLANÝ POPLACH (PP)		178	171	117
Celkem		3062	2902	2348

2.3 Grafické srovnání celkového počtu událostí dle typu událostí





2.4 Počet a příčiny planých poplachů v územních odborech

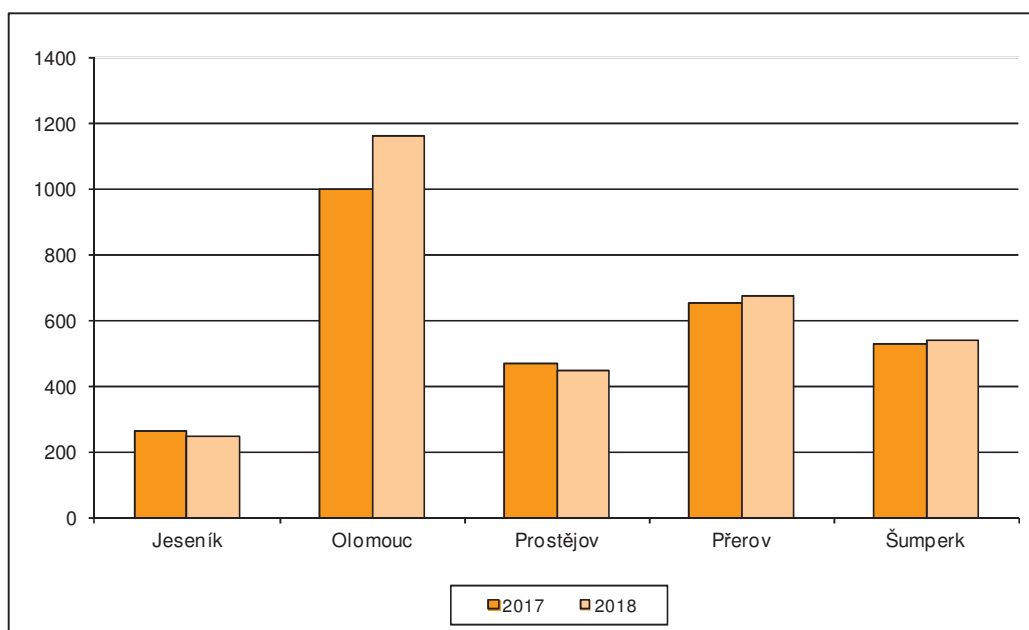


2.5 Srovnání počtu udál. v územních odborech v 1. pololetí (2018, 2017)

2018	Územní odbor HZS OLK					Celkem
	Jeseník	Olomouc	Prostějov	Přerov	Šumperk	
Požár	20	199	77	98	70	464
Dopravní nehoda	49	216	92	145	120	622
Únik nebezpečné chemické látky	17	48	21	31	23	140
Technická havárie	147	622	228	363	296	1656
Radiační havárie a nehoda	0	0	0	0	0	0
Ostatní mimořádné události	0	1	0	0	1	2
Planý poplach	12	72	30	36	28	178
Událostí celkem	245	1158	448	673	538	3062
Počet obyvatel	40189	232267	109346	132662	123145	637609

2017	Územní odbor HZS OLK					Celkem
	Jeseník	Olomouc	Prostějov	Přerov	Šumperk	
Požár	38	163	87	135	76	499
Dopravní nehoda	51	239	93	135	127	645
Únik nebezpečné chemické látky	11	69	19	22	16	137
Technická havárie	141	436	223	306	268	1374
Radiační havárie a nehoda	0	0	0	0	0	0
Ostatní mimořádné události	6	26	8	24	12	76
Planý poplach	14	62	36	30	29	171
Událostí celkem	261	995	466	652	528	2902
Počet obyvatel	40189	232267	109346	132662	123145	637609

2.6 Grafické srovnání počtu událostí v územních odborech v 1. pololetí (2018, 2017)



2.7 Údaje o počtu evakuovaných, zachráněných, usmrcených a zraněných osobách u událostí v územních odborech

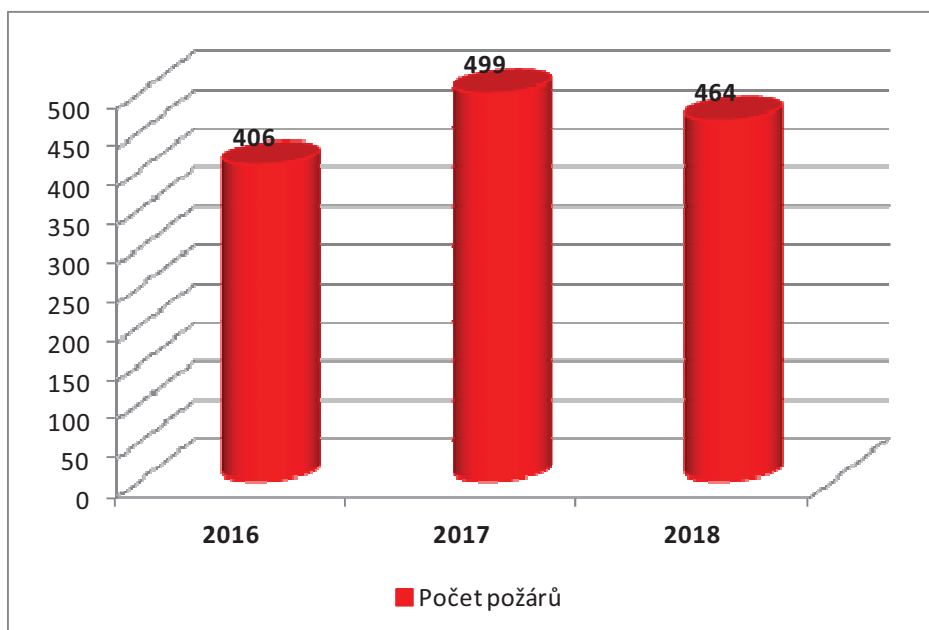
Územní odbor	Počet událostí	Usmrceno	Zraněno	Evakuováno	Zachráněno
Jeseník	245	5	37	19	64
Olomouc	1180	14	187	287	280
Prostějov	448	6	100	63	162
Přerov	651	15	134	163	176
Šumperk	538	5	138	433	600
Celkem	3062	45	596	965	1282

2.8 Základní informace o požárech

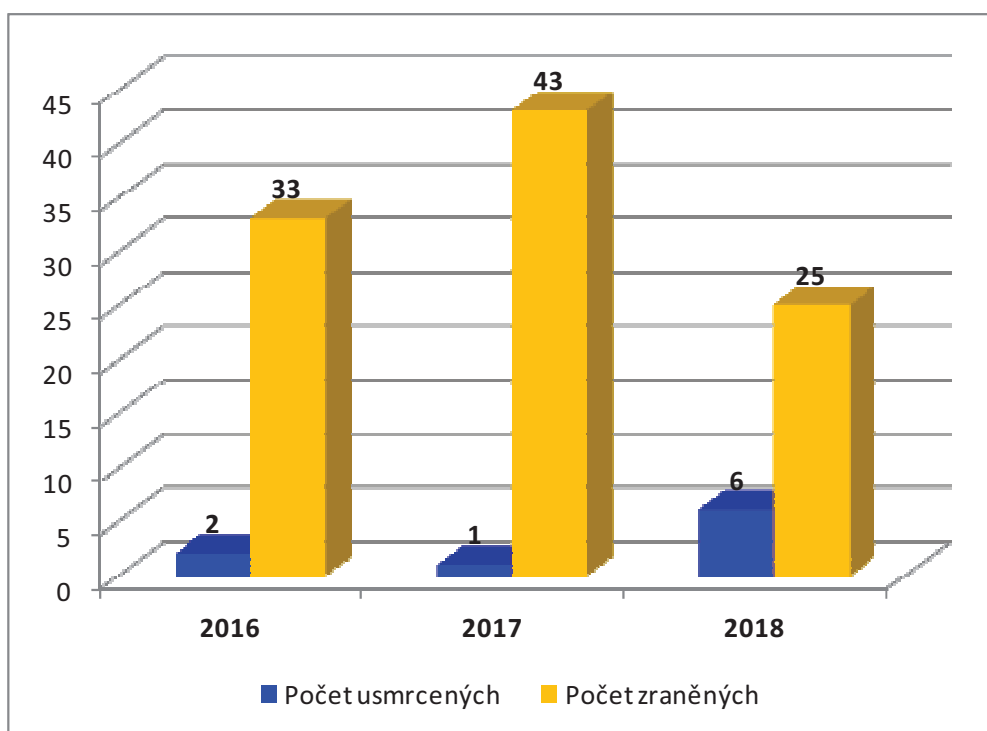
2.8.1 Srovnání základních ukazatelů o požárech za poslední 3 roky

Základní údaje o požárech	2016	2017	2018	Průměr za 3 roky
Počet požárů	406	499	464	456
Přímá škoda v tis. Kč	110436,6	54312,7	82 807,00	82518,77
Uchráněné hodnoty v tis. Kč	160188,4	142172,5	132 145,30	144835,4
Počet usmrcených	2	1	6	3
Počet zraněných	33	43	25	34
- z toho příslušníků HZS ČR	8	5	5	6
Počet evakuovaných	167	152	105	141
Počet zachráněných	13	38	17	23

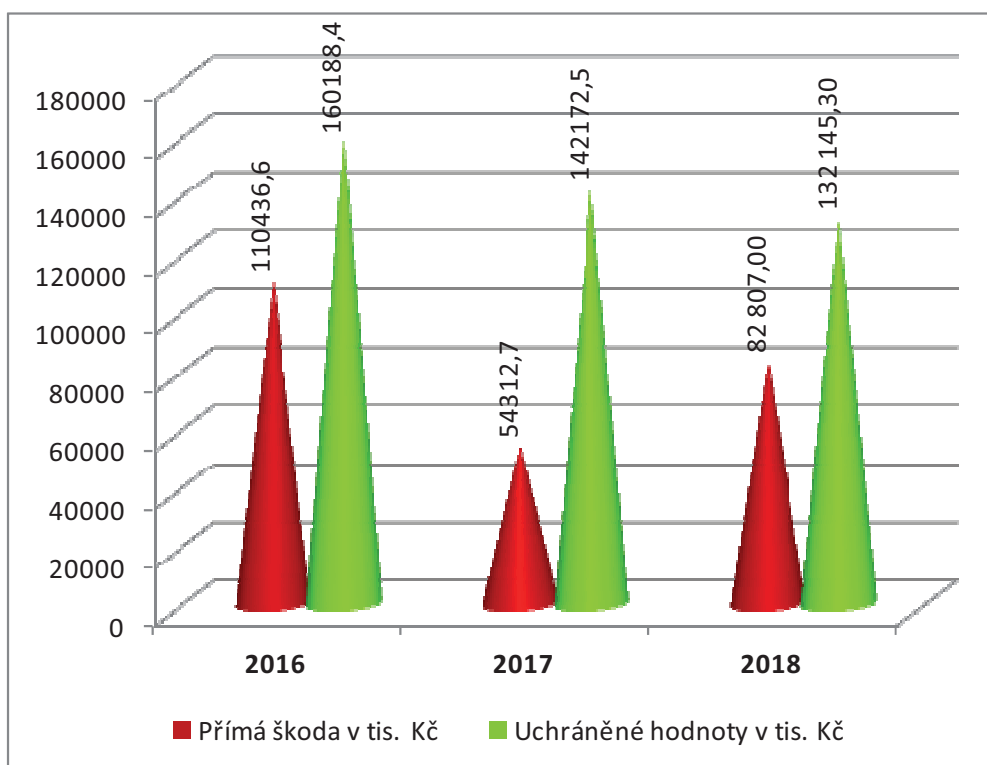
2.8.2 Grafické srovnání požárů za poslední 3 roky



2.8.3 Grafické srovnání počtu usmrcených a zraněných za poslední 3 roky



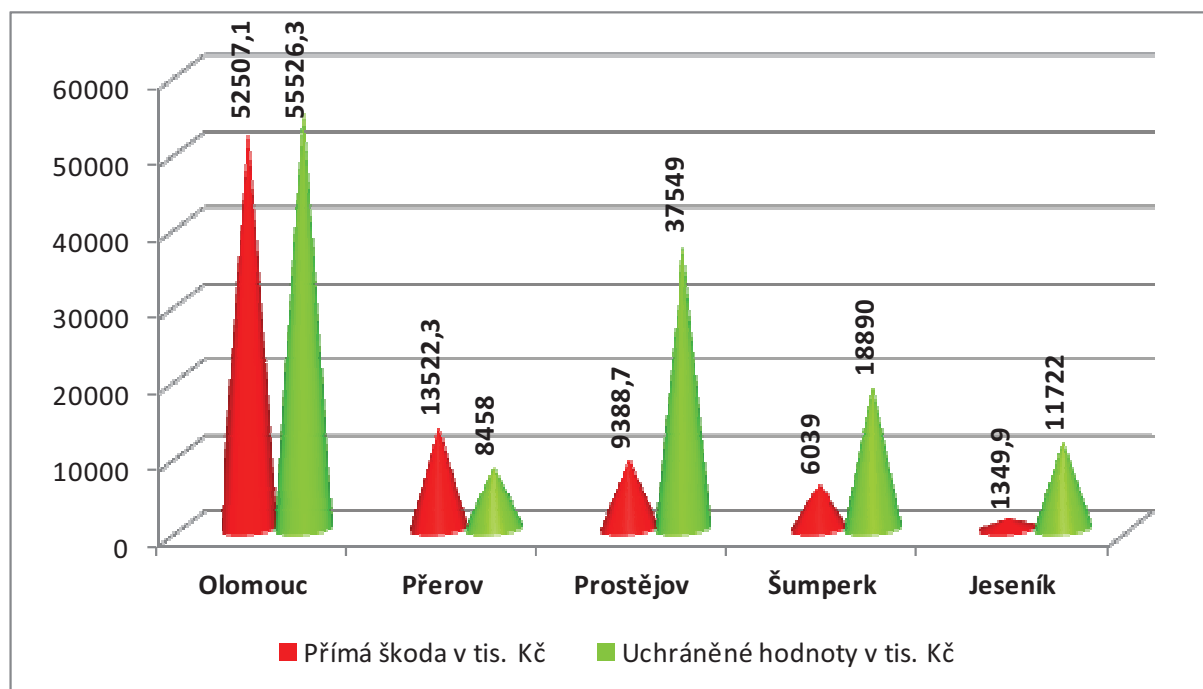
2.8.4 Grafické srovnání přímých škod a uchráněných hodnot za poslední 3 roky



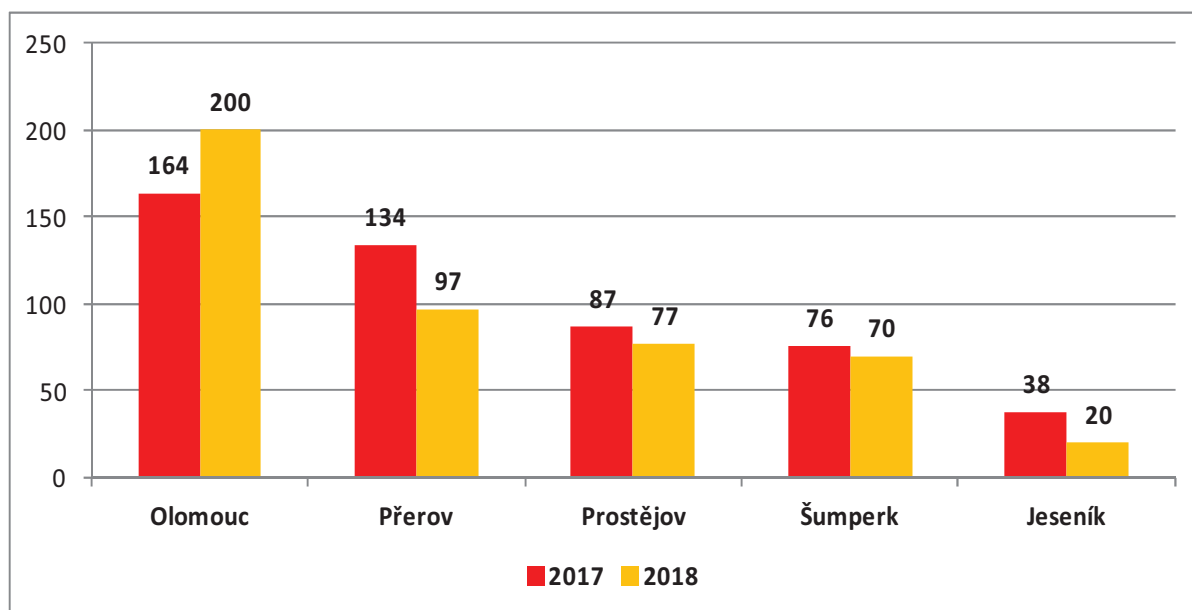
2.8.5 Podíl územních odborů na základních ukazatelích o požárech

Základní údaje o požárech	Olomouc	Přerov	Prostějov	Šumperk	Jeseník	Celkem
Počet požárů	200	97	77	70	20	464
Přímá škoda v tis. Kč	52507,1	13522,3	9388,7	6039	1349,9	82807
Uchráněné hodnoty v tis. Kč	55526,3	8458	37549	18890	11722	132145
Počet usmrcených	3	0	3	0	0	6
Počet zraněných	8	9	4	2	2	25
- z toho příslušníků HZS ČR	1	1	3	0	0	5
Počet evakuovaných	42	0	63	0	0	105
Počet zachráněných	5	8	1	2	1	17

2.8.6 Grafické srovnání přímých škod a uchráněných hodnot způsobených požáry v územních odborech



2.8.7 Grafické srovnání počtu požárů v územních odborech (2018, 2017)



2.8.8 Požáry dle příčiny

Příčina	Územní odbory HZS OLK					CELKEM
	Olomouc	Přerov	Prostějov	Šumperk	Jeseník	
Neobjasněno, v šetření	19	29	5	1	0	54
Úmysl, děti	49	10	11	20	9	99
Nedbalost	55	25	33	19	6	138
Komíny	11	7	1	4	0	23
Topidla	29	6	8	13	1	57
Technické závady	27	16	16	11	2	72
Samovznícení	7	1	3	0	2	13
Výbuchy	1	1	0	0	0	2
Manipulace s hořlavinami	0	0	0	0	0	0
Jiné příčiny	2	2	0	2	0	6
Celkem	200	97	77	70	20	464

2.8.9 Požáry dle objektu vzniku

Objekty dle vzniku	Počet požárů	Podíl v %	Přímá škoda v tis. Kč	Počet usmrcených	Počet zraněných
Budovy pro zdravotnictví	0	0	0	0	0
Budovy pro služby a osobní hygienu	0	0	0	0	0
Budovy pro výchovu, vědu a výzkum	0	0	0	0	0
Budovy pro kulturu, osvětu a tělovýchovu	0	0	0	0	0
Budovy administrativní	0	0	0	0	0
Budovy pro společné ubytování a rekreaci	4	0,86	2800	0	1
Budovy pro obchod a veřejné stravování	2	0,43	5	0	0
Budovy pro sociální zabezpečení	1	0,22	776	0	0
Historické a církevní budovy a objekty	1	0,22	0	0	0
Bytový fond domovní	36	7,76	3266,9	0	11
Rodinné domky	71	15,3	5519,5	3	4
Ostatní budovy pro bydlení	3	0,65	500	0	0
Budovy a haly pro výrobu a služby	13	2,8	5784,7	0	0
Energetické výrobní budovy a budovy VH	2	0,43	5020	0	0
Budovy pro dopravu a spoje	0	0	0	0	0
Budovy pro garážování a údržbu vozidel	4	0,86	30221	0	0
Jednouúčelové budovy pro skladování	2	0,43	227,8	0	0
Budovy pro živočišnou a rostlinnou výrobu	0	0	0	0	0
Budovy pro skladování zeměděln. produktů	1	0,22	600	0	0
Objekty mimo budov	0	0	0	0	0
Objekty mimo budov v zemědělství	0	0	0	0	0
Budovy a objekty ve výstavbě a generální	2	0,43	0	0	1
Opuštěné a demoliční budovy a objekty	8	1,72	140	1	0
Provizoria a účelové objekty u budov	15	3,23	369,5	0	1
Dopravní prostředky a pracovní stroje	67	14,44	24479,5	1	6
Garáže /mimo budov/	2	0,43	2405	0	0
Komunikace	0	0	0	0	0
Zemědělské plochy	6	1,29	17,8	0	0
Lesy	25	5,39	518,2	0	1
Volné a skladovací plochy mimo budovu	70	15,09	8,5	0	0
Odpady a odpadní produkty	96	20,69	137,6	0	0
Ostatní a nezatříděné	33	7,11	10	1	0
Celkem	464	100	82807	6	25

2.9 Základní informace o požárech, u kterých došlo ke škodě na majetku 1 mil. Kč a vyšší a usmrcení

2.9.1 Požáry, u kterých došlo k usmrcení osob v přímí souvislosti s požárem

Datum	Objekt	Okres	Obec	Přímá škoda /tis.Kč/	Uchráněno /tis. Kč/	Příčina
4.3.2018	Rodinný dům	Olomouc	Jívová	2400	3000	Jednalo se o požár rodinného domu, při kterém došlo k usmrcení dvou starších osob. Příčinou byla nesprávná manipulace s topidlem.
20.2.2018	Garáž	Prostějov	Prostějov	0	0	Jednalo se o požár garáže v opuštěné budově, kde došlo k uhoření osoby v důsledku zakládání ohně.
12.4.2018	Osoba	Prostějov	Nemčice n/H	0	0	Sebepoškození osoby ženského pohlaví - polila se benzínem a zapálila.

2.9.2 Požáry se škodou 1 mil. Kč a vyšší

V průběhu sledovaného období roku 2018 došlo ke 13 požárům, u kterých vznikla přímá škoda ve výši 1 mil. Kč a vyšší. U těchto požárů byla průběžná výše přímých škod stanovena na 66 mil. Kč, přičemž jednotky PO svým zásahem uchránily hodnoty ve výši 36 mil. Kč. Bližší informace o jednotlivých požárech jsou uvedeny v příloze.

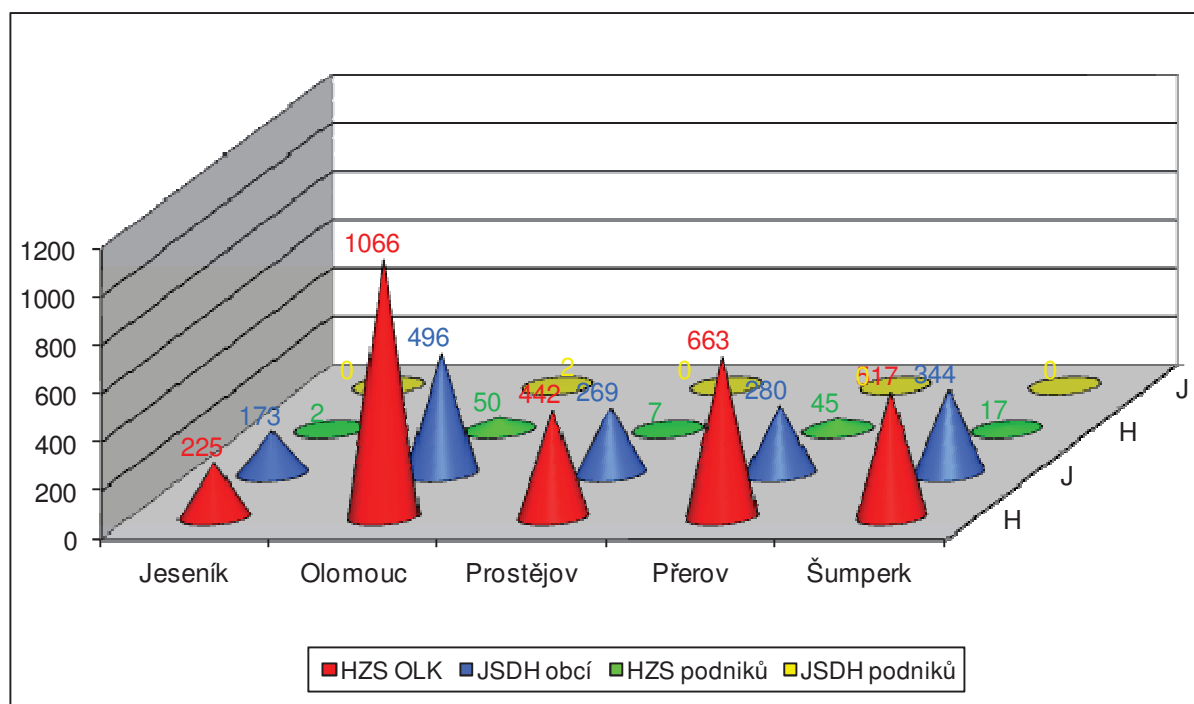
Datum	Objekt	Okres	Obec	Přímá škoda /tis.Kč/	Uchráněno /tis. Kč/	Příčina
22.1.2018	Nákl. vozidlo, garáž	Olomouc	Olomouc	30 000	6 500	technická závada
10.6.2018	Autobus	Hranice	Hranice	10 000	0	technická závada
6.4.2018	Transtormátor	Olomouc	Červenka	5 000	20 000	technická závada
28.1.2018	Tiskárna	Prostějov	Prostějov	3 570	4 700	úmyslné zapalení
19.2.2018	Autobus	Šumperk	Úsov	3 000	0	technická závada
22.2.2018	Nákladní vozidlo	Prostějov	Želeč	2 857	0	technická závada
4.3.2018	Rodinný dům	Olomouc	Jívová	2 400	3 000	nesprávná obsluha topidla
1.1.2018	Os. vozidla, garáž	Šumperk	Kosov	2 189	200	neobjasněno
20.5.2018	Hotelový pokoj	Olomouc	Olomouc	2 000	0	používání otevřeného ohně
9.3.2018	Jeřáb	Olomouc	Uničov	1 500	0	technická závada
2.2.2018	Lokomotiva	Olomouc	Olomouc	1 500	0	technická závada
3.5.2018	Kamión	Olomouc	Olomouc	1 005	1 500	používání otevřeného ohně
21.6.2018	Nákladní vozidlo	Olomouc	Lipina	1 000	100	dopravní nehoda

2.10 Zásahová činnost jednotek v Olomouckém kraji

2.10.1 Počty zásahů jednotek PO dislokovaných na územních odborech podle Kategoríí *)

Územní odbor	Počet zásahů				Celkem
	HZS OLK	JSDH obcí	HZS podniků	JSDH podniků	
Jeseník	225	173	2	0	400
Olomouc	1066	496	50	2	1614
Prostějov	442	269	7	0	718
Přerov	663	280	45	0	988
Šumperk	517	344	17	0	878
OLK celkem	2913	1562	121	2	4598

2.10.2 Grafické srovnání počtu zásahů jednotek PO dislokovaných na územních odborech dle kategorií



*) Zásah – záchranné práce vedoucí k odvrácení nebo omezení bezprostředního působení rizik vzniklých mimořádnou událostí, zejména ve vztahu k ohrožení života, zdraví, majetku nebo životního prostředí, a vedoucí k přerušení jejich příčin.

2.10.3 Přehled počtu zásahů jednotek PO dislokovaných na území OLK kategorie JPO I

Územní odbor	Stanice	Typ události							Počet zásahů
		Požár	Dopravní nehoda	Únik neb. chem. látky	Technická havárie	Radiační havárie a nehoda	Ostatní mimořád. události	Planý poplach	Celkem
Jeseník	Stanice Jeseník	20	50	16	132	0	0	12	230
	Celkem	20	50	16	132	0	0	12	230
Olomouc	Stanice Olomouc	130	135	30	285	0	1	63	644
	Stanice Litovel	28	33	6	49	0	0	6	122
	Stanice Šternberk	31	36	10	127	0	0	5	209
	Stanice Uničov	26	22	4	65	0	0	3	120
	Celkem	215	226	50	526	0	1	77	1095
Prostějov	Stanice Prostějov	60	79	19	164	0	0	26	348
	Stanice Konice	10	15	3	42	0	0	5	75
	Celkem	70	94	22	206	0	0	31	423
Přerov	Stanice Přerov	52	70	21	169	0	0	23	335
	Stanice Hranice	30	47	10	77	0	0	7	171
	Stanice Kojetín	16	6	3	33	0	0	3	61
	Stanice Lipník nad	29	34	5	43	0	0	4	115
	Celkem	127	157	39	322	0	0	37	682
Šumperk	Stanice Šumperk	45	52	15	164	0	1	15	292
	Stanice Zábřeh	21	57	9	74	0	0	12	173
	Celkem	66	109	24	238	0	1	27	465
Celkem zásahů		498	636	151	1424	0	2	184	2895

2.10.4 Grafické porovnání počtu zásahů jednotek kategorie JPO I



2.10.5 Přehled počtu zásahů jednotek PO dislokovaných na území OLK kategorie JPO II, III

Územní odbor	Stanice	Typ události							Počet zásahů
		Požár	Dopravní nehoda	Únik neb. chem. látky	Technická havárie	Radiační a ostatní mimořád. události	Planý poplach	Zpráva o činnosti	Celkem
Jeseník	Bernartice	1	3	0	1	0	0	0	5
	Bělá p/P	1	3	0	1	0	1	0	6
	Bílá Voda	0	1	0	2	0	1	0	4
	Česká Ves	5	1	0	4	0	1	0	11
	Javorník	1	10	3	15	0	1	1	31
	Jeseník	4	0	0	2	0	2	0	8
	Lipová-lázně	2	1	0	1	0	0	0	4
	Mikulovice	5	5	2	5	0	0	0	17
	Skorošice	0	1	2	2	0	0	0	5
	St. Čer. Voda	1	1	0	1	0	0	0	3
	Vápenná	1	2	0	6	0	0	0	9
	Velká Kraš	2	0	0	2	0	0	0	4
	Vidnava	2	2	0	6	0	1	2	13
	Zlaté Hory	2	4	2	13	0	1	0	22
	Žulová	5	4	0	4	0	0	0	13
Olomouc	Bohuňovice	12	3	0	13	0	1	2	31
	Bouzov	3	1	0	0	0	0	0	4
	Doloplazy	2	3	0	1	0	0	0	6
	Domašov n/B	2	0	0	10	0	0	0	12
	Dolany	8	5	1	28	0	1	1	44
	Dub n/M	4	7	0	2	0	0	0	13
	Dlouhá Loučka	6	1	0	7	0	1	0	15
	Hlubočky	5	2	2	25	0	1	4	39
	Náměšť n/H	7	4	0	5	0	1	1	18
	Senice n/H	12	15	0	6	0	3	0	36
	Slavětín	1	1	0	0	0	1	0	3
	Třebčín	5	3	0	2	0	0	0	10
	Troubelice	2	0	0	1	0	0	1	4
	Tršice	4	0	0	1	0	1	0	6
	Tři Dvory	2	0	0	1	0	1	0	4
	Velký Újezd	6	16	0	9	0	1	0	32
	Velká Bystřice	17	12	0	7	0	2	1	39
	Velký Týnec	2	1	0	6	0	0	0	9
	Uničov	3	0	0	9	0	0	8	20
	Huzová	0	1	0	6	0	0	6	13
Mor. Beroun	8	5	2	9	0	1	0	25	
Olomouc	24	2	0	6	0	6	2	40	
Prostějov	Brodek u K.	4	0	0	2	0	1	0	7
	Brodek u Pv	12	5	1	2	0	1	0	21
	Drahany	0	0	0	1	0	0	0	1
	Hvozd	2	2	0	0	0	0	0	4
	Kladky	1	0	0	4	0	0	0	5
	Konice	3	0	0	4	0	0	0	7

	Kostelec n/H	8	6	0	6	0	1	0	21
	Němčice n/H	11	2	0	3	0	1	1	18
	Nezamyslice	5	1	0	0	0	0	0	6
	Olšany u Pv	2	3	1	3	0	2	0	11
	Plumlov	4	1	0	3	0	0	0	8
	Protivanov	3	1	1	15	0	0	0	20
	Přemyslovice	2	2	1	4	0	1	0	10
	Ptení	2	2	0	3	0	0	1	8
	Rozstání	0	0	0	4	0	0	1	5
	Určice	2	2	0	1	0	0	0	5
	Vrahovice	10	3	0	5	0	9	0	27
Přerov	Bělotín	5	0	0	1	0	1	0	7
	Brodek u Př	1	2	1	0	0	0	0	4
	Dřevohostice	2	3	0	3	0	0	0	8
	Horní Moštěnice	1	1	0	1	0	0	0	3
	Horní Újezd	0	0	0	1	0	0	0	1
	Hranice	18	1	0	5	0	0	0	24
	Hustopeče n/B	0	4	0	2	0	0	0	6
	Jindřichov	2	0	0	1	0	0	0	3
	Kojetín	2	0	0	2	0	0	0	4
	Lhota	1	0	0	3	0	0	0	4
	Lipník n/B	2	0	0	3	0	0	6	11
	Opatovice	12	6	0	2	0	0	0	20
	Osek n/B	4	3	0	11	0	1	2	21
	Potštát	4	1	0	12	0	0	1	18
	Přerov	11	1	0	8	0	3	58	81
	Radslavice	4	1	0	8	0	1	1	15
	Střítež n/L	1	2	0	0	0	0	1	4
	Tovačov	1	3	0	6	0	0	3	13
	Troubky	4	1	0	2	0	1	1	9
	Veselíčko	3	0	0	2	0	1	0	6
Šumperk	Bludov	1	4	0	2	0	0	0	7
	Branná	2	2	0	5	0	0	0	9
	Bratrušov	1	1	0	2	0	0	0	4
	Dlouhomilov	1	0	0	1	0	0	0	2
	Hanušovice	4	8	0	18	0	0	0	30
	Hoštejn	1	0	0	0	0	0	0	1
	Jedlí	1	2	0	1	0	0	0	4
	Jindřichov	0	1	0	1	0	0	0	2
	Libina	3	4	1	9	0	0	12	29
	Loštice	6	7	0	7	0	2	3	25
	Loučná n/D	2	4	1	12	0	0	0	19
	Lukavice	5	1	0	0	0	0	0	6
	Mohelnice	7	26	3	27	0	9	4	76
	Nový Malín	6	0	0	2	0	0	0	8
	Oskava	0	0	1	6	0	0	0	7
	Rohle	3	0	0	4	0	0	1	8
	Ruda n/M	2	1	0	1	0	0	0	4
	Staré Město	3	2	0	4	0	0	0	9
	Štítý	4	5	0	5	0	0	0	14
	Temenice	7	0	1	11	0	0	7	26
Úsov	2	1	0	1	0	0	3	7	

Zábřeh	9	3	0	0	0	2	0	14
Velké Losiny	4	5	1	7	0	2	1	20
Petrov n/D	2	0	1	1	0	0	0	4
Celkem zásahů	392	256	28	479	0	68	136	1359

2.10.6 Přehled počtu zásahů jednotek PO dislokovaných na území OLK kategorie JPO IV-VI

Územní odbor	Stanice	Typ události							Počet zásahů
		Požár	Dopravní nehoda	Únik neb. chem. látky	Technická havárie	Ostatní mimořádné události	Planý poplach	Zpráva o činnosti	Celkem
Jeseník	Černá Voda	2	0	0	3	0	0	0	5
	Ostružná	0	1	0	1	0	0	0	2
	Písečná	0	0	1	1	0	0	0	2
	Supíkovice	2	0	0	0	0	0	0	2
	Uhelná	0	2	0	1	0	0	0	3
	Vel. Kunětice	0	0	0	3	0	0	1	4
	Vlčice u Jeseníku	0	0	0	3	0	0	2	5
Olomouc	Holice	1	0	0	0	0	0	0	1
	Blatec	0	0	1	0	0	0	0	1
	Babice	4	0	0	6	0	0	0	10
	Bílá Lhota	1	0	0	0	0	0	0	1
	Bělkovice-Lašťany	6	0	0	18	0	0	12	36
	Křelov-Břuchotín	0	0	0	0	0	1	0	1
	Červenka	2	0	0	0	0	0	0	2
	Dubčany	1	0	0	0	0	0	0	1
	Daskabát	0	0	0	1	0	0	0	1
	Droždín	1	0	0	5	0	0	0	6
	Drahanovice	1	0	0	0	0	0	0	1
	Grygov	3	0	0	0	0	1	1	5
	Hraničné Petrovice	0	0	0	6	0	0	1	7
	Horka n/M	1	0	0	0	0	0	0	1
	Hněvotín	0	0	0	0	0	1	1	2
	Hynkov	2	0	0	0	0	0	0	2
	Chomoutov	0	1	0	0	0	1	0	2
	Jívová	2	0	0	16	0	0	0	18
	Ješov	1	0	0	0	0	1	0	2
	VHJ Libavá	1	1	0	0	0	0	0	2
	Liboš	1	0	0	0	0	0	0	1
	Lošov	2	0	0	3	0	0	0	5
	Luděřov	2	1	0	1	0	0	0	4
	Medlov	1	0	0	1	0	0	0	2
	Nasobůrky	1	0	0	0	0	0	0	1
	Nová Hradečná	1	0	0	2	0	0	0	3
	Příkazy	0	0	0	1	0	0	0	1
	Radíkov	0	0	0	2	0	0	0	2

	Řídeč	1	0	0	1	0	0	0	2
	Štarnov	0	0	0	1	0	0	0	1
	Štěpánov	1	0	0	0	0	0	0	1
	Topolany	0	1	0	0	0	0	0	1
	Věrovany	1	0	1	1	0	0	0	3
	Újezd	1	0	0	0	0	0	0	1
	Ústín	0	0	1	0	0	0	0	1
	Norberčany	1	0	0	0	0	0	0	1
	ADM Olomouc	0	0	1	0	0	0	1	2
Prostějov	Bílovice	0	0	0	0	0	0	3	3
	Biskupice	0	0	0	1	0	0	2	3
	Budětsko	0	0	0	1	0	0	0	1
	Buková	0	1	0	0	0	0	0	1
	Čehovice	2	0	0	0	0	1	0	3
	Čelčice	2	0	0	0	0	0	0	2
	Čelechovice n/H	1	0	0	0	0	0	1	2
	Dobrochov	1	0	0	0	0	0	0	1
	Dobromilice	1	0	0	1	0	0	0	2
	Dřevnovice	0	0	1	0	0	0	0	1
	Horní Štěpánov	1	0	0	4	0	0	0	5
	Hrubčice	0	0	0	0	0	1	1	2
	Jesenec	1	0	0	0	0	0	0	1
	Kralice n/H	1	0	0	0	0	0	0	1
	Krumsín	1	0	0	0	0	0	0	1
	Lipová	0	0	0	1	0	0	0	1
	Ludmírov	0	0	0	1	0	0	0	1
	Malé Hradisko	1	0	0	2	0	0	0	3
	Mořice	0	0	0	1	0	0	0	1
	Myslejovice	1	0	0	0	0	0	0	1
	Otaslavice	1	0	0	0	0	0	0	1
	Otinoves	0	0	0	1	0	0	0	1
	Pěňčín	0	0	0	1	0	0	0	1
	Slatinky	0	1	0	1	0	0	0	2
	Stařechovice	1	0	0	1	0	1	0	3
	Stínava	1	0	0	0	0	0	0	1
	Stražisko	0	0	0	3	0	0	0	3
	Suchdol	1	0	0	0	0	0	0	1
	Šubířov	0	0	0	2	0	0	0	2
	Vranovice-Kelčice	1	0	1	1	0	0	0	3
	Vrbátky	1	1	0	1	0	0	1	4
	Vrchoslavice	0	0	0	1	0	0	0	1
	Vřesovice	0	1	0	0	0	0	0	1
	Rakůvka	1	0	0	1	0	0	0	2
	Skřípov	0	0	0	2	0	0	0	2
	Hrochov	0	0	0	1	0	0	0	1
Seč	0	1	0	0	0	0	0	1	
Hablov	0	0	0	0	0	1	0	1	
Vitčice	1	0	0	0	0	0	0	1	
Domamyslice	1	0	0	1	0	0	0	2	
Držovice	0	0	0	1	0	0	0	1	
Krasice	0	0	0	1	0	0	0	1	
Mostkovice	4	0	0	1	0	1	0	6	

	Žešov	5	0	0	0	0	5	0	10
Přerov	Věžky	2	0	0	0	0	0	0	2
	Býskovice	1	0	0	0	0	0	0	1
	Černotín	1	0	0	0	0	0	0	1
	Dobrčice	0	0	0	2	0	0	0	2
	Dolní Nětčice	1	0	0	0	0	0	0	1
	Dolní Újezd	0	0	0	2	0	0	0	2
	Čechy	1	0	0	0	0	0	0	1
	Drahotuše	3	0	0	1	0	0	0	4
	Hlinsko	0	0	0	1	0	1	0	2
	Hradčany	2	0	0	1	0	0	0	3
	Klokočí	1	0	0	0	0	0	0	1
	Lazníky	1	0	0	0	0	0	0	1
	Lobodice	0	0	0	1	0	0	0	1
	Luková	1	0	0	0	0	0	0	1
	Měrovice n/H	0	0	0	1	0	0	0	1
	Olšovec	1	0	0	1	0	1	0	3
	Paršovice	0	0	0	1	0	0	0	1
	Partutovice	0	0	0	4	0	0	1	5
	Pavlovice u Př	0	0	0	1	0	0	0	1
	Penčice	0	0	0	1	0	0	0	1
	Podhoří	1	0	0	0	0	0	0	1
	Polom	1	0	0	0	0	0	0	1
	Prosenice	0	0	0	2	0	0	0	2
	Kozlovice	0	0	0	1	0	0	1	2
	Přestavky	0	0	0	0	0	0	1	1
	Radíkov	1	0	1	1	0	1	0	4
	Radvanice	0	0	0	1	0	0	0	1
	Rouské	0	0	0	1	0	0	0	1
	Skalička	1	0	0	0	0	0	0	1
	Slavíč	0	0	0	1	0	0	0	1
	Skoky	0	0	1	0	0	0	0	1
	Středolesí	0	0	0	1	0	0	0	1
	Sušice	0	0	0	1	0	0	0	1
	Tučín	1	0	0	1	0	0	0	2
Týn n/B	4	0	0	2	0	0	0	6	
Uhřínov	2	0	0	0	0	0	0	2	
Újezdec	0	0	0	0	0	0	6	6	
Vlkoš	0	0	0	1	0	0	0	1	
Výkleky	0	0	0	1	0	0	0	1	
Želatovice	1	0	0	0	0	0	0	1	
Popůvky	0	0	0	1	0	0	0	1	
SŽDC Přerov	23	22	1	48	0	5	117	216	
Meopta a.s.	0	0	0	0	0	0	1	1	
Šumperk	Bohdíkov	0	1	0	4	0	0	0	5
	Bušín	2	0	0	0	0	0	0	2
	Dolní Studénky	1	0	0	0	0	0	0	1
	Dubicko	0	0	0	1	0	0	0	1
	Horní Studénky	0	0	0	2	0	0	0	2
	Hrabišín	0	0	0	2	0	0	0	2
	Chromeč	0	0	0	0	0	0	1	1
	Jestřebí	0	0	0	0	0	0	1	1

Klopina	1	0	0	1	0	0	0	2
Kolšov	1	0	0	0	0	0	0	1
Kosov	1	0	0	0	0	0	0	1
Lesnice	1	0	0	0	0	0	0	1
Lipinka	1	0	0	0	0	0	0	1
Malá Morava	0	0	0	2	0	0	0	2
Maletín	1	0	0	0	0	0	0	1
Moravičany	0	0	1	2	0	0	0	3
Nemile	0	0	0	1	0	0	0	1
Pavlov	0	0	0	1	0	0	0	1
Postřelmov	0	1	0	0	0	0	1	2
Rájec	1	1	0	0	0	0	0	2
Rapotín	1	0	0	1	0	0	0	2
Sobotín	1	1	0	7	0	0	1	10
Vikýřovice	1	0	0	0	0	0	0	1
Zvole	1	0	0	0	0	0	0	1
Celkem zásahů	139	38	11	213	0	23	158	582

2.10.7 Přehled počtu prověřovacích a taktických cvičení dle územních odborů

Prověřovací cvičení Typ události	Územní odbor					Celkem
	Jeseník	Olomouc	Prostějov	Přerov	Šumperk	
Požár	0	0	0	0	1	1
Dopravní nehoda	0	0	0	0	0	0
Únik nebezpečné chemické látky	0	0	0	0	0	0
Technická havárie	0	1	0	2	0	3
Radiační havárie a nehoda	0	0	0	0	0	0
Ostatní mimořádné události	0	0	0	0	0	0
Celkem událostí	0	1	0	2	1	4

Taktická cvičení Typ události	Územní odbor					Celkem
	Jeseník	Olomouc	Prostějov	Přerov	Šumperk	
Požár	2	7	3	7	4	23
Dopravní nehoda	0	0	1	1	0	2
Únik nebezpečné chemické látky	0	3	0	2	0	5
Technická havárie	0	6	1	3	9	19
Radiační havárie a nehoda	0	0	0	0	0	0
Ostatní mimořádné události	0	0	0	0	0	0
Celkem událostí	2	16	5	13	13	49

2.11 Zprávy o činnosti (ZOČ) - přehled

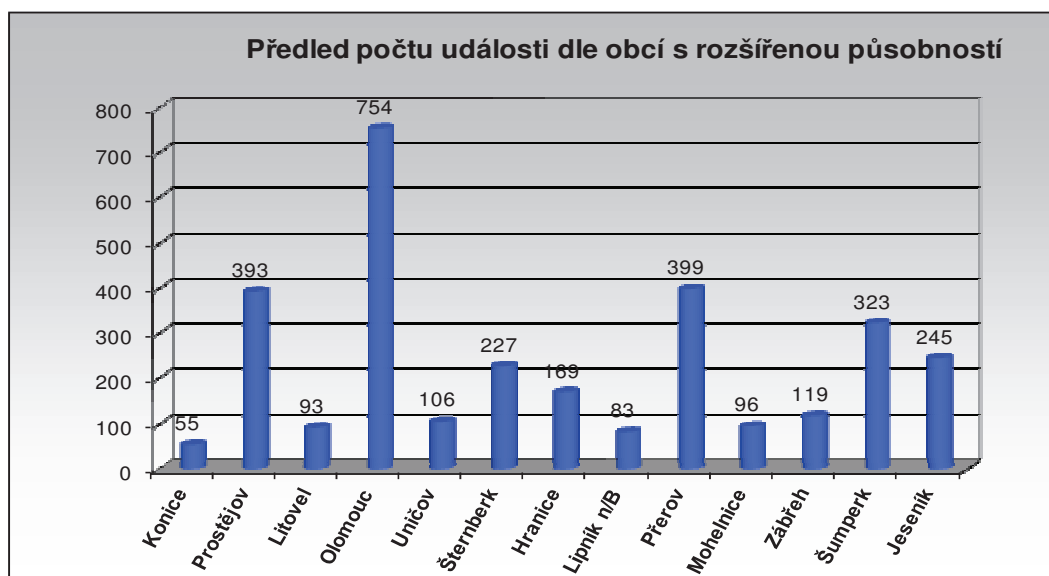
Typ JPO	ZOČ na území OLK	ZOČ mimo území OLK	Celkem
JPO I	36	0	36
JPO II-VI	306	33	339
Celkem	338	33	371
SŽDC Přerov	117	33	150

3 Události v obcích s rozšířenou působností (ORP) za 1. pololetí roku 2018

3.1 Přehled počtu událostí v ORP

ORP	Požár	Dopravní nehoda	Únik neb. chem. látek	Technická havárie	Ostatní mimořádné události	Celkem
Konice	6	8	2	37	2	55
Prostějov	71	84	19	190	29	393
Litovel	14	26	6	42	5	93
Olomouc	140	153	31	365	65	754
Uničov	21	15	3	66	1	106
Šternberk	25	30	9	159	4	227
Hranice	25	42	9	87	6	169
Lipník n/B	15	18	4	43	3	83
Přerov	57	77	17	224	24	399
Mohelnice	12	32	4	38	10	96
Zábřeh	16	34	6	58	5	119
Šumperk	42	54	13	200	14	323
Jeseník	20	49	17	147	12	245
Celkem	464	622	140	1656	180	3062

3.2 Grafický přehled počtu událostí v ORP



3.3 Základní informace o požárech

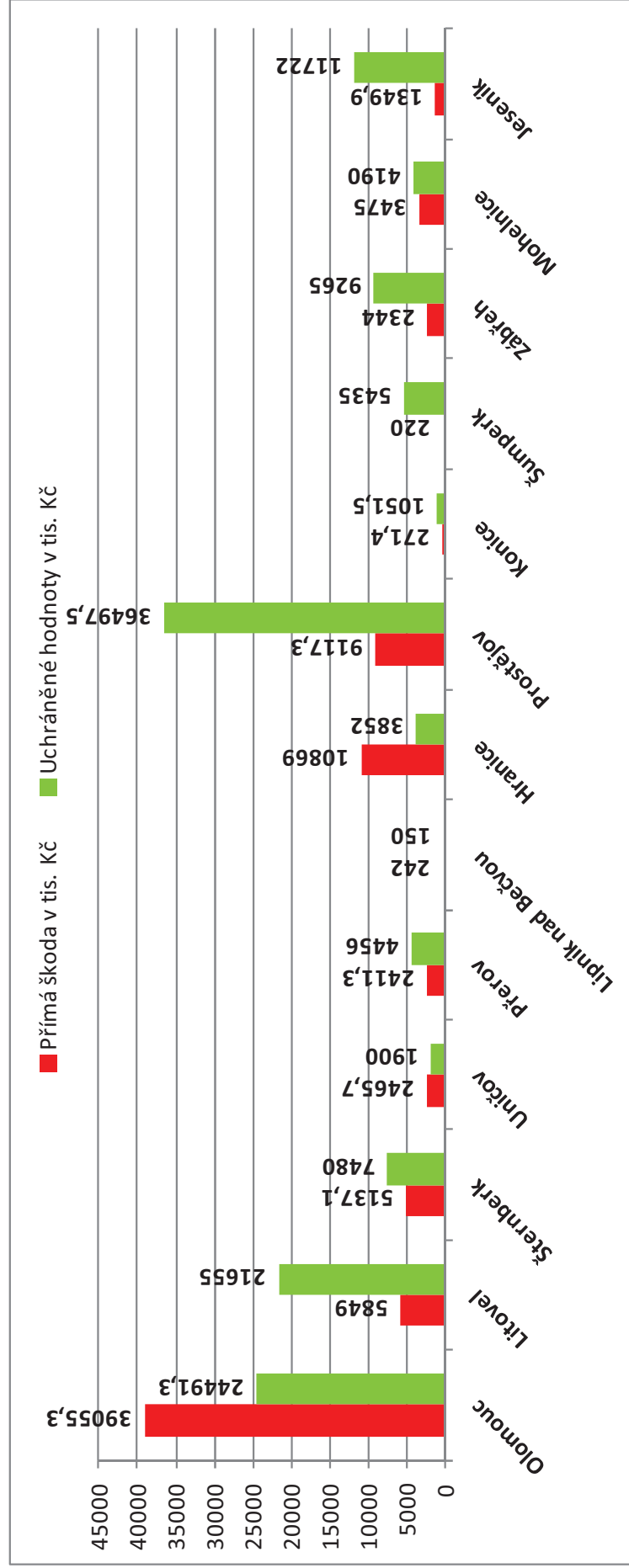
3.3.1 Počty požárů, škody, uchráněné hodnoty, počty usmrcených a zraněných osob

Okres	ORP	Počet požárů	Přímá škoda v tis. Kč	Uchráněné hodnoty v tis. Kč	Počet usmrcených	Počet zraněných	Počet evakuovaných	Počet zachráněných
Olomouc	Olomouc	140	39055,3	24491,3	0	6	40	4
	Litovel	14	5849	21655	0	1	2	1
	Šternberk	25	5137,1	7480	3	1	0	0
	Uničov	21	2465,7	1900	0	0	0	0
Přerov	Přerov	57	2411,3	4456	0	7	0	7
	Lipník nad Bečvou	15	242	150	0	0	0	0
	Hranice	25	10869	3852	0	2	0	1
Prostějov	Prostějov	71	9117,3	36497,5	3	4	63	1
	Konice	6	271,4	1051,5	0	0	0	0
Šumperk	Šumperk	42	220	5435	0	2	0	2
	Zábřeh	16	2344	9265	0	0	0	0
	Mohelnice	12	3475	4190	0	0	0	0
Jeseník	Jeseník	20	1349,9	11722	0	2	0	1
Celkem		464	82807	132145,3	6	25	105	17

3.3.2 Požáry v ORP dle příčiny vzniku

Okres	ORP	Neobjasněno, v šetření	Úmysl	Nedbalost	Komíny	Topidla	Technické závady	Samovznícení	Výbuchy	Manipulace s hořlavinami	Jiné příčiny	Celkem
Olomouc	Olomouc	15	45	42	9	6	18	5	0	0	0	140
	Litovel	1	2	2	3	0	5	1	0	0	0	14
	Šternberk	1	2	9	6	1	4	0	0	0	2	25
	Uničov	2	6	6	5	0	2	0	0	0	0	21
	Celkem	19	55	59	23	7	29	6	0	0	2	200
Přerov	Přerov	23	5	16	5	0	7	0	0	0	1	57
	Lipník n/B	3	1	3	2	0	4	1	0	0	1	15
	Hranice	3	6	9	1	0	6	0	0	0	0	25
	Celkem	29	12	28	8	0	17	1	0	0	2	97
Prostějov	Prostějov	5	17	24	7	0	18	0	0	0	0	71
	Konice	0	1	2	2	0	1	0	0	0	0	6
	Celkem	5	18	26	9	0	19	0	0	0	0	77
Šumperk	Šumperk	0	10	14	11	0	5	0	0	0	2	42
	Zábřeh	1	9	5	0	0	1	0	0	0	0	16
	Mohelnice	0	3	2	2	0	5	0	0	0	0	12
	Celkem	1	22	21	13	0	11	0	0	0	2	70
Jeseník	Jeseník	0	9	6	1	0	3	1	0	0	0	20
	Celkem	0	9	6	1	0	3	1	0	0	0	20
Celkem		54	116	140	54	7	79	8	0	0	6	464

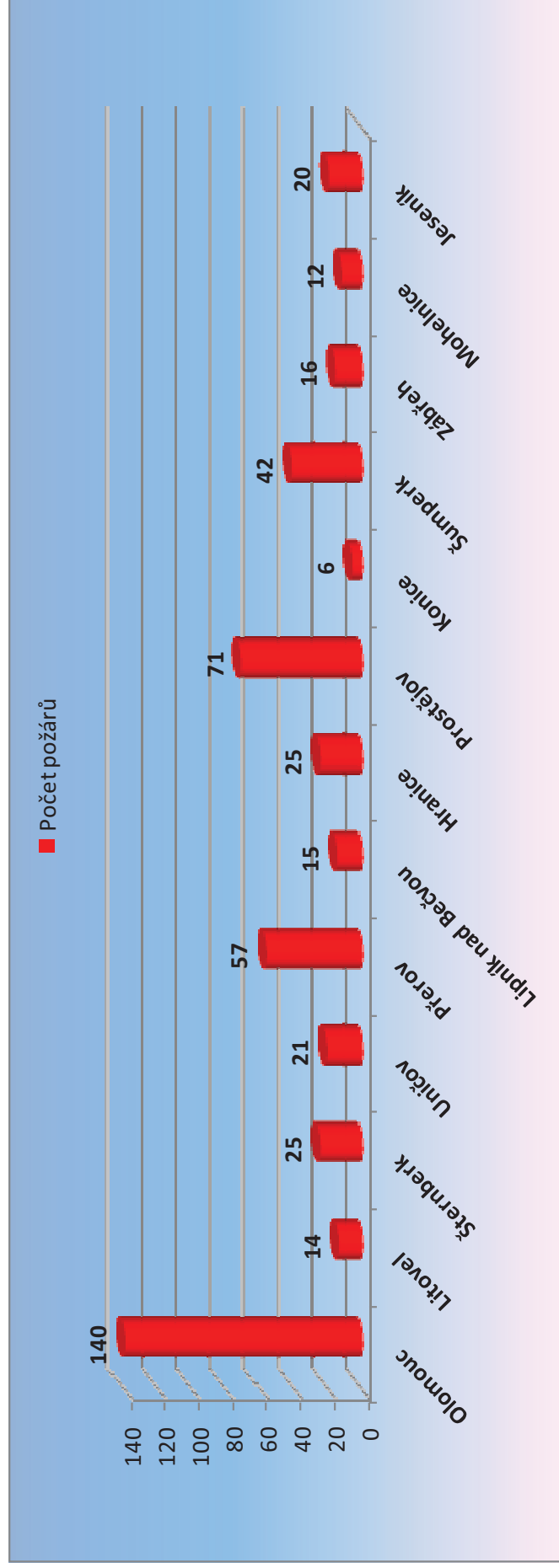
3.3.3 Grafické srovnání výše škod způsobených požáry a uchráněných hodnot při požárech



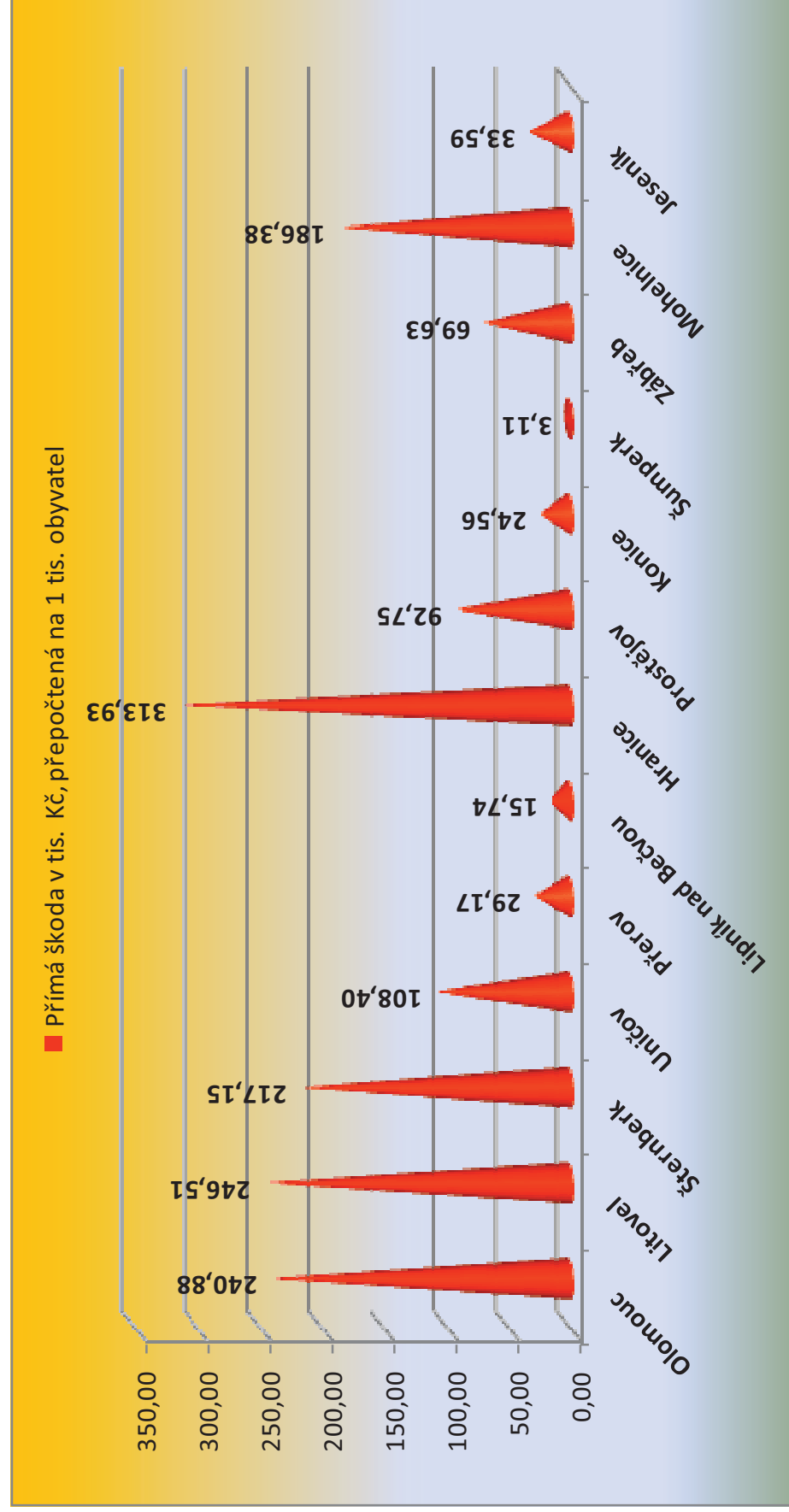
3.3.4 Srovnání vybraných základních ukazatelů o požárech (2017, 2018)

Okres	ORP	Počet požárů		Přímá škoda v tis. Kč		Uchráněné hodnoty v tis. Kč		Usmrčeno osob		Zraněno osob	
		2017	2018	2017	2018	2017	2018	2017	2018	2017	2018
Olomouc	Olomouc	111	140	16157,5	39055,3	16398	24491,3	0	0	10	6
	Litovel	22	14	1118	5849	3475	21655	0	0	1	1
	Šternberk	20	25	2301,2	5137,1	4165	7480	0	3	2	1
	Uničov	11	21	46	2465,7	0	1900	0	0	0	0
Přerov	Přerov	88	57	6965,3	2411,3	22883	4456	0	0	7	7
	Lipník nad Bečvou	16	15	1009	242	4720	150	0	0	1	0
	Hranice	30	25	734,5	10869	7991	3852	0	0	7	2
Prostějov	Prostějov	71	71	9396,6	9117,3	23292,5	36497,5	0	3	5	4
	Konice	16	6	308	271,4	620	1051,5	0	0	0	0
Šumperk	Šumperk	41	42	11399	220	9285	5435	0	0	4	2
	Zábřeh	20	16	712	2344	6527	9265	0	0	3	0
	Mohelnice	15	12	852	3475	5452	4190	0	0	0	0
Jeseník	Jeseník	38	20	1778,1	1349,9	31120	11722	1	0	2	2
CELKEM		499	464	52777,2	82807	135928,5	132145,3	1	6	42	25

3.3.5 Grafické srovnání počtu požárů v ORP



3.3.6 Grafické srovnání výše přímých škod v ORP v přepočtu na 1 000 obyvatel



4 Krajské operační informační středisko HZS OLK (KOPIS)

4.1 Základní informace o KOPIS

Krajské operační a informační středisko Hasičského záchranného sboru Olomouckého kraje (dále jen „**KOPIS**“) se podílí na zajištění úkolů v operačním řízení jednotek požární ochrany (dále jen „**jednotek PO**“). KOPIS zajišťuje v souladu s § 5 zákona o IZS i úkoly operačního a informačního střediska IZS pro území Olomouckého kraje.

Základní početní stavy

Základní početní stav příslušníků v jedné směně	10
Počet operačních důstojníků - vedoucí směny	1
Počet operačních důstojníků	3
Počet operačních techniků (včetně techniků TCTV 112)	6
Minimální početní stav příslušníků v jedné směně	7

4.1.1 KOPIS - Telefonní centrum tísňového volání 112 (TCTV 112)

Počet volání na TCTV 112

KOPIS OLK	Linka tísňového volání		Celkem
	112	150	
Počet přijatých volání	41 189	8 520	49 709
Počet obyvatel	638638		

Počet zpracovaných datových vět

TCTV 112	Počet mimořádných událostí
Zpracované TCTV Olomouc pro OLK	6 661
Zpracované TCTV Olomouc pro jiný kraj	0
Zpracované jiným TCTV pro OLK	0
Celkem řešeno TCTV Olomouc	6661

Průměrný počet řešených událostí na příslušníka za směnu

Průměrné hodnoty za 12-ti hod. směnu / příslušník		
Operační technik 112	Odbavených volání	Odbavených datových vět
	69	9

Podíl zlomyslných volání

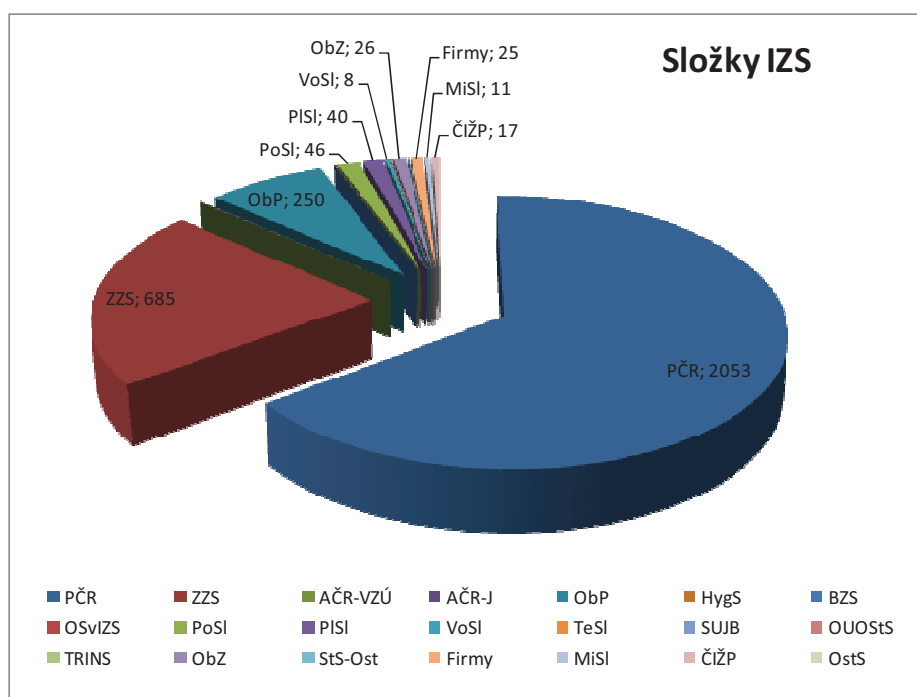
Volání přijatá TCTV 112 Olomouc	49 709	43 048	Zlomyslná volání, om chy
Řešené události	6 661		

4.2 KOPIS – operační středisko

Kromě řešených mimořádných událostí bylo operačním střediskem zpracováno a distribuováno na obce **53** výstražných informací, zaevidováno do systému **203** uzavírek komunikací a přes **5 111** pálení klesů. Také bylo řešeno dalších **181** mimořádných situací, které nevyžadovaly výjezd jpo.

Součinnost se složkami IZS

Složky IZS	Požár	Dopravní nehoda	Únik neb. chem. látky	Technická havárie	Radiační a ostatní mimoř. události	Planý poplach	Celkem
Policie ČR	425	607	116	790	2	113	2053
Zdravotnická záchranná služba	19	340	5	317	0	4	685
Armáda ČR - voj. záchr. útvary	1	0	0	0	0	0	1
Armáda ČR - jiné	1	0	0	1	0	0	2
Obecní policie	34	32	20	144	0	20	250
Hygienická služba	0	0	0	0	0	0	0
Báňská záchranná služba	0	0	0	0	0	0	0
Občanská sdružení v IZS	0	0	0	1	0	0	1
Pohotovostní služba el. rozvod. závodů	6	0	0	38	0	2	46
Plynárenská pohotovostní služba	2	1	25	11	0	1	40
Vodárenská pohotovostní služba	2	0	0	5	0	1	8
Teplárenská pohotovostní služba	0	0	0	1	0	0	1
Státní úřad pro jader. bezpečnost	0	0	0	0	0	0	0
Ostatní ústřední orgány státní správy	0	0	1	0	0	0	1
Firmy sdružené pod TRINS	0	0	0	0	0	0	0
Obecní zastupitelstvo	6	2	2	16	0	0	26
Ostatní územní orgány státní správy	0	0	1	2	0	0	3
Podniky, firmy	3	11	0	8	0	3	25
Místní služby	1	5	0	5	0	0	11
Česká inspekce životního prostředí	2	6	8	1	0	0	17
Ostatní subjekty (název)	0	0	0	0	0	0	0
Celkem	502	1004	178	1340	2	144	3170



5 Události v České republice v 1. pololetí roku 2018

5.1 Základní informace o počtech hovorů na tísňové linky 112 a 150 v krajích

Kraj ČR	Počet obyvatel	Linka tísňového volání		Celkem
		112	150	
Hl. město Praha	1 241 664	105 743	17 810	123 553
Středočeský	1 279 345	89 318	14 352	103 670
Jihočeský	636 138	41 715	8 170	49 885
Plzeňský	571 709	43 374	8 091	51 465
Karlovarský	303 165	25 608	3 622	29 230
Ústecký	828 026	77 206	12 040	89 246
Liberecký	438 600	31 884	5 620	37 504
Královehradecký	553 856	35 281	6 801	42 082
Pardubický	516 411	31 348	6 349	37 697
Vysočina	511 937	30 739	6 290	37 029
Jihomoravský	1 166 313	75 558	12 261	87 819
Olomoucký	638 638	41 189	8 520	49 709
Zlínský	589 030	31 330	5 399	36 729
Moravskoslezský	1 237 194	100 425	18 441	118 866
Celkem	10 512 026	760 718	133 766	894 484

6 Příloha – Informace k požárům nad 1 mil. Kč

Požár garáže se třemi osobními automobily, Kosov		Okres:	Šumperk
		Obec:	Kosov
Datum:	01.01.2018	<p>Požárem byla zasažena garáž včetně tří OA a přítomného vybavení. Účinky požáru byly poškozeny i okolní objekty. Příčina: verze vzniku požáru byly stanoveny v důsledku úmyslného zapálení nebo technické závady na automobilu značky Škoda.</p>	
Čas ohlášení:	05:30		
ECUD:	7118000010		
Přímá škoda:	2 189 100,- Kč		
Uchráněné hodnoty:	200 000,- Kč		
Nasazení jednotek PO:	1 x HZS 4 x JSDH		



Požár nákl. vozidla v garáži spol. TOI TOI v Olomouci, ul. Průmyslová		Okres:	Olomouc
		Obec:	Olomouc - Holice
Datum:	22.01.2018	<p>Požár nákl. vozidla MB Atego v garáži. Požárem poškozeno vozidlo a vlivem sálavého tepla poškozena konstrukce garáže a další zaparkovaná vozidla. Příčina: technická závada na autobaterii vozidla.</p>	
Čas ohlášení:	22:37		
ECUD:	7118000338		
Přímá škoda:	30 000 000,- Kč		
Uchráněné hodnoty:	6 500 000,- Kč		
Nasazení jednotek PO:	1 x HZS 2 x JSDH		



Požár elektromotoru vlakové soupravy RegioPanter na hl. nádraží v Olomouci		Okres:	Olomouc
		Obec:	Olomouc - Hodolany
Datum:	02.02.2018	Jednalo se o požár elektromotoru a přívodní kabeláže na druhé vlakové jednotce na první nápravě prvního vozu. Celkem měl vlak tři spřažené jednotky. Příčina: technická závada na elektromotoru vlakové jednotky	
Čas ohlášení:	16:54		
ECUD:	7118000506		
Přímá škoda:	1 500 000,- Kč		
Uchráněné hodnoty:	0,- Kč		
Nasazení jednotek PO:	1 x HZS 1 x SŽDC		



Požár autobusu v katastru obce Úsov		Okres:	Šumperk
		Obec:	Úsov
Datum:	19.02.2018	Požárem byl zasažen meziměstský autobus značky SOR na CNG. Verze vzniku požáru byly stanoveny v důsledku: - závady na el. instalaci a zařízení - narušení těsnosti rozvodů paliva, - nedostatečný ohřev redukčního ventilu spojený s únikem plynu.	
Čas ohlášení:	04:43 hod.		
ECUD:	7118000763		
Přímá škoda:	3 000 000,-Kč		
Uchráněné hodnoty:	0,-Kč		
Nasazení jednotek PO:	1 x HZS 3 x JSDH		



Požár kotelny a části RD v obci Jívová		Okres:	Olomouc
		Obec:	Jívová
Datum:	04.03.2018	Jednalo se o požár v kotelně RD, který se rozšířil do půdního prostoru a části RD, především chodby. Při požáru došlo k usmrcení 2 osob. Příčina: nesprávná obsluha topidla	
Čas ohlášení:	23:43		
ECUD:	7118001008		
Přímá škoda:	2 400 000,- Kč		
Uchráněné hodnoty:	3 000 000,- Kč		
Nasazení jednotek PO:	2 x HZS 7 x JSDH		



Požár kabiny mostového jeřábu ve spol. UNEX Uničov		Okres:	Olomouc
		Obec:	Uničov - Brníčko
Datum:	09.03.2018	Jednalo se o požár rozvodné skříně s ovládacími prvky v kabině mostového jeřábu. Požárem byla zasažena celá kabina. Příčina: technická závada na elektroinstalaci v rozvodné skříně.	
Čas ohlášení:	17:59		
ECUD:	7118001095		
Přímá škoda:	1 500 000,- Kč		
Uchráněné hodnoty:	0,- Kč		
Nasazení jednotek PO:	1 x HZS 2 x JSDH		



Požár objektu tiskárny CHEOPS v Prostějově		Okres:	Prostějov
		Obec:	Prostějov
Datum:	28.01.2018	Jednalo se o požár dvoupodlažního objektu tiskárny Cheops, objekt byl požárem zcela zničen. Příčina: úmyslné zapálení	
Čas ohlášení:	06:22		
ECUD:	7118000413		
Přímá škoda:	3 570 000,- Kč		
Uchráněné hodnoty:	4 700 000,- Kč		
Nasazení jednotek	2 x HZS		
PO:	7 x JSDH		



Požár tahače zn. MAN a návěsu s nákladem		Okres:	Prostějov
		Obec:	k.ú. Želeč n/Hané
Datum:	22.2.2018	Požár polského tahače zn. MAN s naloženým zaplachtovaným návěsem zn. KRONE. Příčina: Závada na turbodmychadle v motoru tahače zn. MAN.	
Čas ohlášení:	14:57		
ECUD:	7118000827		
Přímá škoda:	2 857 400,- Kč		
Uchráněné hodnoty:	0,- Kč		
Nasazení jednotek	2 x HZS		
PO:	5 x JSDH		




Požár trakčního usměrňovacího transformátoru v areálu ŽST Červenka		Okres:	Olomouc
		Obec:	Červenka
Datum:	06.04.2018	Požárem byla zasažena sekce TU3 transformátorové stanice v areálu ŽST Červenka. Příčina: technická závada na prostředním transformátoru v sekci označené jako TU3.	
Čas ohlášení:	13:14		
ECUD:	7118001995		
Přímá škoda:	5 000 000,- Kč		
Uchráněné hodnoty:	20 000 000,- Kč		
Nasazení jednotek	2 x HZS		
PO:	1 x JSDH		
	1 x HZSp		



Požár kabiny nákl. tahače DAF u ČS OMV na ul. Brněnská v Olomouci		Okres:	Olomouc
		Obec:	Olomouc
Datum:	03.05.2018	Požár v kabině tahače zaparkovaného na komunikaci u ČS OMV v Olomouci. Příčina: nedbalostní jednání při používání otevřeného plamene v podobě campingového vařiče uvnitř kabiny.	
Čas ohlášení:	23:22		
ECUD:	7118002644		
Přímá škoda:	1 005 000,- Kč		
Uchráněné hodnoty:	1 500 000,- Kč		
Nasazení jednotek	1 x HZS		
PO:	1 x JSDH		



Požár v hotelovém pokoji Clarion Congress Hotel Olomouc		Okres:	Olomouc
		Obec:	Olomouc
Datum:	20.05.2018	Jednalo se o požár oblečení v kufru v hotelovém pokoji v 9. NP. Spuštěna EPS a SHZ – sprinklery. Příčina: nedbalostní jednání při používání otevřeného ohně v podobě svíčky v blízkosti hořlavých materiálů.	
Čas ohlášení:	00:29		
ECUD:	7118002967		
Přímá škoda:	2 000 000,- Kč		
Uchráněné hodnoty:	0,- Kč		
Nasazení jednotek	2 x HZS		
PO:	5 x JSDH		



Požár elektrobusu v Hranicích		Okres:	Přerov
		Obec:	Hranice
Datum:	10.06.2018	Jednalo se o požár celého elektrobusu na zastávce MHD v Hranicích. Příčina: technická závada na přívodním kabelu k ventilátoru v zadní části elektrobusu.	
Čas ohlášení:	19:16		
ECUD:	7118003493		
Přímá škoda:	10 000 000,- Kč		
Uchráněné hodnoty:	0,- Kč		
Nasazení jednotek	2 x HZS		
PO:	2 x JSDH		




Požár motorky, kabiny a části nákladu na silnici č. 46 v k.ú. Lipina		Okres:	Olomouc
		Obec:	Lipina
Datum:	21.06.2018	Požárem byla zasažena motorka, která se dostala pod nákladní soupravu převážející klády po těžbě. Příčina: Dopravní nehoda motorky a nákladní soupravy.	
Čas ohlášení:	12:25		
ECUD:	7118003742		
Přímá škoda:	1 000 000,-Kč		
Uchráněné hodnoty:	100 000,-Kč		
Nasazení jednotek	1 x HZS		
PO:	3 x JSDH		



7 Příloha – Významné události v kraji

Dopravní nehoda – silniční		Okres:	Olomouc
		Obec:	Olomouc
Datum:	29.03.2018	Tragická dopravní nehoda dvou osobních a dvou dodávkových vozidel. U této nehody byly usmrceny dvě děti, zraněny dvě dospělé osoby a jedno dítě. Jednotky ve spolupráci se ZZS prováděly předlékařské ošetřování, resuscitaci a poskytovaly posttraumatickou péči. Dále likvidovaly uniklé provozní kapaliny a odstraňovaly další následky nehody.	
Čas ohlášení:	13:51		
ECUD:	7118001817		
Počet zraněných / usmrcených:	3 / 2		
Počet zachráněných:	3		
Nasazení jednotek PO:	1x HZS OLK 0 x SDH		



Dopravní nehoda – hromadná		Okres:	Šumperk
		Obec:	Písařov
Datum:	06.02.2018	Jednalo se o nehodu malého autobusu, dodávky a dvou osobních vozidel, při které bylo zraněno sedm osob. Jednotky ve spolupráci se ZZS prováděly předlékařské ošetřování zraněných, likvidovaly uniklé provozní kapaliny a odstraňovaly další následky nehody	
Čas ohlášení:	04:57		
ECUD:	7118000550		
Počet zraněných / usmrcených:	7 / 0		
Počet zachráněných:	7		
Nasazení jednotek PO:	2x HZS OLK 3 x SDH		



Dopravní nehoda – silniční		Okres:	Jeseník
		Obec:	Bělá pod Pradědem
Datum:	04.05.2018	Jednalo se o nehodu cisterny, při které byl zraněn řidič vozidla. Jednotky likvidovaly uniklé provozní kapaliny z komunikace a dále likvidovaly uhličitán vápenatý, který se z cisterny sypal do řeky. Následně se pomocí jeřábu vyprostilo havarované vozidlo.	
Čas ohlášení:	15:09		
ECUD:	7118002653		
Počet zraněných / usmrcených:	1 / 0		
Počet zachráněných:	1		
Nasazení jednotek PO:	1x HZS OLK 3 x SDH		



8 Příloha – Plošné události v kraji

Technická pomoc - vichřice		Zasažené okresy:	Olomouc, Prostějov, Přerov, Šumperk, Jeseník
Datum:	17. - 19.3.2018	Hasiči vyjžděli k popadaným stromům a větvím, k uvolněným střešním krytinám, k poškozeným sloupům elektrického vedení a popadaným drátům vedení.	
Počet událostí:	305		
Počet zásahů:	418		
Nasazení jednotek PO:	13 x HZS 79 x SDH, HZSP		



Technická pomoc - vichřice		Zasažené okresy:	Olomouc, Prostějov, Přerov, Šumperk
Datum:	8. - 9.4.2018	Hasiči vyjžděli k popadaným stromům a větvím, k uvolněným střešním krytinám, k poškozeným sloupům elektrického vedení a popadaným drátům vedení.	
Počet událostí:	65		
Počet zásahů:	98		
Nasazení jednotek PO:	12 x HZS 29 x SDH, HZSP		

