

# Modul Technická služba

Evidence prostředků TS

# Zadávání prostředků TS

- HZS Zlínského kraje přijímá exporty pouze:
  - **Automatizované externí defibrilátory (AED)**
  - **Kalové čerpadla**
  - **Plavidla bez motoru (rafty)**
  - **Průmyslové vysavače**
- **Ostatní prostředky jsou evidovány pouze na Port.All**

# Zadávání prostředků TS

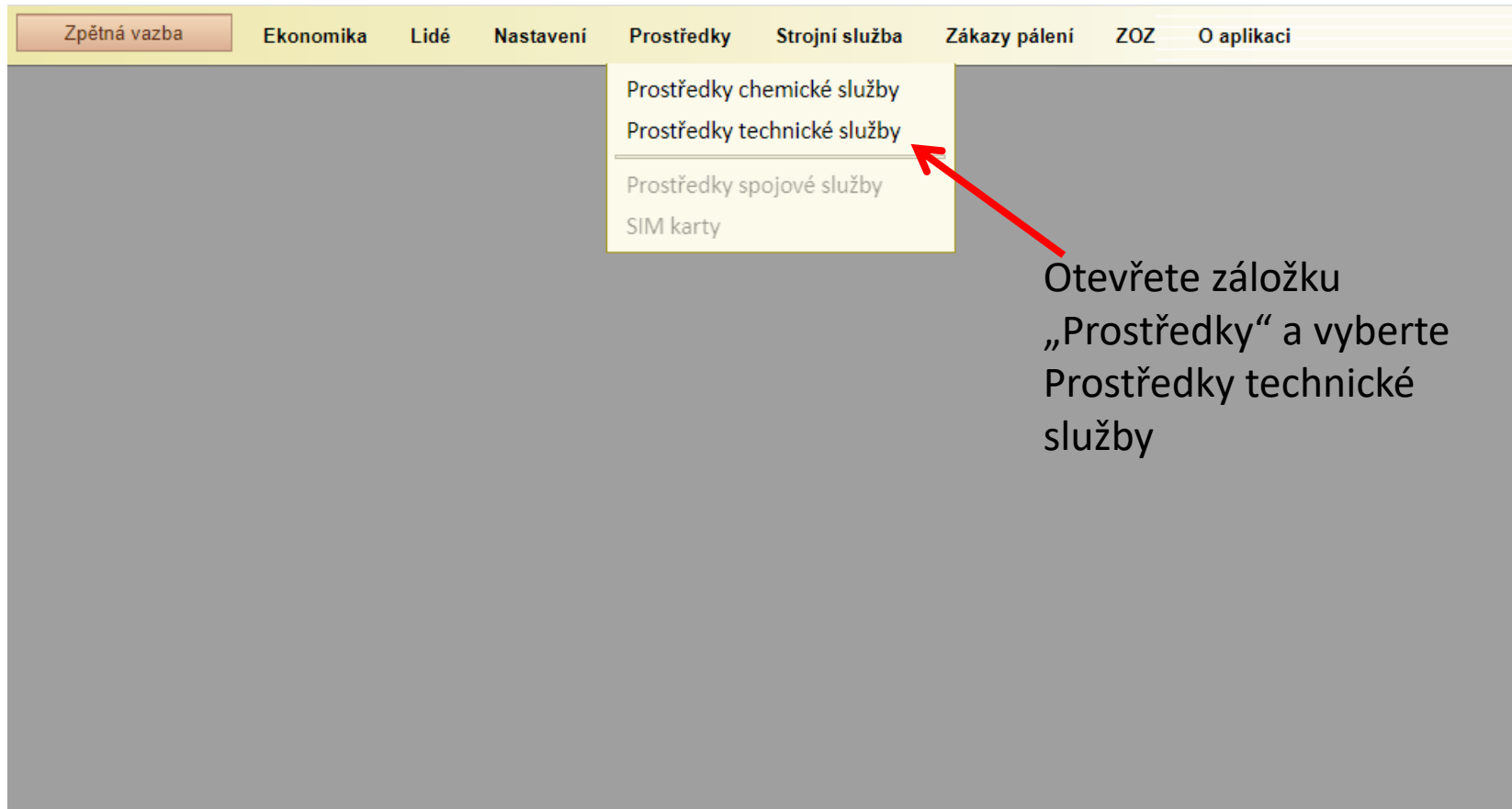
- Věcné prostředky technické služby jsou zadávány a zneplatňovány, včetně změn u již zavedených prostředků, JSDHO v Port.All.
- Po zaevidování musí být proveden export datového balíčku z Port.All na HZS kraje (bez tohoto HZS o změnách neví)

# Zadávání prostředků CHS

Před zadáním nových prostředků:

- 1. Ujistit se, že mám všechny potřebné podklady**
- 2. Zjistit, zda už v minulosti nebyl prostředek ve vlastní JSDHO evidován**
  - pokud ano, je patrně ve zneplatněných a jeho zápis je potřeba pouze zplatnit.
- 3. Nikdy nepřepisovat jeden prostředek za jiný !**

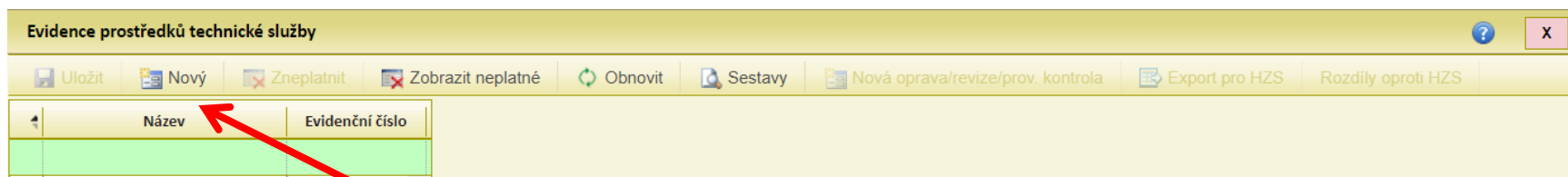
# Postup zadávání nového věcného prostředku



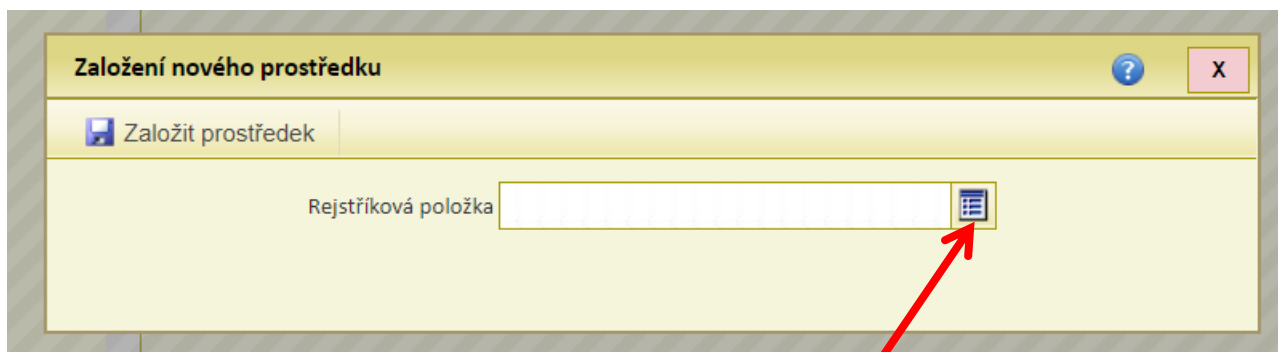
The screenshot shows a web application interface with a navigation bar at the top. The navigation bar contains the following items: 'Zpětná vazba', 'Ekonomika', 'Lidé', 'Nastavení', 'Prostředky', 'Strojní služba', 'Zákazy pálení', 'ZOZ', and 'O aplikaci'. The 'Prostředky' item is selected, and a dropdown menu is open below it, listing the following options: 'Prostředky chemické služby', 'Prostředky technické služby', 'Prostředky spojové služby', and 'SIM karty'. A red arrow points from the text on the right to the 'Prostředky technické služby' option in the dropdown menu.

Otevřete záložku „Prostředky“ a vyberte Prostředky technické služby

# Postup zadávání nového věcného prostředku



Vyberete záložku „NOVÝ“



Vyberete název prostředku z rejstříku

Název	Typ	Skupiny
Anemometr	anemometr	
Balón osvětlovací	balón osvětlovací	
Bandáž těsnicí	bandáž těsnicí	Pomocná technika
Batoh pro lezce	vak na přenos materiálu lezců	Pomocná technika
Blůza	oděv pro likvidaci požárů v otevřen	Ochranné pomůcky - Oděvy proti sálavému tep
Bodyguard 7000	přivolávací akustický prostředek	Pomocná technika
Brašna START	brašna zdravotnická	Pomocná technika
Brašna zdravotnická	brašna zdravotnická	Pomocná technika

Strana 1 z 6

1 - 100 z 506

Potvrdit Zrušit Zavřít

# Postup zadávání nového věcného prostředku

The screenshot shows a dialog box titled "Založení nového prostředku" (Creation of new asset). At the top, there is a "Založit prostředek" (Create asset) button. Below it, a search field labeled "Rejstříková položka" (Inventory item) contains the text "čerpadlo". A list of search results is displayed below the search field. The first result, "čerpadlo", is highlighted in green. The list has three columns: "Název" (Name), "Typ" (Type), and "Skupiny" (Groups). The results are as follows:

Název	Typ	Skupiny
čerpadlo		
Čerpadlo kalové s elektrickým poh	čerpadlo kalové s el. pohonem	
Čerpadlo kalové s elektrickým poh	čerpadlo kalové s el. pohonem	
Čerpadlo na pěnídlo s elektrickým	čerpadlo kalové s el. pohonem	

At the bottom of the dialog, there are three buttons: "Potvrdit" (Confirm), "Zrušit" (Cancel), and "Zavřít" (Close). A red arrow points from the text below to the search field.

Pro zjednodušení výběru napíšete název prostředku (např. čerpadlo) a vyberete z nabídky čerpadel příslušný typ a potvrdíte výběr

The screenshot shows the same dialog box, but now the search field contains "Čerpadlo kalové s elektrickým pohonem 230". A red arrow points from the text below to the search field.

Potvrdíte založení prostředku

# Postup zadávání nového věcného prostředku

- Vyplnit nejméně červeně podbarvené pole

Umístění  
vyberete z  
nabídky:

Neumístěno
Na jednotce PO
Na vozidle JPO

Většinou  
bude  
umístění na  
vozidle JPO.  
Zde musíte  
vybrat z  
nabídky  
techniky vámi  
požadovanou  
techniku

Vlastníka vyberete z nabídky

**Evidence prostředků technické služby**

Uložit Nový Zneplatnit Zobrazit neplatné Obnovit Sestavy Nová oprava/revize/prov. kontrola Export pro HZS Rozdíly oproti HZS

Název Evidenční číslo

Název	Evidenční číslo
ARM ejektor ležatý	
s. Bourací sekera	
Čerpadlo kalové s elektrickým poh	

Obecné Popis Provedené opravy / Provozní kontroly / Revize

Název: Čerpadlo kalové s elektrick

Typ prostředku: čerpadlo kalové s el. pohor

Umístění: Na vozidle JPO

Uloženo na vozidle: [ ]

Aktuální stav: v provozu

Výrobce: [ ]

Typ dle výrobce: [ ]

Hlavní výkon. parametr: [ ]

Vedlejší výkon. parametr: [ ]

Řazení v PORT.ALL: 0

Způsob evidence: Evidovaný prostředek

Evidenční číslo: [ ]

Inventární číslo: [ ]

Životnost (roky): [ ]

Datum výroby: [ ]

Uvedení do provozu: [ ]

Počítání životnosti: [ ]

Rok zařazení: [ ]

Vlastník prostředku: [ ]

Zápůjčka: Nezapůjčeno/Nevypůjčeno

Č.j. zapůjčení: [ ]

Datum zapůjčení: [ ]

Výrobní číslo: [ ]

RFID tag: [ ]

Název	Datum	Příští	Zbývá
Kontrola 1x6 měsíců			
Oprava			
Revize 1x ročně			

Strana 1 z 1 1 - 3 z 3



# Postup zadávání nového věcného prostředku

Evidence prostředků technické služby

Uložit Nový Zneplatnit Zobrazit neplatné Obnovit Sestavy Nová oprava/revize/prov. kontrola Export pro HZS Rozdíly oproti HZS

Název	Evidenční číslo
ARM ejektor ležatý	
s. Bourací sekera	
Čerpadlo kalové s elektrickým poh	

Obecné Popis Provedené opravy / Provozní kontroly / Revize

Název: Čerpadlo kalové s elektrick

Typ prostředku: čerpadlo kalové s el. pohor

Umístění: Na vozidle JPO

Uloženo na vozidle: [ikonka]

Aktuální stav: v provozu

Výrobce: [prázdné]

Typ dle výrobce: [prázdné]

Hlavní výkon. parametr: [prázdné]

Vedlejší výkon. parametr: [prázdné]

Řazení v PORT.ALL: 0

Životnost (roky): [prázdné]

Datum výroby: [prázdné]

Uvedení do provozu: [prázdné]

Počítání životnosti: [prázdné]

Rok zařazení: [prázdné]

Vlastník prostředku: [prázdné]

zápůjčka: Nezapůjčeno/Nevypůjčeno

Č.j. zapůjčení: [prázdné]

Datum zapůjčení: [prázdné]

Způsob evidence: Evidovaný prostředek

Evidenční číslo: [prázdné]

Výrobní číslo: [prázdné]

Inventární číslo: [prázdné]

RFID tag: [prázdné]

Název	Datum	Příští	Zbývá
Kontrola 1x6 měsíců			
Oprava			
Revize 1x ročně			

Založit nový záznam

Strana 1 z 1 1 - 3 z 3

Dále bude následovat zapsání kontrol a výměny dílů. Dvojklikem označíte kontrolu a nabídne vám to „Založit nový záznam“

# Postup zadávání nového věcného prostředku

Po  
zadání  
data  
kontroly  
dáte  
uložit

**Kontrola** [?] [X]

Uložit

Provozní kontrola:

Datum provedení:

Cena:

Servisní organizace:

Záznam založil:

Popis:

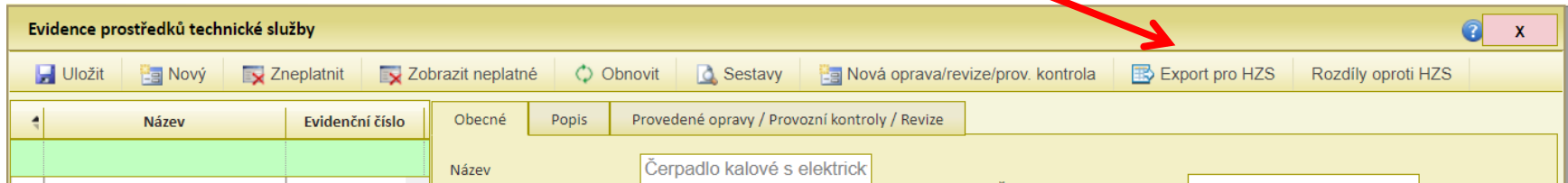
Parametr	Hodnota
----------	---------

Výběr prostředků

	Vyhovuje	Název	Inventární číslo	Evidenční číslo	Kmenová jednotka
<input checked="" type="checkbox"/>	<input type="checkbox"/>	Čerpadlo kalové s elektrickým pohonem			Neznámá jednotka / převod PPL

Vyberete datum z nabídky

# Po vyplnění údajů je nutné odeslat Export pro HZS

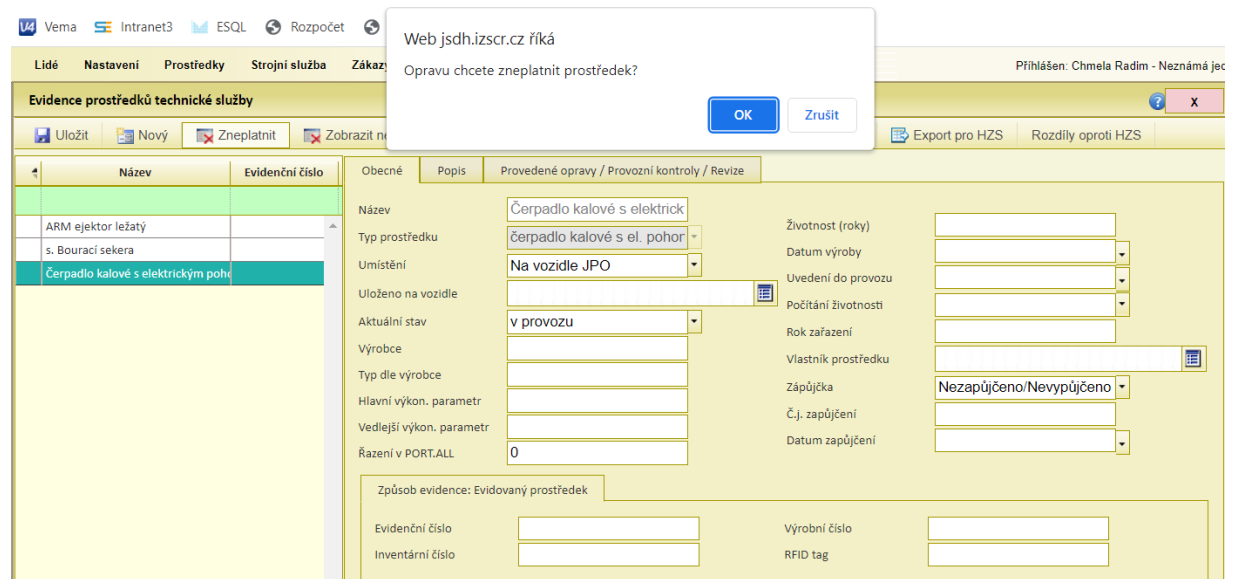
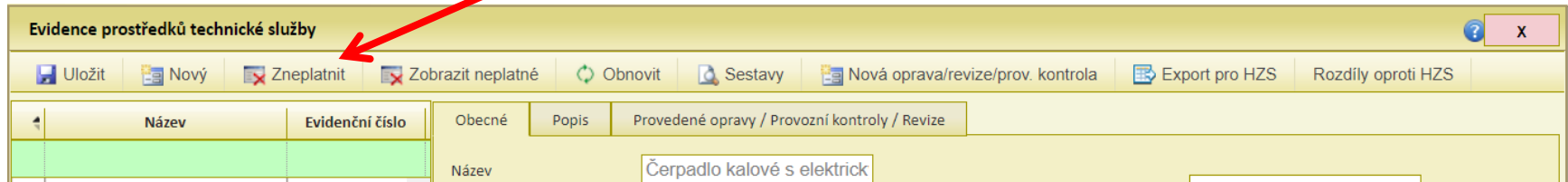


**Exporty bez vyplnění základních údajů, technicko taktických dat nebudou HZS Zlínského kraje přijímány.**




**Je nutné dodržovat vzory názvů a typů prostředků.**

**HZS Zlínského kraje přijímá exporty pouze: Automatizované externí defibrilátory (AED), Kalové čerpadla, Plavidla bez motoru (rafty), Průmyslové vysavače.**

# Zneplatnění prostředků

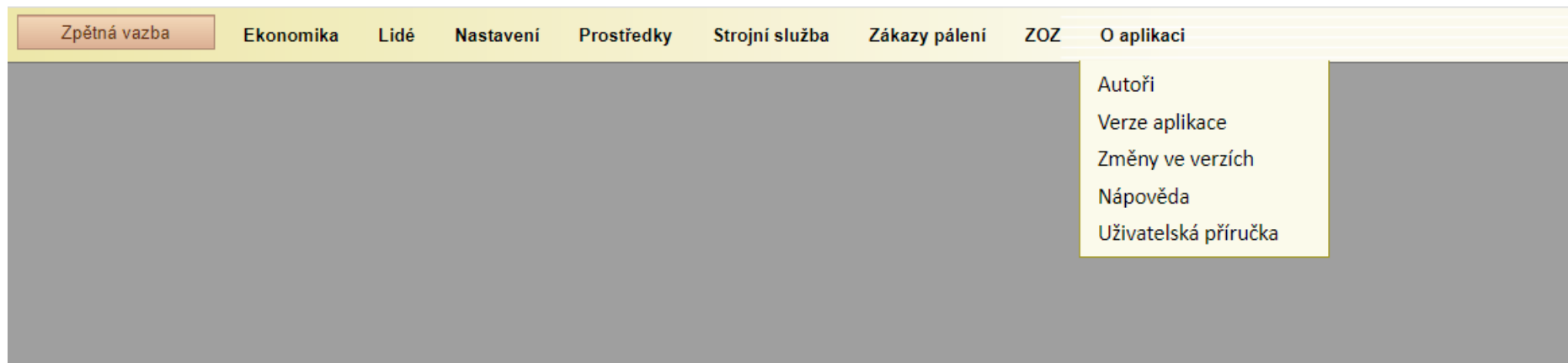


# Význam symbolů před věcnými prostředky

Symbol	Popis stavu
bez symbolu	není-li u záznamu žádná ikona, jde o nový záznam, který nebyl na kraj doposud exportován
	záznam byl exportován na kraj a čeká na ruční zpracování (import) do krajského systému
	záznam byl exportován kraj, kde byl úspěšně importován a má vytvořenu platnou vazbu mezi oběma systémy (záznam je v obou systémech a změny v datech se budou synchronizovat pomocí datových balíčků)
	záznam byl exportován kraj, kde byl jeho import a svázání zamítnut (pro příp. podrobnosti kontaktujte krajské HZS); synchronizace nebude u tohoto záznamu probíhat. Export záznamu z PORT.ALL na kraj je však možné opakovat.

# Závěrem

Další funkcionality jsou popsány v uživatelské příručce



Kontakty na pracoviště chemicko-technické služby územních odborů

<https://www.hzscr.cz/clanek/sluzby-pro-jsdho.aspx>