



# STATISTICKÝ PŘEHLED ČINNOSTI

## Hasičského záchranného sboru Olomouckého kraje

III. čtvrtletí 2023



**Sledované období:** 1.1.2023 – 30.9.2023  
**Datum vydání:** 30.10.2023  
**Zpracoval:** kpt. Ing. Jan Palucha

<b>1</b>	<b>Úvod.....</b>	<b>3</b>
<b>2</b>	<b>Události v Olomouckém kraji v 3. čtvrtletí roku 2023.....</b>	<b>5</b>
2.1	Přehled počtu událostí v územních odborech dle typů událostí <sup>1)</sup> .....	5
2.2	Srovnání počtu událostí ve 3. čtvrtletí roku 2023, 2022 a 2021.....	6
2.3	Grafické srovnání celkového počtu událostí dle typu událostí.....	6
2.4	Počet a příčiny planých poplachů v územních odborech.....	7
2.5	Srovnání počtu udál. v územních odborech ve 3. čtvrtletí (2023, 2022).....	8
2.6	Grafické srovnání počtu událostí v územních odborech ve 3. čtvrtletí (2023, 2022).....	8
2.7	Údaje o počtu evakuovaných, záchráněných, usmrcených a zraněných osobách u událostí v územních odborech.....	9
2.8	Základní informace o požárech.....	9
2.8.1	Srovnání základních ukazatelů o požárech za poslední 3 roky.....	9
2.8.2	Grafické srovnání požárů za poslední 3 roky.....	9
2.8.3	Grafické srovnání počtu usmrcených a zraněných za poslední 3 roky.....	10
2.8.4	Grafické srovnání přímých škod a uchráněných hodnot za poslední 3 roky.....	10
2.8.5	Podíl územních odborů na základních ukazatelích o požárech.....	11
2.8.6	Grafické srovnání přímých škod a uchráněných hodnot způsobených požáry v územních odborech.....	11
2.8.7	Grafické srovnání počtu požárů v územních odborech (2023, 2022).....	12
2.8.8	Požáry dle příčiny.....	12
2.8.9	Požáry dle objektu vzniku.....	13
2.9	Základní informace o požárech, u kterých došlo ke škodě na majetku 1 mil. Kč a vyšší.....	14
2.9.1	Požáry se škodou 1 mil. Kč a vyšší.....	14
2.9.2	Požáry, u kterých došlo k usmrcení osob.....	15
2.10	Zásahová činnost jednotek v Olomouckém kraji.....	15
2.10.1	Počty zásahů jednotek PO dislokovaných na územních odborech podle.....	15
2.10.2	Grafické srovnání počtu zásahů jednotek PO dislokovaných na územních odborech dle kategorií 15	
2.10.3	Přehled počtu zásahů jednotek PO dislokovaných na území OLK kategorie JPO I.....	16
2.10.4	Grafické porovnání počtu zásahů jednotek kategorie JPO I.....	16
2.10.5	Přehled počtu zásahů jednotek PO dislokovaných na území OLK kategorie JPO II, III.....	17
2.10.6	Přehled počtu zásahů jednotek PO dislokovaných na území OLK kategorie JPO IV-VI.....	19
2.10.7	Přehled počtu prověřovacích a taktických cvičení dle územních odborů.....	24
2.11	Zprávy o činnosti (ZOČ) - přehled.....	24
<b>3</b>	<b>Události v obcích s rozšířenou působností (ORP) za 3. čtvrtletí roku 2023.....</b>	<b>25</b>
3.1	Přehled počtu událostí v ORP.....	25
3.2	Grafický přehled počtu událostí v ORP.....	25
3.3	Základní informace o požárech.....	26
3.3.1	Počty požárů, škody, uchráněné hodnoty, počty usmrcených a zraněných osob.....	26
3.3.2	Požáry v ORP dle příčiny vzniku.....	27
3.3.3	Grafické srovnání výše škod způsobených požáry a uchráněných hodnot při požárech.....	28
3.3.4	Srovnání vybraných základních ukazatelů o požárech (2023, 2022).....	29
3.3.5	Grafické srovnání počtu požárů v ORP.....	30
3.3.6	Grafické srovnání výše přímých škod v ORP v přepočtu na 1 000 obyvatel.....	31
<b>4</b>	<b>Krajské operační informační středisko HZS OLK (KOPIS).....</b>	<b>32</b>
4.1	Základní informace o KOPIS.....	32
4.1.1	KOPIS - Telefonní centrum tísňového volání 112 (TCTV 112, 150).....	32
4.2	KOPIS – operační středisko.....	33
<b>5</b>	<b>Události v České republice v 3. čtvrtletí roku 2023.....</b>	<b>34</b>
5.1	Základní informace o počtech hovorů na tísňové linky 112 a 150 v krajích.....	34
<b>6</b>	<b>Příloha – Informace k požárům nad 1 mil. Kč.....</b>	<b>35</b>
<b>7</b>	<b>Příloha – Významné události v kraji.....</b>	<b>46</b>
<b>8</b>	<b>Příloha – Plošné události v kraji.....</b>	<b>47</b>

## 1 Úvod

Na konci třetího čtvrtletí roku 2023 bylo Hasičským záchranným sborem Olomouckého kraje evidováno **5 961** událostí, což představuje pokles počtu událostí oproti roku 2022 o 441 událostí.

### Požáry



Za tři čtvrtletí roku 2023 došlo na území Olomouckého kraje k 707 požárům. Z pohledu všech typů událostí představují požáry 11,9 % z celkového počtu evidovaných událostí. Při srovnání let 2023 a 2022 lze konstatovat, že došlo v roce 2023 k poklesu počtu požárů o 144 událostí.

Jednotky požární ochrany nejčastěji vyjížděly k požárům odpadů a odpadních produktů, a to 160x. U těchto požárů vznikla škoda 830 tis. Kč. V pořadí druhé nejčastější požáry byly požáry dopravních prostředků a pracovních strojů, ke kterým jednotky požární ochrany vyjížděly 104x. U těchto požárů vznikla škoda ve výši 32,9 mil. Kč.

Z pohledu požárů vzniklých v objektech určených k bydlení je možné zmínit dva základní typy, a to rodinné domy a bytové domy. U rodinných domů jednotky zasahovaly v 82 případech. Výše přímých škod u těchto požárů činila bezmála 53,2 mil. Kč. U bytových domů došlo k 35 požárům s přímou škodou 25,7 mil. Kč.

Ve srovnání s rokem 2022 došlo k poklesu počtu požárů volných a skladovacích ploch mimo budovu a to o 105 požárů. K druhému nejvýraznějšímu rozdílu (poklesu) počtu požárů podle objektu vzniku oproti roku 2022 došlo u odpadů a odpadních produktů, a to o 35.

Celková přímá škoda způsobená požáry činila bezmála 168 mil. Kč. Na výši přímých škod u požárů měla největší vliv událost ze začátku září. Jednalo se o třípodlažní vilu, která sloužila jako bytový dům. V současné době je přímá škoda stanovena na 30 mil. Kč.

Ve sledovaném období bylo zaznamenáno třicet osm požárů se škodou 1 mil. Kč a vyšší, což je o oproti



předcházejícímu roku nárůst, jelikož za tři čtvrtletí roku 2023 bylo těchto událostí třicet dva. Přímá škoda požárů se škodou 1 mil. Kč a vyšší činila 138,2 mil. Kč.

Celková škoda u požárů za tři čtvrtletí roku 2023 se oproti předchozímu roku výrazně zvýšila, a to o 38 mil. Kč. Nejvyšší přímé škody byly zaznamenány u požárů rodinných domů (53,1 mil. Kč), dopravních prostředků a pracovních strojů (32,9 mil. Kč) a bytových domů (25,7 mil. Kč). Nejčastěji hořelo v měsíci červenci (112x = 15,9 %), nejméně pak v měsíci září (48x = 6,8 %). Při požárech došlo k úmrtí čtyř osob.



### Dopravní nehody

Dopravních nehod s účastí jednotek PO dislokovaných na území Olomouckého kraje eviduje HZS OLK 939, což je o 28 událostí více, než ve srovnatelném období roku 2022.

Při těchto událostech došlo k usmrcení 21 osob a zranění 663 osob. V souvislosti s dopravními nehodami zasahující jednotky PO zachránily 665 osob.

### Úniky nebezpečných chemických

#### látek

Do této skupiny událostí spadají případy, které jakkoli souvisí s nežádoucím uvolněním nebezpečných chemických látek. Zejména se jedná o úniky plynů, ropných látek a jiných nebezpečných kapalin.

Počet událostí ve srovnání s předchozím rokem zůstal téměř stejný, kdy třetí čtvrtletí 2022 vzniklo 297 událostí a v roce 2023 jich bylo 296. Nejčastěji hasiči vyjížděli k odstraňování úniků ropných produktů (zejména po krádežích PHM nebo technických závadách na vozidlech). Těchto událostí bylo zaznamenáno 188. Druhý nejčastější podtyp, ke kterému jednotky vyjížděly, byl únik plynů (85 událostí). Pokles oproti předchozímu roku činil 6 událostí.



za

#### Technické havárie



Ve sledovaném období byl zaznamenán nárůst počtu událostí technického charakteru, a to o 314 oproti srovnatelnému období roku 2022. Rozdílné počty událostí ve srovnání s předchozím rokem byly způsobeny větším počtem plošných událostí souvisejících s přírodními vlivy (vichřice, povodně, příválové deště). Jednotky za tři čtvrtletí zasahovaly celkem u 3693 událostí.

Při technických událostech bylo v průběhu roku zachráněno 1028 osob, což bylo oproti stejnému období předešlého roku o 46 méně. V této souvislosti se zasahující hasiči setkali s 667 zraněnými osobami a bylo usmrceno 136 osob.

#### Plané poplachy

Počet planých poplachů ve srovnání s rokem 2022 zůstal na stejném počtu, jeho hodnota se zastavila na čísle 301.

## 2 Události v Olomouckém kraji v 3. čtvrtletí roku 2023

### 2.1 Přehled počtu událostí v územních odborech dle typů událostí \*)

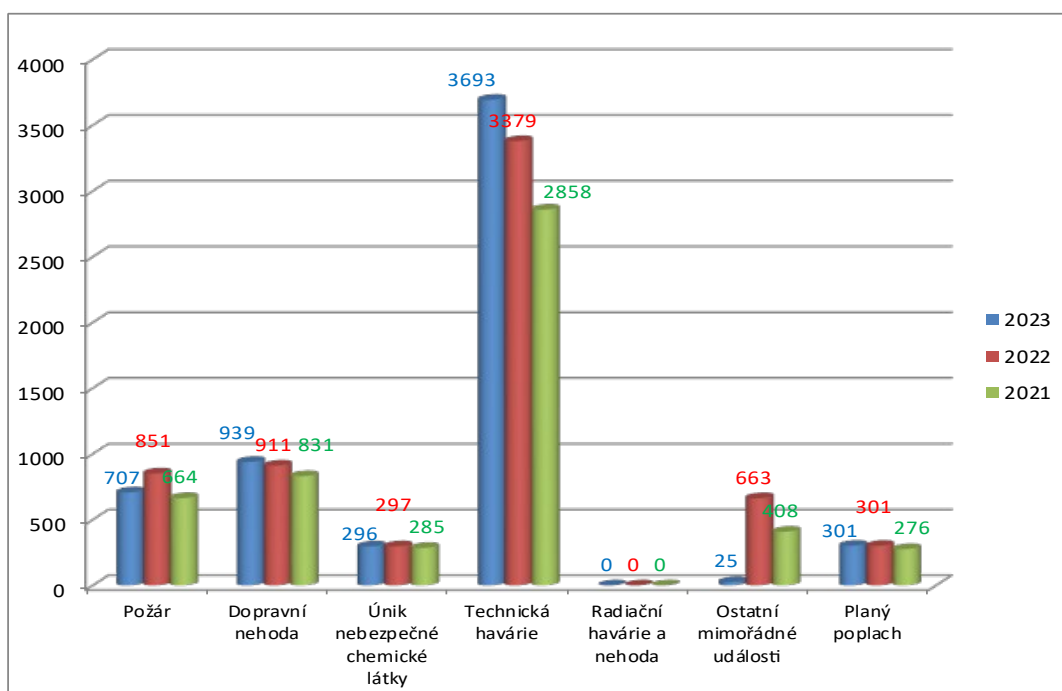
Typ události	Podtyp události	Jeseník		Olomouc		Prostějov		Přerov		Šumperk	
		2022	2023	2022	2023	2022	2023	2022	2023	2022	2023
<b>Požár</b>	P - s účastí JPO	49	35	352	285	133	111	156	138	143	119
	P - bez účasti JPO	3	3	5	4	4	4	4	3	2	5
<b>Dopravní nehoda</b>	DN - silniční	61	46	302	335	131	131	181	210	186	170
	DN - silniční hromadná	0	0	0	3	0	1	0	4	7	3
	DN - železniční	1	0	17	15	5	5	8	4	6	5
	DN - letecká	0	0	0	1	1	1	0	0	0	0
	DN - ostatní	0	2	1	1	1	0	1	1	2	1
<b>Únik nebezpečné chemické látky</b>	UNL - plynu / aerosolu	2	4	33	38	18	15	29	14	9	14
	UNL - kapaliny (mimo rop. prod.)	0	0	7	2	3	3	3	1	2	0
	UNL - ropných produktů	14	8	57	78	26	31	29	37	53	34
	UNL - pevné látky	0	0	1	0	0	0	1	1	0	0
	UNL - ostatní	0	2	2	4	1	3	5	6	2	1
<b>Technická havárie</b>	TH - technická havárie	0	0	0	0	0	0	0	0	0	1
	TH - technická pomoc	289	319	1130	1103	477	465	618	776	586	666
	TH - technologická pomoc	0	0	1	0	0	0	0	2	0	0
	TH - ostatní pomoc	36	47	46	45	49	90	61	74	86	105
<b>Radiační havárie a nehoda</b>	Radiační havárie a nehoda	0	0	0	0	0	0	0	0	0	0
<b>Ostatní mimořádné události</b>	Ostatní mimořádné události	20	1	315	17	60	2	224	2	44	3
<b>Planý poplach</b>	Planý poplach	19	19	132	128	52	55	52	55	46	44
<b>Události celkem</b>		<b>494</b>	<b>486</b>	<b>2401</b>	<b>2059</b>	<b>961</b>	<b>917</b>	<b>1372</b>	<b>1328</b>	<b>1174</b>	<b>1171</b>

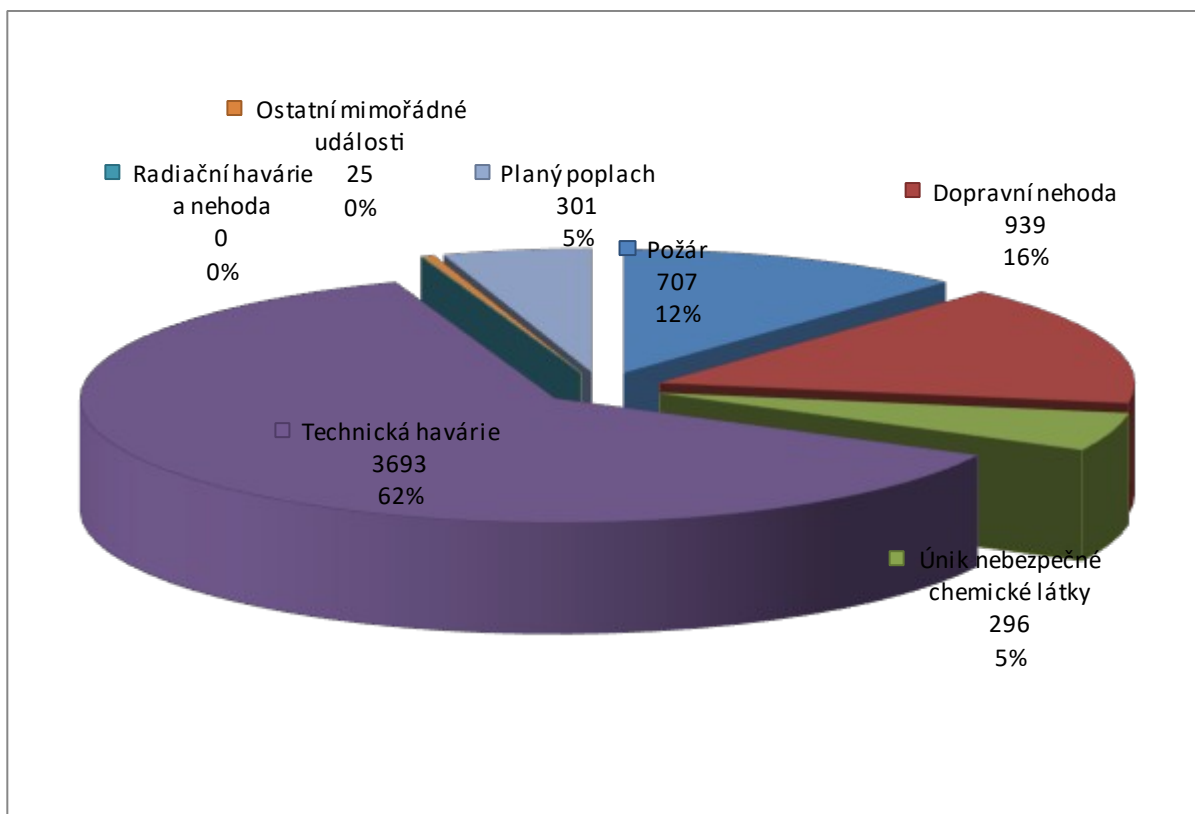
\*) Událost (mimořádná událost) je škodlivé působení sil a jevů vyvolaných činností člověka, přírodními vlivy, a také havárie, které ohrožují život, zdraví, majetek nebo životní prostředí a vyžadují provedení záchranných a likvidačních prací

## 2.2 Srovnání počtu událostí ve 3. čtvrtletí roku 2023, 2022 a 2021

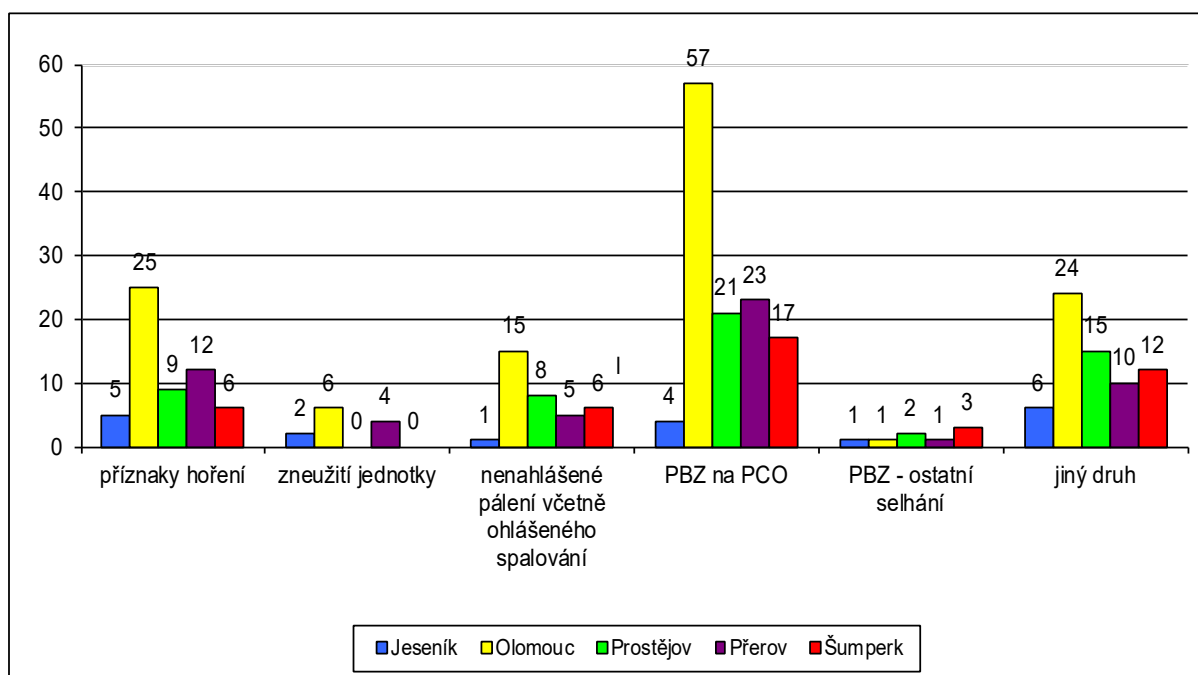
Typ události	Podtyp události	Sledované období		
		2023	2022	2021
<b>POŽÁR (P)</b>		<b>707</b>	<b>851</b>	<b>664</b>
	Požár	688	833	647
	Požár bez účasti JPO	19	18	17
<b>DOPRAVNÍ NEHODA (DN)</b>		<b>939</b>	<b>911</b>	<b>831</b>
	Dopravní nehoda silniční	892	861	792
	Dopravní nehoda silniční hromadná	11	7	5
	Dopravní nehoda železniční (vč. metra)	29	37	32
	Dopravní nehoda letecká	2	1	1
	Dopravní nehoda - ostatní	5	5	1
<b>ÚNIK NEBEZPEČNÝCH CHEMICKÝCH LÁTEK (UNL)</b>		<b>296</b>	<b>297</b>	<b>285</b>
	Únik plynu/aerosolu	85	91	80
	Únik kapaliny (mimo ropných produktů)	6	15	10
	Únik ropných produktů	188	179	182
	Únik pevné látky	1	2	3
	Únik nebezpečné chem. látky - ostatní	16	10	10
<b>TECHNICKÁ HAVÁRIE (TH)</b>		<b>3693</b>	<b>3379</b>	<b>2858</b>
	Technická havárie	1	0	0
	Technická pomoc	3329	3100	2597
	Technologická pomoc	2	1	3
	Ostatní pomoc	361	278	258
<b>RADIAČNÍ HAVÁRIE A NEHODA (RHN)</b>		<b>0</b>	<b>0</b>	<b>0</b>
<b>OSTATNÍ MIMOŘÁDNÉ UDÁLOSTI (OMU)</b>		<b>25</b>	<b>663</b>	<b>408</b>
<b>PLANÝ POPLACH (PP)</b>		<b>301</b>	<b>301</b>	<b>276</b>
<b>Celkem</b>		<b>5961</b>	<b>6402</b>	<b>5322</b>

## 2.3 Grafické srovnání celkového počtu událostí dle typu událostí





## 2.4 Počet a příčiny planých poplachů v územních odborech



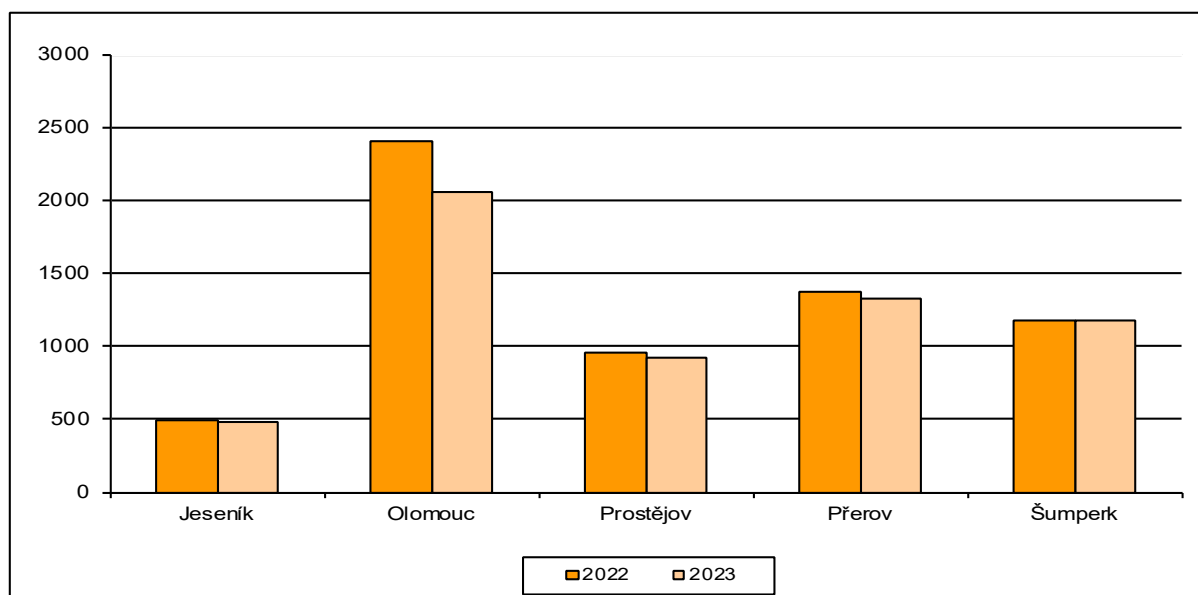


## 2.5 Srovnání počtu udál. v územních odborech ve 3. čtvrtletí (2023, 2022)

2023	Územní odbor HZS OLK					Celkem
	Typ události	Jeseník	Olomouc	Prostějov	Přerov	
Požár	38	289	115	141	124	707
Dopravní nehoda	48	355	138	219	179	939
Únik nebezpečné chemické látky	14	122	52	59	49	296
Technická havárie	366	1148	555	852	772	3693
Radiační havárie a nehoda	0	0	0	0	0	0
Ostatní mimořádné události	1	17	2	2	3	25
Planý poplach	19	128	55	55	44	301
<b>Událostí celkem</b>	<b>486</b>	<b>2059</b>	<b>917</b>	<b>1328</b>	<b>1171</b>	<b>5961</b>
Počet obyvatel	40189	232267	109346	132662	123145	637609

2022	Územní odbor HZS OLK					Celkem
	Typ události	Jeseník	Olomouc	Prostějov	Přerov	
Požár	52	357	137	160	145	851
Dopravní nehoda	62	320	138	190	201	911
Únik nebezpečné chemické látky	16	100	48	67	66	297
Technická havárie	325	1177	526	679	672	3379
Radiační havárie a nehoda	0	0	0	0	0	0
Ostatní mimořádné události	20	315	60	224	44	663
Planý poplach	19	132	52	52	46	301
<b>Událostí celkem</b>	<b>494</b>	<b>2401</b>	<b>961</b>	<b>1372</b>	<b>1174</b>	<b>6402</b>
Počet obyvatel	40189	232267	109346	132662	123145	637609

## 2.6 Grafické srovnání počtu událostí v územních odborech ve 3. čtvrtletí (2023, 2022)



## 2.7 Údaje o počtu evakuovaných, zachráněných, usmrcených a zraněných osobách u událostí v územních odborech

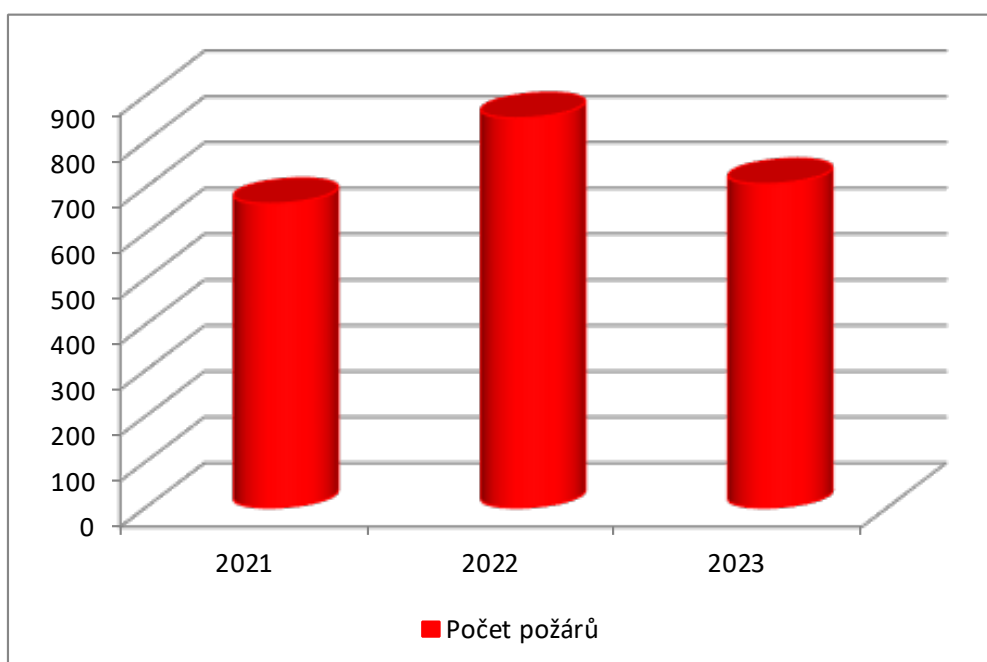
Územní odbor	Počet událostí	Usmrceno	Zraněno	Evakuováno	Zachráněno
Jeseník	485	17	127	26	145
Olomouc	2064	53	411	605	555
Prostějov	913	13	230	57	303
Přerov	1325	48	299	346	397
Šumperk	1174	30	316	267	352
<b>Celkem</b>	<b>5961</b>	<b>161</b>	<b>1383</b>	<b>1301</b>	<b>1752</b>

## 2.8 Základní informace o požárech

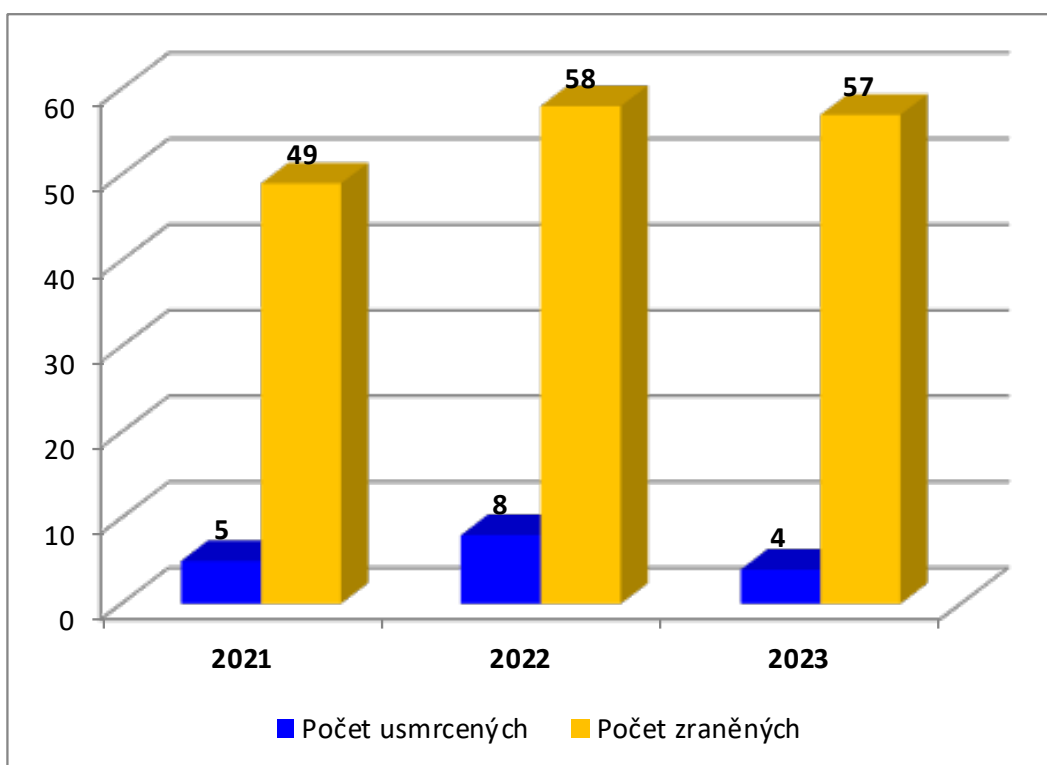
### 2.8.1 Srovnání základních ukazatelů o požárech za poslední 3 roky

Základní údaje o požárech	2021	2022	2023	Průměr za 3 roky
Počet požárů	664	851	707	741
Přímá škoda v tis. Kč	75183,8	130566,7	168 236,9	124662,47
Uchráněné hodnoty v tis. Kč	359282	401701,6	1 002 347,0	587776,8667
Počet usmrcených	5	8	4	6
Počet zraněných	49	58	57	55
- z toho příslušníků HZS ČR	3	8	4	5
Počet evakuovaných	271	483	341	365
Počet zachráněných	53	55	52	53

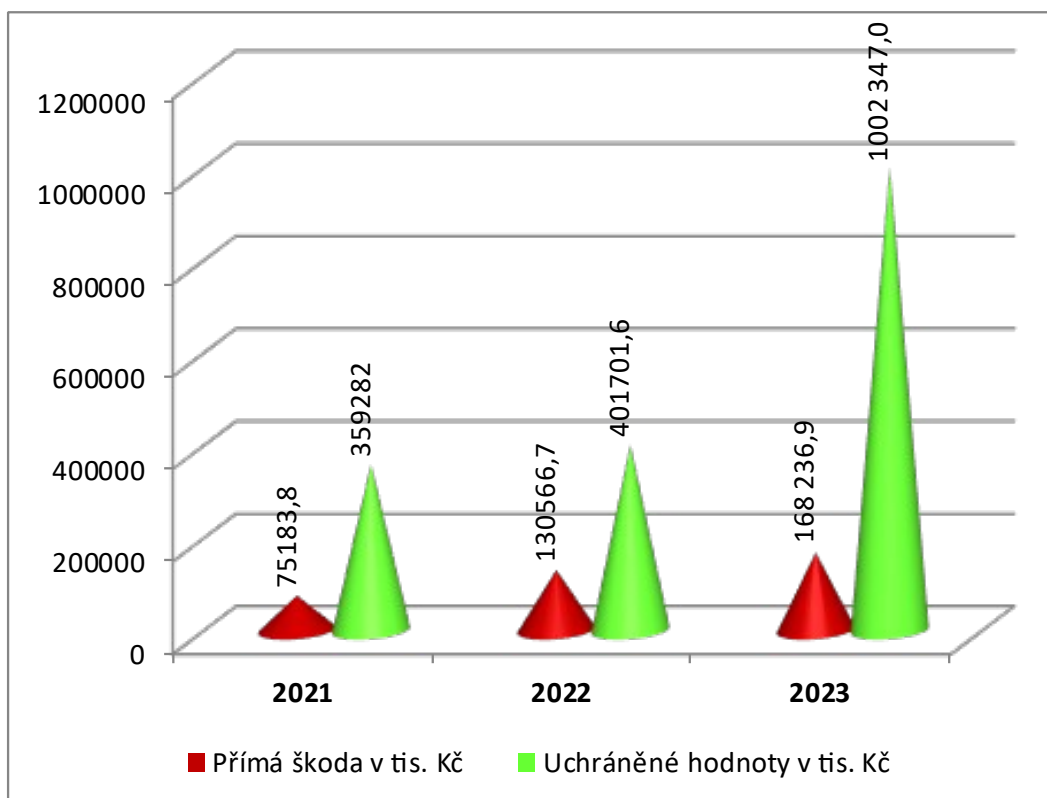
### 2.8.2 Grafické srovnání požárů za poslední 3 roky



### 2.8.3 Grafické srovnání počtu usmrcených a zraněných za poslední 3 roky



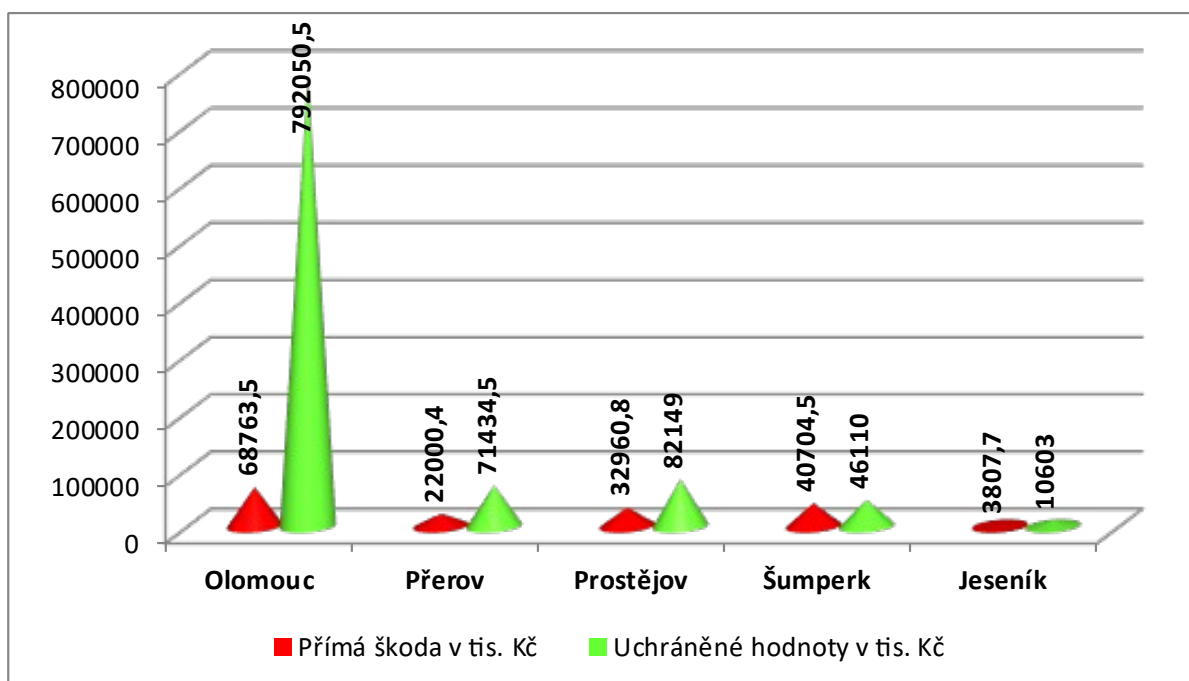
### 2.8.4 Grafické srovnání přímých škod a uchráněných hodnot za poslední 3 roky



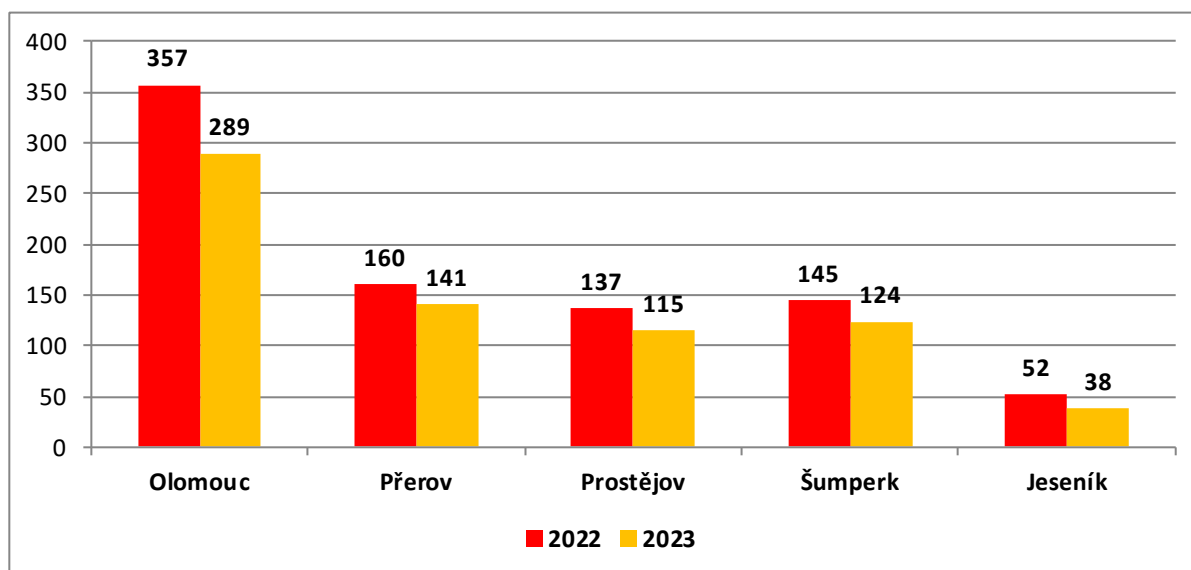
## 2.8.5 Podíl územních odborů na základních ukazatelích o požárech

Základní údaje o požárech	Olomouc	Přerov	Prostějov	Šumperk	Jeseník	Celkem
Počet požárů	289	141	115	124	38	707
Přímá škoda v tis. Kč	68763,5	22000,4	32960,8	40704,5	3807,7	168237
Uchráněné hodnoty v tis. Kč	792050,5	71434,5	82149	46110	10603	1002347
Počet usmrcených	1	2	1	0	0	4
Počet zraněných	12	19	11	14	1	57
- z toho příslušníků HZS ČR	2	1	1	0	0	4
Počet evakuovaných	110	190	1	39	1	341
Počet zachráněných	9	20	9	13	1	52

## 2.8.6 Grafické srovnání přímých škod a uchráněných hodnot způsobených požáry v územních odborech



## 2.8.7 Grafické srovnání počtu požárů v územních odborech (2023, 2022)



## 2.8.8 Požáry dle příčiny

Příčina	Územní odbory HZS OLK					Celkem
	Olomouc	Přerov	Prostějov	Šumperk	Jeseník	
Neobjasněno, v šetření	10	7	3	14	3	37
Úmysl, děti	101	31	23	34	8	197
Nedbalost	83	42	45	22	8	200
Komíny	25	13	9	17	6	70
Topidla	1	1	0	1	3	6
Technické závady	60	37	30	36	8	171
Samovznícení	3	4	1	0	0	8
Výbuchy	0	1	2	0	0	3
Manipulace s hořlavinami	0	0	0	0	0	0
Jiné příčiny	6	5	2	0	2	15
<b>Celkem</b>	<b>289</b>	<b>141</b>	<b>115</b>	<b>124</b>	<b>38</b>	<b>707</b>

## 2.8.9 Požáry dle objektu vzniku

Objekty dle vzniku	Počet požárů	Podíl v %	Přímá škoda v tis. Kč	Počet usmrčených	Počet zraněných
Budovy pro zdravotnictví	1	0,14	0	0	0
Budovy pro služby a osobní hygienu	0	0	0	0	0
Budovy pro výchovu, vědu a výzkum	3	0,42	6,5	0	0
Budovy pro kulturu, osvětu a tělovýchovu	6	0,85	3309	0	0
Budovy administrativní	0	0	0	0	0
Budovy pro společné ubytování a rekreaci	8	1,13	685	0	0
Budovy pro obchod a veřejné stravování	4	0,57	555	0	2
Budovy pro sociální zabezpečení	1	0,14	224	0	0
Historické a církevní budovy a objekty	3	0,42	66,1	0	0
Bytový fond domovní	35	4,95	25689,6	1	9
Rodinné domky	102	14,43	53139,3	1	21
Ostatní budovy pro bydlení	0	0	0	0	0
Budovy a haly pro výrobu a služby	20	2,83	23138,8	0	2
Energetické výrobní budovy a budovy VH	3	0,42	150	0	0
Budovy pro dopravu a spoje	0	0	0	0	0
Budovy pro garážování a údržbu vozidel	4	0,57	7660	0	1
Jednouúčelové budovy pro skladování	3	0,42	1990	0	0
Budovy pro živočišnou a rostlinnou výrobu	3	0,42	2000	0	0
Budovy pro skladování zeměděl. produktů	1	0,14	1500	0	0
Objekty mimo budov	16	2,26	1091	0	0
Objekty mimo budov v zemědělství	1	0,14	0	0	0
Budovy a objekty ve výstavbě a generální	1	0,14	750	0	0
Opuštěné a demoliční budovy a objekty	14	1,98	100	0	3
Provizoria a účelové objekty u budov	33	4,67	7332	0	2
Dopravní prostředky a pracovní stroje	104	14,71	32889,5	2	3
Garáže /mimo budov/	4	0,57	1410	0	2
Komunikace	9	1,27	122	0	0
Zemědělské plochy	24	3,39	2065,4	0	0
Lesy	39	5,52	705,9	0	1
Volné a skladovací plochy mimo budovu	94	13,3	698	0	1
Odpady a odpadní produkty	160	22,63	829,8	0	0
Ostatní a nezatříděné	11	1,56	130	0	3
<b>Celkem</b>	<b>707</b>	<b>100</b>	<b>168236,9</b>	<b>4</b>	<b>50</b>

## 2.9 Základní informace o požárech, u kterých došlo ke škodě na majetku 1 mil. Kč a vyšší

### 2.9.1 Požáry se škodou 1 mil. Kč a vyšší

V průběhu sledovaného období roku 2023 došlo k 38 požárům, u kterých vznikla přímá škoda ve výši 1 mil. Kč a vyšší. U těchto požárů byla průběžná výše přímých škod stanovena na 138,2 mil. Kč, přičemž jednotky PO svým zásahem uchránily hodnoty ve výši 699,6 mil. Kč. Blíže informace o jednotlivých požárech jsou uvedeny v příloze.

Datum	Objekt	Okres	Obec	Přímá škoda /tis. Kč/	Uchráněno /tis. Kč/	Příčina
06.09.2023	bytový dům	Šumperk	Moravičany	30 000	6 000	úmyslné zapálení
16.09.2023	výrobní hala	Olomouc	Červenka	12 012	100 000	v šetření
01.04.2023	rodinný dům s pohostinstvím	Olomouc	Olomouc	10 000	100	úmyslné zapálení
21.09.2023	rodinný dům	Prostějov	Otinoves	9 000	0	v šetření
16.01.2023	hasičská zbrojnice	Prostějov	Vrbátky	7 000	2 000	technická závada
19.07.2023	nákladní automobil	Olomouc	Šterberk	6 500	20 000	v šetření
03.07.2023	rodinný dům	Šumperk	Ruda n/M	6 000	300	neprokázané zavinění
28.06.2023	traktor	Olomouc	Luká	5 000	0	technická závada
25.06.2023	sušárna dřeva	Olomouc	Hlušovice	4 500	20 000	tření, přehřátí
23.07.2023	kryté koupaliště	Přerov	Polkovice	3 000	4 000	technická závada
12.07.2023	traktor	Olomouc	Bohuňovice	3 000	0	tření, přehřátí
15.06.2023	rodinný dům	Přerov	Bezuchov	2 500	2 000	v šetření
29.01.2023	rodinný dům	Šumperk	Líšnice	2 500	3 000	neprokázané zavinění
23.04.2023	byt	Hranice	Hranice	2 426	500	úmyslné zapálení
20.03.2023	rodinný dům	Šumperk	Dolní Studénky	2 200	5 000	technická závada
30.07.2023	hospodářská budova	Prostějov	Držovice	2 100	4 000	úmyslné zapálení
16.08.2023	rodinný dům	Olomouc	Šterberk	2 000	6 000	blesk
10.07.2023	slévárna	Olomouc	Olomouc	2 000	480 000	žhavé materiály
18.04.2023	výrobní briket a obkladů	Přerov	Lipová	2 000	0	nevhodná konstrukce komínu
06.04.2023	rodinný dům	Prostějov	Horní Štěpánov	2 000	400	tlakové nádoby, kotle
29.01.2023	rodinný dům	Olomouc	Jívová	2 000	4 000	trám v komíně
24.03.2023	rodinný dům	Přerov	Lipník n/B	1 832	2 000	v šetření
09.06.2023	garáž	Olomouc	Olomouc	1 530	0	blesk
22.08.2023	osobní automobil	Přerov	Dolní Újezd	1 500	0	dopravní nehoda
14.05.2023	zemědělský objekt	Prostějov	Klopotovice	1 500	10 000	úmyslné zapálení
23.01.2023	rodinný dům	Šumperk	Police	1 500	2 000	technická závada
13.08.2023	zemědělský stroj	Olomouc	Medlov	1 230	0	cizí předmět ve stroji
07.03.2023	rodinný dům	Prostějov	Pivín	1 200	1 500	nesprávná obsluha topidla
20.02.2023	rodinný dům	Šumperk	Oskava	1 200	1 800	trám v komíně
30.09.2023	rodinný dům	Přerov	Týn n/B	1 000	2 000	zanedbání bezp. předpisů
13.09.2023	rodinný dům	Prostějov	Krumsín	1 000	3 000	blesk
13.08.2023	zemědělský stroj	Jeseník	Bernartice	1 000	0	změny prov. parametrů
16.07.2023	rodinný dům	Prostějov	Otaslavice	1 000	0	technická závada
14.03.2023	rodinný dům	Šumperk	Jedlí	1 000	7 000	neobjasněno
14.02.2023	rodinný dům	Olomouc	Šterberk	1 000	2 000	trám v komíně
11.02.2023	zemědělský objekt	Prostějov	Němčice n/H	1 000	10 000	technická závada
09.02.2023	rozvaděč v objektu	Šumperk	Mohelnice	1 000	0	technická závada
01.01.2023	byt	Olomouc	Olomouc	1 000	1 000	používání otevřeného ohně

## 2.9.2 Požáry, u kterých došlo k usmrcení osob

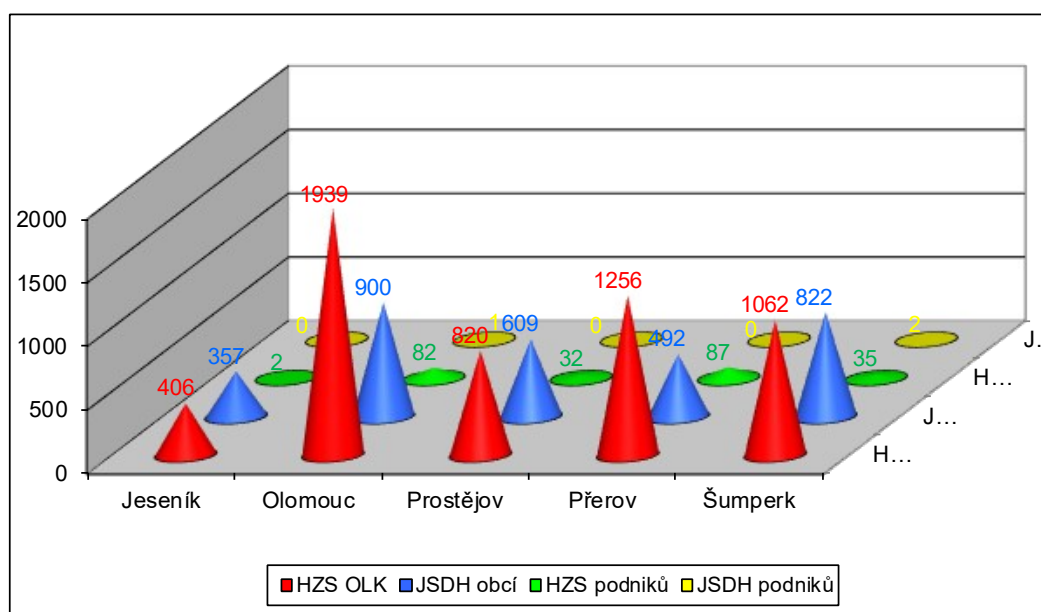
Datum	Objekt	Okres	Obec	Přímá škoda /tis.Kč/	Uchráněno /tis. Kč/	Příčina
23.04.2023	byt	Přerov	Hranice	1000	500	úmyslné zapálení
17.08.2023	osobní vozidlo	Olomouc	Olomouc	30	0	sebevražedný úmysl
22.08.2023	osobní vozidlo	Přerov	Dolní Újezd	1500	0	dopravní nehoda
21.09.2023	rodinný dům	Prostějov	Otinoves	9000	0	v šetření

## 2.10 Zásahová činnost jednotek v Olomouckém kraji

### 2.10.1 Počty zásahů jednotek PO dislokovaných na územních odborech podle Kategoríí \*)

Územní odbor	Počet zásahů				Celkem
	HZS OLK	JSDH obcí	HZS podniků	JSDH podniků	
<b>Jeseník</b>	406	357	2	0	<b>765</b>
<b>Olomouc</b>	1939	900	82	1	<b>2922</b>
<b>Prostějov</b>	820	609	32	0	<b>1461</b>
<b>Přerov</b>	1256	492	87	0	<b>1835</b>
<b>Šumperk</b>	1062	822	35	2	<b>1921</b>
<b>OLK celkem</b>	<b>5483</b>	<b>3180</b>	<b>238</b>	<b>3</b>	<b>8904</b>

### 2.10.2 Grafické srovnání počtu zásahů jednotek PO dislokovaných na územních odborech dle kategorií



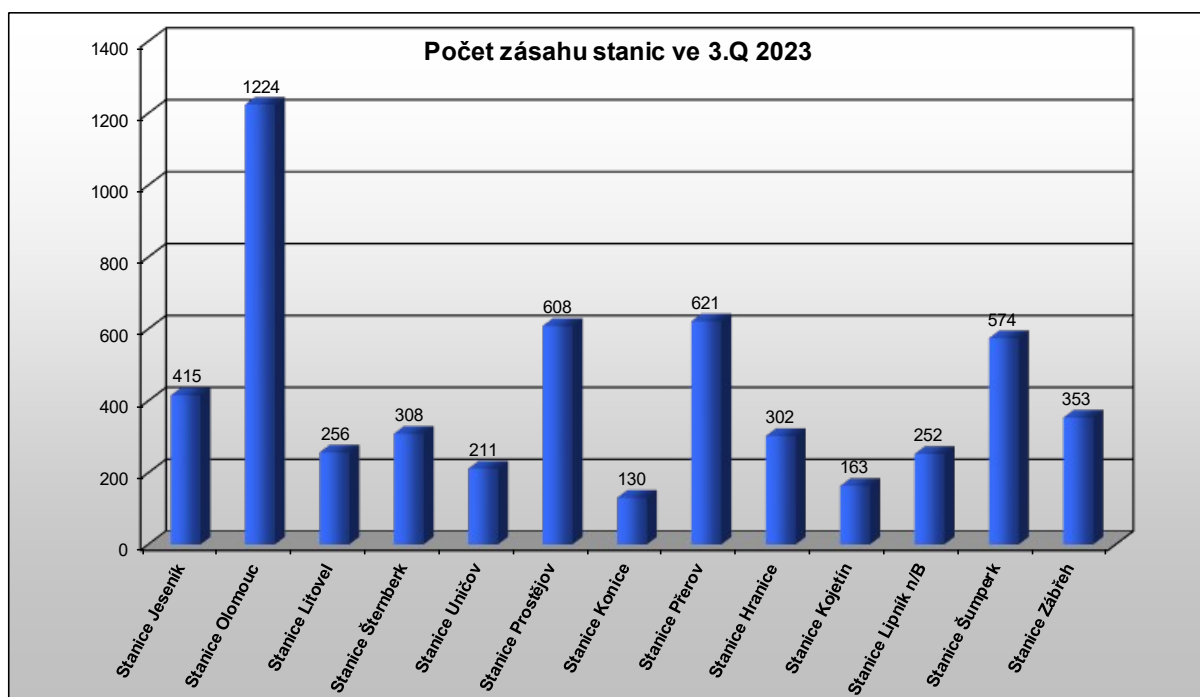
\*) Zásah – záchranné práce vedoucí k odvrácení nebo omezení bezprostředního působení rizik vzniklých mimořádnou událostí, zejména ve vztahu k ohrožení života, zdraví, majetku nebo životního prostředí, a vedoucí k přerušení jejich příčin.



## 2.10.3 Přehled počtu zásahů jednotek PO dislokovaných na území OLK kategorie JPO I

Územní odbor	Stanice	Typ události							Počet zásahů
		Požár	Dopravní nehoda	Únik neb. chem. látky	Technická havárie	Radiační havárie a nehoda	Ostatní mimořád. události	Planý poplach	Celkem
<b>Jeseník</b>	CHS Jeseník	34	53	14	294	0	1	19	415
	<b>Celkem</b>	34	53	14	294	0	1	19	415
<b>Olomouc</b>	CHS Olomouc	212	233	89	585	0	2	103	1224
	HS Litovel	36	74	10	118	0	7	11	256
	HS Šternberk	43	44	19	186	0	6	10	308
	HS Uničov	43	33	12	113	0	3	7	211
	<b>Celkem</b>	334	384	130	1002	0	18	131	1999
<b>Prostějov</b>	CHS Prostějov	87	106	46	315	0	1	53	608
	HS Konice	20	20	6	80	0	0	4	130
	<b>Celkem</b>	107	126	52	395	0	1	57	738
<b>Přerov</b>	CHS Přerov	82	97	31	380	0	0	31	621
	HS Hranice	36	84	23	143	0	1	15	302
	HS Kojetín	21	20	11	109	0	0	2	163
	HS Lipník n/B	34	58	8	133	0	1	18	252
	<b>Celkem</b>	173	259	73	765	0	2	66	1338
<b>Šumperk</b>	CHS Šumperk	59	99	27	367	0	0	22	574
	HS Zábřeh	65	64	21	181	0	1	21	353
	<b>Celkem</b>	124	163	48	548	0	1	43	927
<b>Celkem zásahů</b>		<b>772</b>	<b>985</b>	<b>317</b>	<b>3004</b>	<b>0</b>	<b>23</b>	<b>316</b>	<b>5417</b>

## 2.10.4 Grafické porovnání počtu zásahů jednotek kategorie JPO I



## 2.10.5 Přehled počtu zásahů jednotek PO dislokovaných na území OLK kategorie JPO II, III

Územní odbor	Stanice	Typ události							Počet zásahů
		Požár	Dopravní nehoda	Únik neb. chem. látky	Technická havárie	Radiační a ostatní mimořád. události	Planý poplach	Zpráva o činnosti	Celkem
Jeseník	Bernartice	4	0	0	3	0	1	0	8
	Bělá p/P	5	1	0	4	0	0	0	10
	Bílá Voda	1	0	0	1	0	0	0	2
	Česká Ves	2	2	0	16	0	1	2	23
	Javorník	4	6	1	41	0	3	3	58
	Jeseník	1	0	0	7	0	2	8	18
	Lipová-lázně	2	0	0	5	0	3	0	10
	Mikulovice	5	4	1	17	0	0	1	28
	Skorošice	1	1	0	5	0	1	0	8
	St. Čer. Voda	2	1	0	7	0	0	0	10
	Vápenná	2	0	0	9	0	0	0	11
	Velká Kraš	2	1	0	2	0	0	0	5
	Vidnava	5	2	0	7	0	0	4	18
	Zlaté Hory	3	3	0	34	0	2	1	43
	Žulová	7	7	0	24	0	2	6	46
Olomouc	Bělkovice-Laštany	11	0	0	16	0	0	0	27
	Bohuňovice	18	5	3	16	0	1	2	45
	Bouzov	2	5	0	10	0	1	0	18
	Doloplazy	10	1	0	5	0	0	0	16
	Domašov n/B	4	0	0	13	0	0	0	17
	Dolany	7	6	1	15	0	1	5	35
	Dub n/M	10	9	0	5	0	1	0	25
	Dlouhá Loučka	5	1	0	5	0	1	0	12
	Hlubočky	10	7	1	21	0	2	0	41
	Jívová	5	0	0	7	0	0	0	12
	Náměšť n/H	13	10	2	9	0	3	0	37
	Senice n/H	17	27	0	22	0	4	0	70
	Slavětín	1	2	0	0	0	0	0	3
	Třebčín	6	4	2	3	0	2	0	17
	Troubelice	8	1	1	3	0	1	3	17
	Tršice	3	1	0	11	0	2	1	18
	Tři Dvory	5	0	0	0	0	0	0	5
	Velký Újezd	8	18	1	13	0	1	1	42
	Velká Bystřice	17	6	0	19	0	0	2	44
	Velký Týnec	4	5	0	18	0	1	3	31
	Uničov	8	1	0	11	0	0	9	29
	Huzová	0	4	0	13	0	0	0	17
	Mor. Beroun	6	2	2	25	0	0	0	35
Olomouc	6	0	1	0	0	1	0	8	
Chválkovice	21	5	0	10	0	5	0	41	
Černovír	26	5	0	14	0	5	0	50	
Prostějov	Brodek u Ko	5	1	0	2	0	0	0	8
	Brodek u Pv	13	14	2	10	0	2	5	46
	Drahany	1	1	0	2	0	0	0	4
	Hvozď	2	1	0	5	0	0	0	8

	Kladky	0	0	0	1	0	0	0	1
	Klenovice n/H	2	1	0	4	0	0	0	7
	Konice	6	0	0	1	0	0	1	8
	Kostelec n/H	14	9	4	23	0	0	4	54
	Němčice n/H	9	5	3	31	0	1	2	51
	Nezamyslice	5	1	0	13	0	1	1	21
	Olšany u Pv	4	18	2	14	0	1	2	41
	Plumlov	5	2	0	10	0	1	0	18
	Protivanov	6	1	1	11	0	0	4	23
	Přemyslovice	1	3	0	8	0	0	0	12
	Ptení	0	3	0	8	0	0	0	11
	Rozstání	1	0	0	1	0	0	0	2
	Určice	7	1	0	6	0	1	0	15
	Vrahovice	25	4	0	14	1	3	0	47
Přerov	Bělotín	1	3	1	5	0	0	0	10
	Brodek u Př	4	1	0	2	0	0	0	7
	Dřevohostice	7	3	1	3	0	1	0	15
	H. Moštěnice	3	1	0	6	0	0	4	14
	Horní Újezd	1	1	0	1	0	0	0	3
	Hranice	12	10	0	7	1	2	0	32
	Hustopeče n/B	5	3	0	7	0	0	3	18
	Jindřichov	2	0	0	2	0	0	0	4
	Kojetín	4	0	0	15	0	0	0	19
	Lhota	4	0	0	2	0	0	0	6
	Lipník n/B	4	2	0	10	0	2	6	24
	Opatovice	10	3	0	6	0	1	1	21
	Osek n/B	8	3	0	17	0	3	7	38
	Potštát	1	0	0	23	0	0	0	24
	Přerov	7	2	0	28	0	2	13	52
	Radslavice	5	3	0	6	0	0	1	15
	Sťátek n/L	2	1	0	1	0	0	0	4
	Tovačov	7	8	0	17	0	0	9	41
	Troubky	6	1	0	8	0	0	2	17
	Veselíčko	2	2	0	3	0	1	0	8
Šumperk	Bludov	2	0	0	5	0	0	1	8
	Branná	3	3	0	11	0	1	0	18
	Bratrušov	2	0	1	6	0	1	2	12
	Dlouhomilov	2	0	0	0	0	0	0	2
	Hanušovice	6	15	1	53	0	1	0	76
	Hoštejn	6	1	0	5	0	0	2	14
	Jedlí	3	0	1	11	0	0	0	15
	Jindřichov	0	4	0	14	0	0	0	18
	Libina	6	6	0	15	0	0	6	33
	Loštice	12	23	3	39	0	3	9	89
	Loučná n/D	2	7	1	20	0	1	0	31
	Lukavice	6	1	0	3	0	4	0	14
	Mohelnice	22	29	9	77	1	20	2	160
	Nový Malín	5	0	0	4	0	1	2	12
	Oskava	3	0	0	15	0	0	0	18
	Rohle	3	0	0	9	0	0	1	13
	Ruda n/M	3	0	0	7	0	0	1	11
	Staré Město	5	1	0	18	0	1	0	25
	Štítý	6	13	1	14	0	1	5	40
	Šumperk	11	0	1	11	0	2	11	36

Úsov	4	2	0	11	0	1	11	29
Zábřeh	19	2	2	4	0	2	8	37
Velké Losiny	2	8	1	23	0	1	0	35
Petrov n/D	1	2	0	12	0	0	0	15
Bystřice p/H	3	0	0	0	0	0	0	3
Chropyně	0	0	0	2	0	0	0	2
Prusinovice	1	0	0	0	0	0	0	1
Kelč	2	0	0	0	0	0	0	2
Kunovice	1	0	0	0	0	0	0	1
<b>Celkem zásahů</b>	<b>619</b>	<b>382</b>	<b>51</b>	<b>1188</b>	<b>3</b>	<b>109</b>	<b>177</b>	<b>2529</b>

## 2.10.6 Přehled počtu zásahů jednotek PO dislokovaných na území OLK kategorie JPO IV-VI

Územní odbor	Stanice	Typ události							Počet zásahů
		Požár	Dopravní nehoda	Únik neb. chem. látky	Technická havárie	Ostatní mim. události	Planý poplach	Zpráva o činnosti	Celkem
Jeseník	Černá Voda	0	0	0	13	0	0	1	14
	Hradec-N. Ves	0	0	0	1	0	0	0	1
	Ostružná	2	0	1	7	0	0	0	10
	Písečná	0	0	0	3	0	0	0	3
	Supíkovice	2	1	1	2	0	0	0	6
	Uhelná	2	1	0	4	0	0	0	7
	Velké Kuněčice	1	1	3	1	0	0	0	6
	Vlčice	1	0	0	20	0	1	8	30
	Kobylá n/V	1	0	0	2	0	0	0	3
	Bílý Potok	0	0	0	1	0	0	0	1
	Široký Brod	0	0	0	1	0	0	0	1
	Tomíkovice	1	0	0	4	0	1	0	6
Olomouc	Holice	2	0	0	1	0	1	1	5
	Blatec	1	0	0	1	0	0	0	2
	Babice	7	0	0	4	0	0	0	11
	Bílá Lhota	1	0	0	0	0	0	0	1
	Bílsko	1	0	0	1	0	0	0	2
	Břevenec	0	0	0	2	0	0	0	2
	Křelov-Břuchotín	1	0	0	1	0	0	0	2
	Červenka	3	1	0	0	0	0	0	4
	Daskabát	4	0	0	5	0	0	0	9
	Droždín	1	0	0	4	0	0	14	19
	Drahanovice	0	0	0	2	0	1	2	5
	Grygov	3	0	0	5	0	1	2	11
	Haňovice	1	0	0	1	0	0	0	2
	Hrabí	1	0	0	0	0	0	0	1
	Hr. Petrovice	0	0	0	4	0	0	0	4
	Horka n/M	1	1	1	14	0	0	3	20
	Hněvotín	1	0	0	1	0	0	2	4
	Charváty	1	0	0	0	0	0	0	1
	Chomoutov	0	0	0	5	0	0	0	5
	Ješov	2	0	1	5	0	1	2	11
Jeřmaň	0	0	0	1	0	0	0	1	
Kožušany-Tážaly	2	0	1	2	0	0	12	17	

	Liboš	1	1	0	2	0	0	0	4
	Lošov	0	0	1	3	0	0	4	8
	Loučany	3	0	0	1	0	0	0	4
	Luděřov	0	0	0	9	0	1	8	18
	Krčmaň	0	0	0	1	0	0	0	1
	Mladějovice	1	0	0	0	0	0	0	1
	Medlov	2	0	0	2	0	0	5	9
	Majetín	2	0	0	3	0	0	2	7
	Mladeč	1	0	0	0	0	0	0	1
	N. Hradečná	4	0	0	0	0	0	3	7
	Olešnice	0	0	0	0	0	1	0	1
	Přovice	0	0	0	2	0	0	0	2
	Přáslavice	0	0	1	11	0	1	2	15
	Radíkov	0	1	0	0	0	0	1	2
	Řimice	1	0	0	0	0	0	0	1
	Slatinice	1	0	0	8	0	0	1	10
	Skrbeň	0	0	0	2	0	1	0	3
	Střeň	0	0	0	1	0	0	0	1
	Střelice	1	0	0	0	0	0	0	1
	Suchonice	0	0	0	1	0	0	0	1
	Štarnov	0	0	0	2	0	0	1	3
	Šumvald	0	0	0	1	0	0	0	1
	Štěpánov	0	0	0	8	0	2	3	13
	Těšetice	0	0	0	1	0	0	2	3
	Trusovice	2	0	0	0	0	0	1	3
	Vilémov	1	0	0	0	0	0	0	1
	Věrovany	1	0	0	1	0	0	0	2
	Újezd	3	0	0	0	0	0	0	3
	Ústín	2	0	0	0	0	0	1	3
	Norberčany	0	0	0	2	0	0	0	2
	ADM Olomouc s.r.o.	0	0	0	3	0	0	0	3
	MORA MORAVIA Mariánské Údolí	1	0	0	0	0	0	0	1
Prostějov v	Bedihošť	1	0	0	12	0	0	0	13
	Bílovice	1	0	0	2	0	0	2	5
	Biskupice	1	0	0	0	0	0	1	2
	Buková	1	0	0	0	0	0	0	1
	Čehovice	1	0	0	1	0	0	0	2
	Čechy p/K	0	0	0	5	0	0	0	5
	Čelčice	0	0	0	2	0	0	4	6
	Čelechovice n/H	1	0	0	2	0	0	0	3
	Dobrochov	1	0	0	0	0	0	0	1
	Dobromilice	0	0	1	6	0	0	0	7
	Doloplazy	0	0	0	3	0	0	0	3
	Dřevnovice	0	0	0	2	0	0	2	4
	Hluchov	1	0	0	2	0	0	0	3
	Horní Štěpánov	2	0	0	2	0	0	0	4
	Hrubčice	2	0	2	4	0	0	0	8
	Klopotovice	1	0	0	1	0	1	2	5
	Kralice na Hané	1	0	0	1	0	0	2	4
	Krumsín	1	0	0	0	0	1	0	2
	Laškov	0	0	0	6	0	0	0	6
	Lešany	1	0	0	0	0	0	0	1
	Lípová	0	0	0	1	0	0	0	1
	Ludmírov	1	0	0	4	0	0	0	5

Malé Hradisko	0	0	0	2	0	0	2	4
Mořice	0	0	0	1	0	0	0	1
Myslejovice	2	0	1	0	0	0	0	3
Niva	1	0	0	2	0	0	0	3
Otaslavice	1	0	0	1	0	1	0	3
Otinoves	1	0	0	2	0	0	0	3
Pěnčín	1	0	0	1	0	0	0	2
Pivín	1	0	0	1	0	0	0	2
Prostějovičky	2	0	0	1	0	0	0	3
Skalka	0	0	0	1	0	0	2	3
Slatinky	2	0	0	4	0	0	0	6
Smržice	0	0	0	4	0	0	0	4
Stínava	1	0	0	1	0	0	0	2
Stražisko	1	0	0	4	0	0	6	11
Suchdol	2	0	0	0	0	1	0	3
Šubřov	0	0	0	2	0	0	0	2
Tištín	0	0	1	7	0	0	0	8
Vícměřice	0	0	0	1	0	0	1	2
Vícov	0	0	1	1	0	0	0	2
Vranovice-Kelčice	0	0	0	2	0	0	0	2
Vrbátky	4	0	1	2	0	1	0	8
Vrchoslavice	2	0	1	19	0	1	0	23
Vřesovice	0	0	0	1	0	1	1	3
Želeč	1	0	0	2	0	0	0	3
Hačky	0	0	0	1	0	0	0	1
Skřípov	0	0	0	1	0	0	0	1
Dzbel	1	0	0	2	0	0	0	3
Obědkovice	1	0	0	2	0	0	1	4
Hrochov	2	0	0	4	0	0	0	6
Seč	1	0	0	5	0	0	1	7
Jednov	1	0	0	2	0	0	4	7
Koválovice	0	0	0	2	0	0	0	2
Dětkovice	1	0	0	1	0	0	0	2
Vitčice	2	0	0	3	0	0	0	5
Domamyslice	0	0	0	2	0	0	0	2
Držovice	2	0	0	1	0	1	2	6
Krasice	0	0	0	0	0	0	1	1
Mostkovice	5	2	1	4	0	1	0	13
Žešov	9	0	0	3	0	0	1	13
Čechovice	1	0	0	0	0	2	3	6
Alojzov	3	0	0	0	0	0	0	3
Bezuchov	1	0	0	0	0	0	0	1
Bohuslávky	0	0	0	1	0	0	0	1
Bochoř	0	0	0	5	0	0	0	5
Býškovice	0	0	0	1	0	0	1	2
Čekyně	0	0	0	3	0	0	2	5
Čelechovice	0	0	0	1	0	0	0	1
Přerov Dluhonice	1	0	0	0	0	0	0	1
Dobrčice	0	0	0	1	0	0	0	1
Dolní Újezd	1	0	0	1	0	0	0	2
Domaželice	0	0	0	2	0	0	1	3
Čechy	0	0	0	0	0	0	0	0
Drahotuše	1	0	0	0	0	0	0	1
Turovice	0	0	0	2	0	1	0	3

Grymov	0	0	0	1	0	1	0	2
Henčlov	2	0	0	1	0	0	0	3
Hlinsko	0	0	0	2	0	0	0	2
Hradčany	3	0	0	1	0	0	0	4
Jezernice	0	0	0	2	0	0	0	2
Kladníky	0	0	1	0	0	0	0	1
Kokory	0	0	0	4	0	0	0	4
Křenovice	0	0	0	1	0	0	0	1
Kunčice	1	0	0	0	0	0	0	1
Lazníky	1	0	0	2	0	0	0	3
Lipová (PR)	1	0	0	1	0	0	1	3
Lobodice	0	0	0	3	0	0	0	3
Loučka (PR)	1	0	0	5	0	0	1	7
Malhotice	1	0	0	2	0	0	0	3
Měrovice n/H	1	0	0	1	0	0	0	2
Milotice n/B	0	0	0	1	0	0	0	1
Nejdek	0	0	0	1	0	0	0	1
Nelešovice	0	0	1	0	0	0	0	1
Olšovec	0	0	0	5	0	0	0	5
Oplocany	1	0	0	1	0	0	0	2
Paršovice	1	0	0	0	0	0	0	1
Partutovice	1	0	0	2	0	0	0	3
Pavlovice u Př	1	0	0	2	0	0	0	3
Penčice	0	0	0	4	0	0	0	4
Podhoří	0	0	0	2	0	0	0	2
Polkovice	3	0	0	2	0	0	0	5
Poruba	1	0	0	1	0	1	0	3
Prosenice	0	0	0	4	0	0	0	4
Přestavky	0	0	0	2	0	0	0	2
Radíkov	1	0	0	3	0	0	1	5
Radotín	1	0	0	1	0	0	0	2
Radvanice	0	0	0	1	0	0	0	1
Říkovice	1	0	0	0	0	0	1	2
Skalička	0	0	0	2	0	0	0	2
Slavíč	1	0	0	0	0	0	0	1
Soběchleby	0	0	0	5	0	0	0	5
Sobíšky	0	0	0	1	0	0	0	1
Staměřice	1	0	0	4	0	0	0	5
Stříbrnice	0	0	0	1	0	0	0	1
Sušice	0	0	0	1	0	0	0	1
Špičky	0	0	0	1	0	0	0	1
Horní Těšice	0	0	0	1	0	0	1	2
Tučín	0	0	0	2	0	0	0	2
Týn n/B	3	0	0	4	0	0	0	7
Uhřičice	0	0	0	2	0	0	1	3
Valšovice	0	0	0	1	0	0	0	1
Vlkoš	1	0	0	0	0	0	1	2
Všechovice	1	0	0	0	0	0	1	2
Výkleky	1	0	1	1	0	0	0	3
Vysoká	0	0	0	1	0	0	8	9
Zábeštní Lhota	0	0	0	1	0	0	0	1
Želatovice	0	0	0	1	0	0	0	1
SŽ Přerov	35	37	2	99	0	0	1	174
Meopta a.s.	2	0	0	4	0	0	0	6

	Bohdíkov	2	0	1	13	0	0	0	16	
	Bohutín	0	0	0	1	0	0	0	1	
	Brníčko	1	0	0	0	0	0	0	1	
	Drozdvov	0	0	0	2	0	10	91	103	
	Dubicko	0	0	0	2	0	0	1	3	
	Hrabišín	1	1	0	3	0	0	1	6	
	Hrabová	0	0	0	1	0	0	0	1	
	Chromeč	0	0	0	0	0	0	0	0	
	Jakubovice	0	0	0	1	0	0	0	1	
	Jestřebí	1	0	0	0	0	0	0	1	
	Kamenná	0	0	0	1	0	0	0	1	
	Klopina	0	0	0	1	0	0	0	1	
	Kolšov	2	0	0	1	0	1	2	6	
	Kosov	1	0	0	1	0	0	0	2	
	Leština	1	0	0	2	0	0	0	3	
	Lipinka	1	0	0	0	0	0	0	1	
	Líšnice	2	0	1	2	0	1	0	6	
	Malá Morava	0	0	0	1	0	0	0	1	
Šumperk	Maletín	1	0	0	4	0	0	2	7	
	Moravičany	1	0	0	6	0	0	0	7	
	Nemile	1	0	0	1	0	0	0	2	
	Olšany	1	0	0	11	0	0	1	13	
	Palonín	0	0	1	1	0	0	0	2	
	Pavlov	2	0	0	9	0	0	0	11	
	Písařov	0	0	0	2	0	1	7	10	
	Postřelmov	3	1	0	4	0	0	0	8	
	Rájec	0	1	0	0	0	0	3	4	
	Rapotín	2	1	0	7	0	0	1	11	
	Rovensko	1	0	0	0	0	0	7	8	
	Sobotín	2	0	0	14	0	0	0	16	
	Sudkov	3	0	0	2	0	0	1	6	
	Třeština	0	0	0	1	0	0	0	1	
	Vikýřovice	1	0	0	1	0	1	2	5	
	Vyšehoř	2	0	0	0	0	0	2	4	
	Zborov	1	0	0	1	0	0	4	6	
	Zvole	1	0	0	1	0	0	0	2	
	Věžnice Mírov	2	0	0	0	0	0	0	2	
		<b>Celkem zásahů</b>	<b>245</b>	<b>50</b>	<b>27</b>	<b>637</b>	<b>0</b>	<b>40</b>	<b>265</b>	<b>1264</b>

## 2.10.7 Přehled počtu prověřovacích a taktických cvičení dle územních odborů

Prověřovací cvičení Typ události	Územní odbor					Celkem
	Jeseník	Olomouc	Prostějov	Přerov	Šumperk	
<b>Požár</b>	1	0	0	0	0	1
<b>Dopravní nehoda</b>	0	0	0	0	0	0
<b>Únik nebezpečné chemické látky</b>	0	0	0	0	0	0
<b>Technická havárie</b>	0	0	0	0	3	3
<b>Radiační havárie a nehoda</b>	0	0	0	0	0	0
<b>Ostatní mimořádné události</b>	0	0	0	0	0	0
<b>Celkem událostí</b>	<b>1</b>	<b>0</b>	<b>0</b>	<b>0</b>	<b>3</b>	<b>4</b>



Taktická cvičení	Územní odbor					Celkem
Typ události	Jeseník	Olomouc	Prostějov	Přerov	Šumperk	
Požár	0	5	3	11	2	21
Dopravní nehoda	1	1	0	0	0	2
Únik nebezpečné chemické látky	0	1	0	2	1	4
Technická havárie	0	2	3	6	3	14
Radiační havárie a nehoda	0	0	0	0	0	0
Ostatní mimořádné události	0	0	0	0	0	0
<b>Celkem událostí</b>	<b>1</b>	<b>9</b>	<b>6</b>	<b>19</b>	<b>6</b>	<b>41</b>

## 2.11 Zprávy o činnosti (ZOČ) - přehled

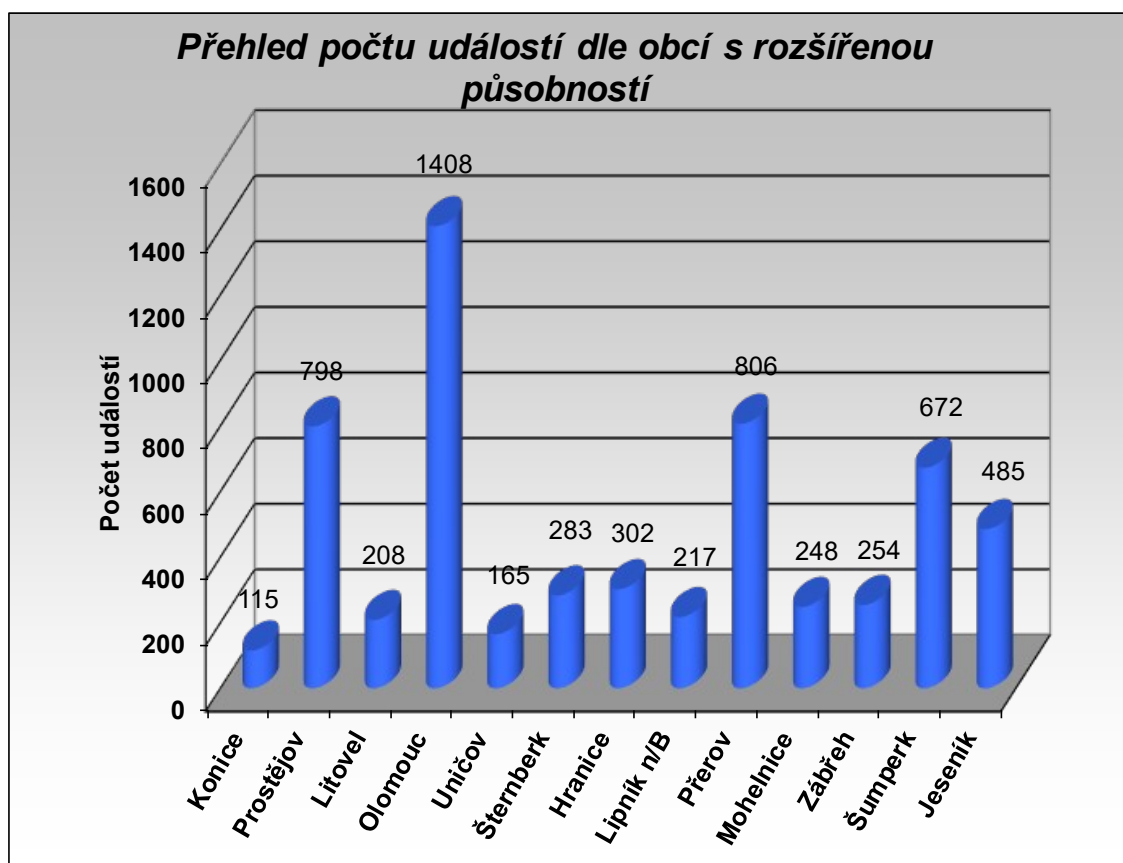
Typ JPO	ZOČ na území OLK	ZOČ mimo území OLK	Celkem
JPO I	376	6	382
JPO II-VI	515	47	562
<b>Celkem</b>	<b>891</b>	<b>53</b>	<b>944</b>
<b>HZS SŽ Přerov</b>	92	46	138

## 3 Události v obcích s rozšířenou působností (ORP) za 3. čtvrtletí roku 2023

### 3.1 Přehled počtu událostí v ORP

ORP	Požár	Dopravní nehoda	Únik neb. chem. látek	Technická havárie	Ostatní mimořádné události	Celkem
Konice	17	15	2	79	2	115
Prostějov	98	122	49	474	55	798
Litovel	21	57	12	108	10	208
Olomouc	214	245	83	751	115	1408
Uničov	25	29	11	92	8	165
Šternberk	29	27	17	199	11	283
Hranice	32	72	21	166	11	302
Lipník n/B	23	42	6	133	13	217
Přerov	86	103	32	552	33	806
Mohelnice	24	37	15	150	22	248
Zábřeh	46	40	12	152	4	254
Šumperk	54	102	22	473	21	672
Jeseník	38	48	14	364	21	485
<b>Celkem</b>	<b>707</b>	<b>939</b>	<b>296</b>	<b>3693</b>	<b>326</b>	<b>5961</b>

### 3.2 Grafický přehled počtu událostí v ORP



### 3.3 Základní informace o požárech

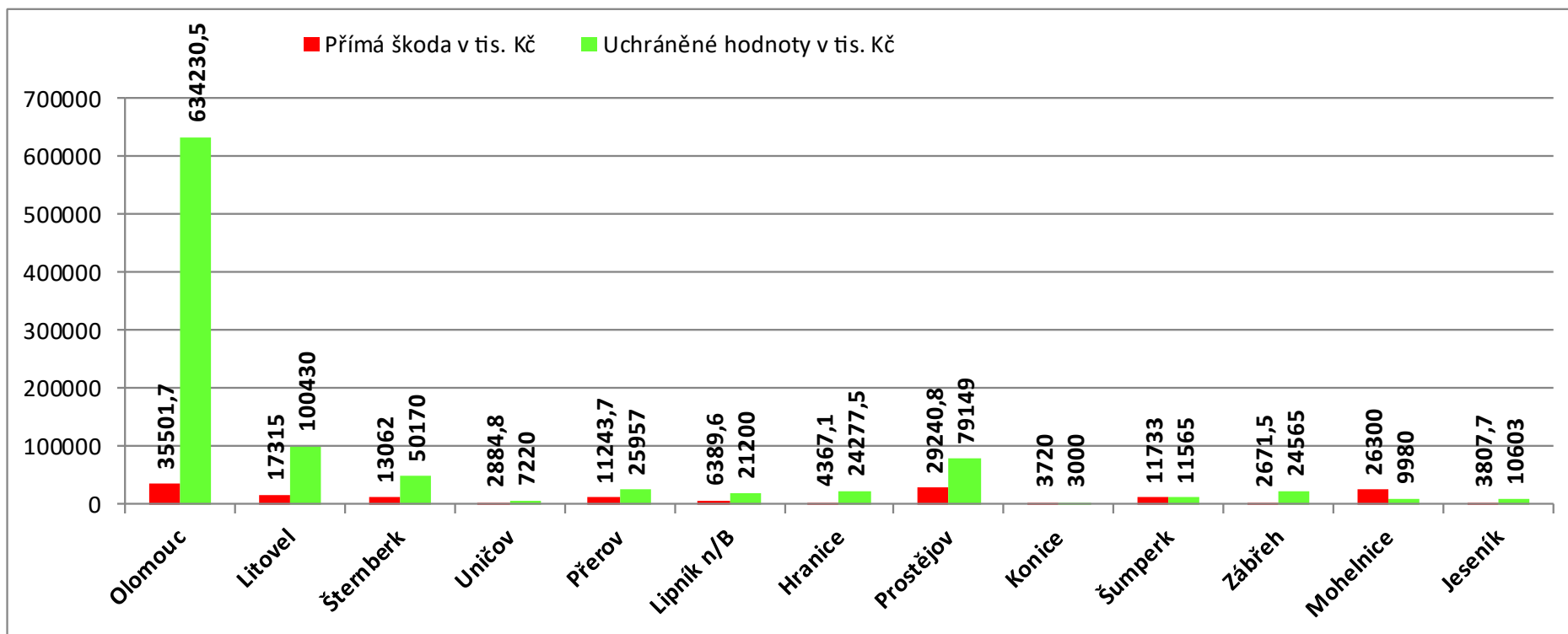
#### 3.3.1 Počty požárů, škody, uchráněné hodnoty, počty usmrcených a zraněných osob

Okres	ORP	Počet požárů	Přímá škoda v tis. Kč	Uchráněné hodnoty v tis. Kč	Počet usmrcených	Počet zraněných	Počet evakuovaných	Počet zachráněných
<b>Olomouc</b>	Olomouc	214	35501,7	634230,5	1	10	101	9
	Litovel	21	17315	100430	0	0	0	0
	Šternberk	29	13062	50170	0	1	9	0
	Uničov	25	2884,8	7220	0	1	0	0
<b>Přerov</b>	Přerov	86	11243,7	25957	0	10	141	9
	Lipník n/B	23	6389,6	21200	1	4	0	3
	Hranice	32	4367,1	24277,5	1	5	49	8
<b>Prostějov</b>	Prostějov	98	29240,8	79149	1	10	1	9
	Konice	17	3720	3000	0	1	0	0
<b>Šumperk</b>	Šumperk	54	11733	11565	0	5	0	6
	Zábřeh	46	2671,5	24565	0	4	0	2
	Mohelnice	24	26300	9980	0	5	39	5
<b>Jeseník</b>	Jeseník	38	3807,7	10603	0	1	1	1
<b>Celkem</b>		<b>707</b>	<b>168236,9</b>	<b>1002347</b>	<b>4</b>	<b>57</b>	<b>341</b>	<b>52</b>

### 3.3.2 Požáry v ORP dle příčiny vzniku

Okres	ORP	Neobjasněno, v šetření	Úmysl	Nedbalost	Komíny	Topidla	Technické závady	Samovznícení	Výbuchy	Manipulace s hořlavinám	Jiné příčiny	Celkem
<b>Olomouc</b>	Olomouc	5	87	69	12	0	36	2	0	0	3	214
	Litovel	3	4	1	4	0	8	0	0	0	1	21
	Šternberk	2	6	5	6	0	9	0	0	0	1	29
	Uničov	0	4	8	3	1	7	1	0	0	1	25
	<b>Celkem</b>	10	101	83	25	1	60	3	0	0	6	289
<b>Přerov</b>	Přerov	5	23	25	7	1	21	3	0	0	1	86
	Lipník n/B	2	1	10	3	0	6	0	0	0	1	23
	Hranice	0	7	7	3	0	10	1	1	0	3	32
	<b>Celkem</b>	7	31	42	13	1	37	4	1	0	5	141
<b>Prostějov</b>	Prostějov	3	22	41	5	0	24	1	0	0	2	98
	Konice	0	1	4	4	0	6	0	2	0	0	17
	<b>Celkem</b>	3	23	45	9	0	30	1	2	0	2	115
<b>Šumperk</b>	Šumperk	7	10	13	8	0	16	0	0	0	0	54
	Zábřeh	5	16	6	8	1	10	0	0	0	0	46
	Mohelnice	2	8	3	1	0	10	0	0	0	0	24
	<b>Celkem</b>	14	34	22	17	1	36	0	0	0	0	124
<b>Jeseník</b>	Jeseník	3	8	8	6	3	8	0	0	0	2	38
	<b>Celkem</b>	3	8	8	6	3	8	0	0	0	2	38
<b>Celkem</b>		37	197	200	70	6	171	8	3	0	15	707

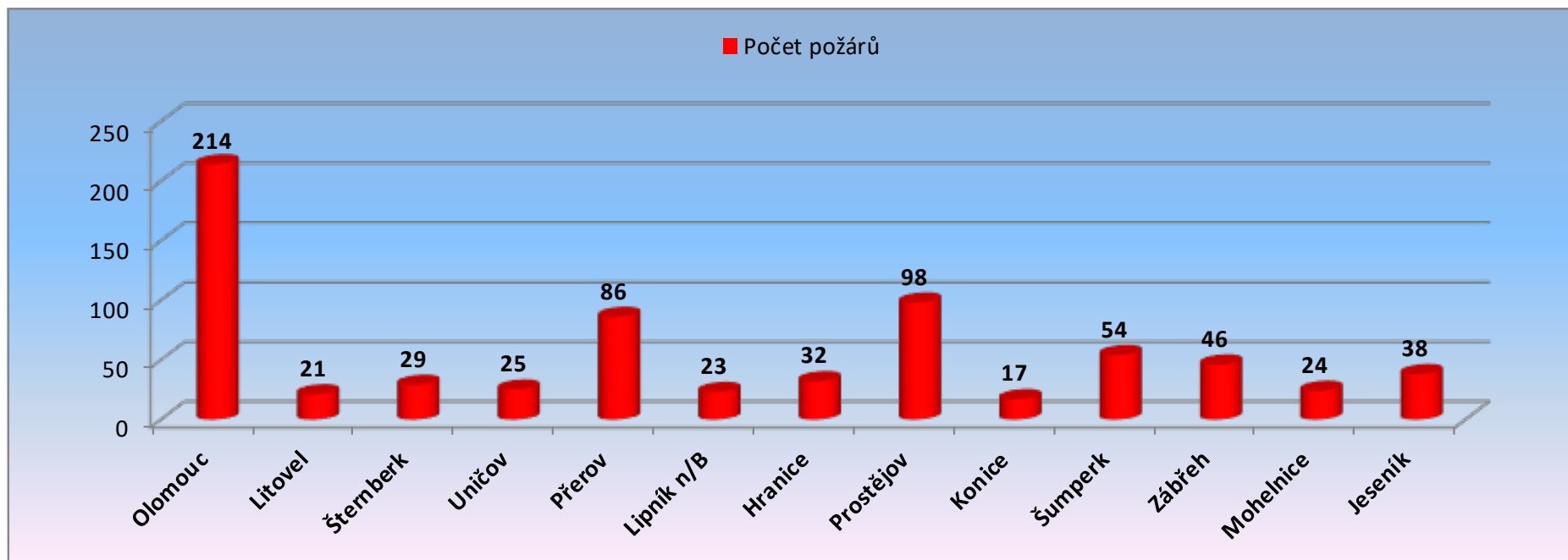
### 3.3.3 Grafické srovnání výše škod způsobených požáry a uchráněných hodnot při požárech



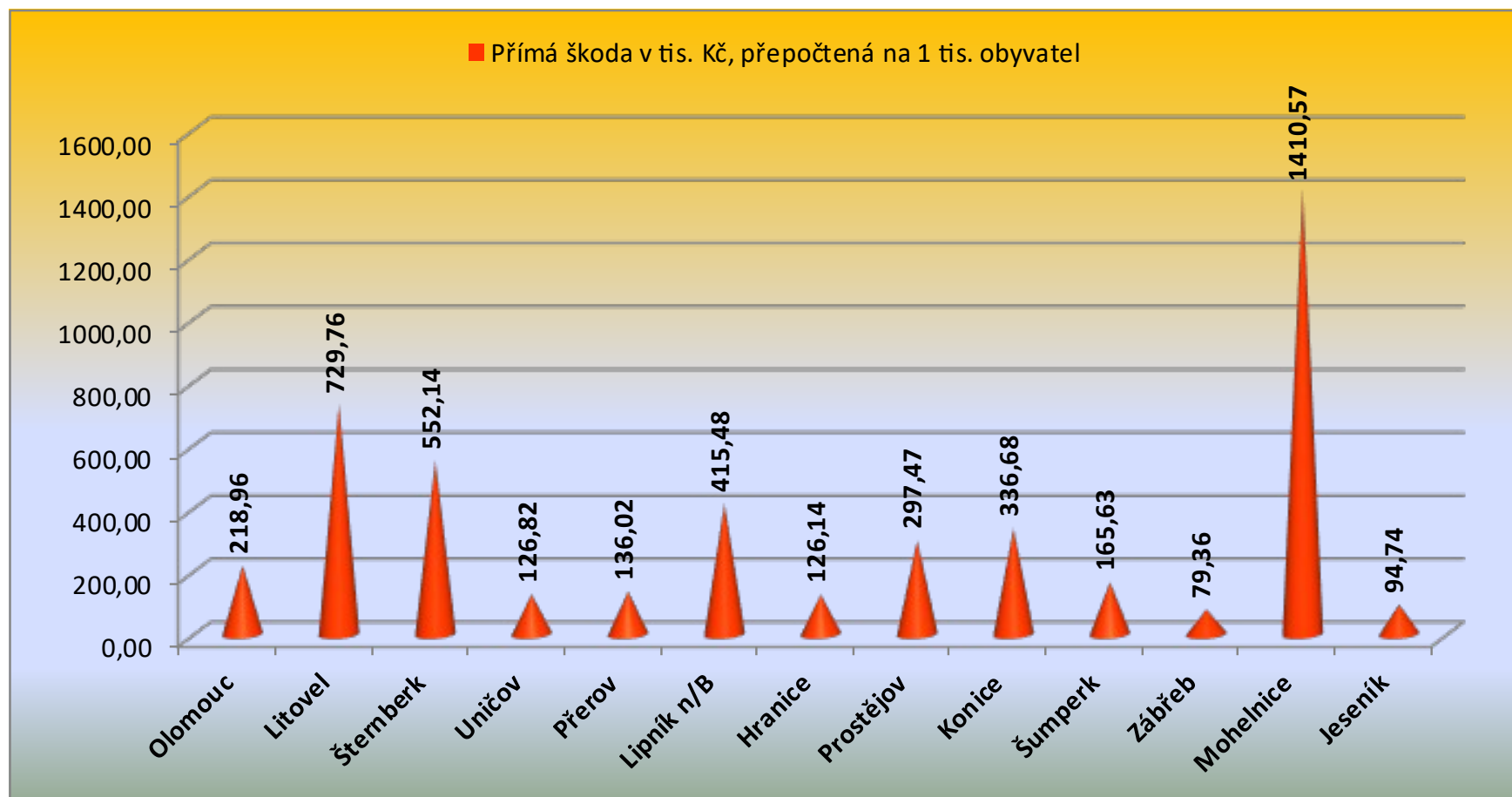
### 3.3.4 Srovnání vybraných základních ukazatelů o požárech (2023, 2022)

Okres	ORP	Počet požárů		Přímá škoda v tis. Kč		Uchráněné hodnoty v tis. Kč		Usmrce no osob		Zraně no osob	
		2022	2023	2022	2023	2022	2023	2022	2023	2022	2023
<b>Olomouc</b>	Olomouc	255	214	36781,7	35501,7	159881,6	634230,5	2	1	17	10
	Litovel	28	21	5868	17315	18585	100430	0	0	1	0
	Šternberk	40	29	2915,3	13062	10985	50170	0	0	1	1
	Uničov	34	25	2535	2884,8	9270	7220	1	0	2	1
<b>Přerov</b>	Přerov	95	86	10343,4	11243,7	35933	25957	1	0	4	10
	Lipník n/B	23	23	3783,8	6389,6	24370	21200	0	1	4	4
	Hranice	42	32	18684,2	4367,1	10090	24277,5	0	1	5	5
<b>Prostějov</b>	Prostějov	121	98	31031,8	29240,8	80860	79149	2	1	12	10
	Konice	16	17	640	3720	8700	3000	0	0	0	1
<b>Šumperk</b>	Šumperk	86	54	8539	11733	16338	11565	0	0	6	5
	Zábřeh	39	46	2846	2671,5	8399	24565	1	0	2	4
	Mohelnice	20	24	2022,5	26300	8290	9980	1	0	0	5
<b>Jeseník</b>	Jeseník	52	38	4576	3807,7	10000	10603	0	0	4	1
<b>CELKEM</b>		<b>851</b>	<b>707</b>	<b>130566,7</b>	<b>168236,9</b>	<b>401701,6</b>	<b>1002347</b>	<b>8</b>	<b>4</b>	<b>58</b>	<b>57</b>

### 3.3.5 Grafické srovnání počtu požárů v ORP



### 3.3.6 Grafické srovnání výše přímých škod v ORP v přepočtu na 1 000 obyvatel





## 4 Krajské operační informační středisko HZS OLK (KOPIS)

### 4.1 Základní informace o KOPIS

Krajské operační a informační středisko Hasičského záchranného sboru Olomouckého kraje (dále jen „**KOPIS**“) se podílí na zajištění úkolů v operačním řízení jednotek požární ochrany (dále jen „**jednotek PO**“). KOPIS zajišťuje v souladu s § 5 zákona o IZS i úkoly operačního a informačního střediska IZS pro území Olomouckého kraje.

#### Základní početní stavy

Základní početní stav příslušníků v jedné směně	10
Počet operačních důstojníků - vedoucí směny	1
Počet operačních důstojníků	3
Počet operačních techniků (včetně techniků TCTV 112)	6
Minimální početní stav příslušníků v jedné směně	7

#### 4.1.1 KOPIS - Telefonní centrum tísňového volání 112 (TCTV 112, 150)

##### Počet volání na TCTV 112, 150

KOPIS OLK	Počet příchozích hovorů na tísňovou linku
Počet přijatých volání	98 604
Počet nesvázaných a stornovaných hovorů	85 816
Počet obyvatel	638638

##### Počet zpracovaných datových vět

TCTV 112	Počet mimořádných událostí
Zpracované TCTV Olomouc pro OLK	12788
Zpracované TCTV Olomouc pro jiný kraj	0
Zpracované jiným TCTV pro OLK	0
<b>Celkem řešeno TCTV Olomouc</b>	<b>12788</b>

##### Průměrný počet řešených událostí na příslušníka za směnu

Průměrné hodnoty za 12-ti hod. směnu / příslušník		
Operační technik 112	Odbavených volání	Odbavených datových vět
	91	12

##### Podíl zlomyslných volání

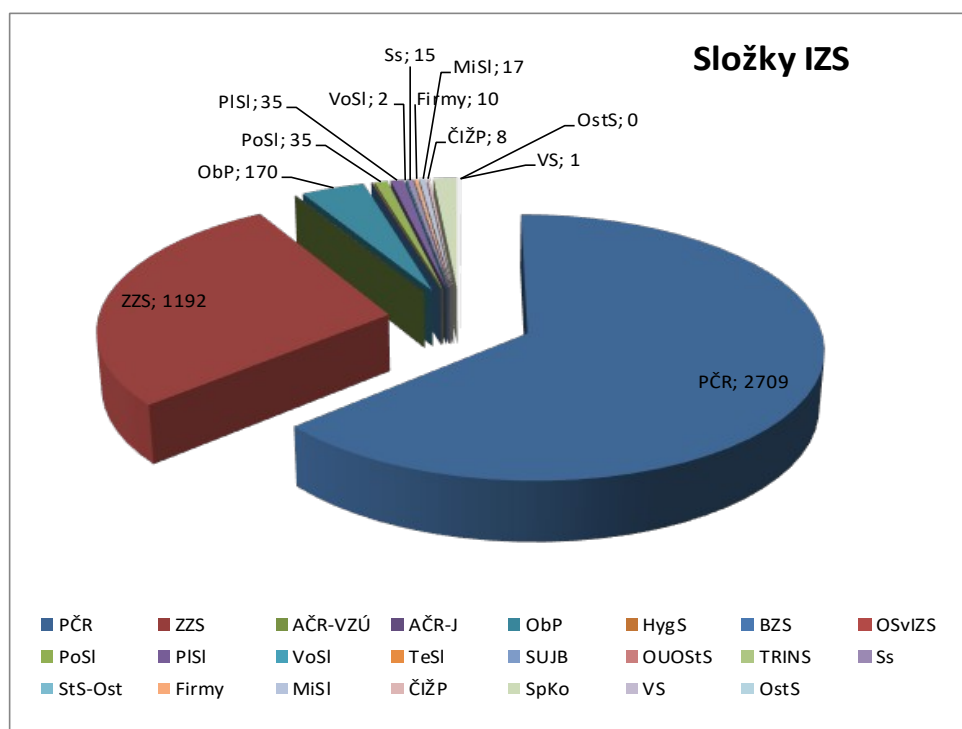
Volání přijatá TCTV 112 Olomouc	98 604	85 816	Zlomyslná volání, omyly
Řešené události	12 788		

## 4.2 KOPIS – operační středisko

Kromě řešených mimořádných událostí bylo operačním střediskem zpracováno a distribuováno na obce **334** výstražných informací, zaevidováno do systému **2 733** uzavírek komunikací a **755** pálení klestí. Také bylo řešeno dalších **305** mimořádných situací.

### Součinnost se složkami IZS

Složky IZS	Požár	Dopravní nehoda	Únik neb. chem. látky	Technická havárie	Radiační a ostatní mim.oř. události	Planý poplach	Celkem
Policie ČR	570	765	195	1047	4	128	2709
Zdravotnická záchranná služba	27	437	1	719	1	7	1192
Armáda ČR - roty	0	0	0	0	0	0	0
Armáda ČR - jiné	0	0	0	1	0	0	1
Obecní policie	13	32	24	93	0	8	170
Hygienická služba	0	0	0	0	0	0	0
Báňská záchranná služba	0	0	0	0	0	0	0
Občanská sdružení v IZS	0	0	0	3	0	0	3
Pohotovostní služba el. rozvod. závodů	4	1	0	30	0	0	35
Plynárenská pohotovostní služba	1	0	30	4	0	0	35
Vodárenská pohotovostní služba	1	0	0	1	0	0	2
Teplárenská pohotovostní služba	0	0	0	0	0	0	0
Státní úřad pro jader. bezpečnost	0	0	0	0	0	0	0
Územní orgány státní správy	0	0	0	0	0	0	0
Firmy sdružené pod TRINS	0	0	0	0	0	0	0
Samospráva	7	1	1	6	0	0	15
Územní orgány státní správy	0	1	0	0	0	0	1
Podniky, firmy	1	3	1	3	0	2	10
Místní služby	0	10	0	7	0	0	17
Org. životního prostředí (ČiŽP atd.)	0	1	6	1	0	0	8
Správce komunikace	4	48	5	5	0	1	63
Veterinární správa	0	0	0	1	0	0	1
Ostatní subjekty(název)	0	0	0	0	0	0	0
<b>Celkem</b>	<b>628</b>	<b>1299</b>	<b>263</b>	<b>1921</b>	<b>5</b>	<b>146</b>	<b>4262</b>



## 5 Události v České republice v 3. čtvrtletí roku 2023

### 5.1 Základní informace o počtech hovorů na tísňové linky 112 a 150 v krajích

Kraj ČR	Počet obyvatel	Počet příchozích hovorů na tísňovou linku
Hl. město Praha	1 241 664	254 018
Středočeský	1 279 345	207 187
Jihočeský	636 138	102 254
Plzeňský	571 709	100 762
Karlovarský	303 165	48 983
Ústecký	828 026	144 288
Liberecký	438 600	77 562
Královehradecký	553 856	84 279
Pardubický	516 411	77 626
Vysočina	511 937	72 351
Jihomoravský	1 166 313	163 774
Olomoucký	638 638	98 604
Zlínský	589 030	72 585
Moravskoslezský	1 237 194	198 388
<b>Celkem</b>	<b>10 512 026</b>	<b>1 702 661</b>

## 6 Příloha – Informace k požárům nad 1 mil. Kč


<b>Požár bytu</b>		Okres:	Olomouc
		Obec:	Olomouc
Datum:	1. 1. 2023	<p>Požár bytové jednotky ve 4. NP. K požáru došlo v koupelně s rozšířením plamenného hoření do kuchyně a chodby. Ostatní prostory byly zasaženy zplodinami hoření.</p> <p>Příčina: nedbalostní jednání jednoho z nájemníků.</p> <p>Zranění:1 osoba.</p>	
Čas ohlášení:	10:10		
ECUD:	7123000019		
Přímá škoda:	1 000 000,- Kč		
Uchráněné hodnoty:	1 000 000,- Kč		
Nasazení jednotek PO:	1 x HZS 2 x JSDH		



<b>Požár požární zbrojnice</b>		Okres:	Prostějov
		Obec:	Vrbátky
Datum:	16.01.2023	<p>Požár objektu děleného na dvě části. První část objektu je využívána pro SDH obce Vrbátky. Druhá část slouží jako zázemí pro zaměstnance a techniku sběrného dvora.</p> <p>Při požáru došlo ke kompletnímu zničení celé střešní a stropní konstrukce požární zbrojnice. Dále došlo ke značnému poškození a znehodnocení vybavení v podobě zahradní techniky, vozidla a vybavení pro činnost sboru.</p> <p>Příčina: technická závada na elektroinstalaci objektu požární zbrojnice</p>	
Čas ohlášení:	17:42		
ECUD:	7123000473		
Přímá škoda:	7.000.000,- Kč		
Uchráněné hodnoty:	2.000.000,- Kč		
Nasazení jednotek PO:	1 x HZS, 3 x JSDH		



<b>Požár rodinného domu s hospodářským stavením</b>		Okres:	Šumperk
		Obec:	Police
Datum:	23.01.2023	Požárem byla zcela zasažena hospodářská část rodinného domu a navazující obytná část domu včetně střešní konstrukce a půdních a podkrovních prostor. Poškozen byl i osobní automobil zaparkovaný u domu. Příčina: provozně technická závada na prodlužovacím kabelu.	
Čas ohlášení:	00:33 hod.		
ECUD:	7123000724		
Přímá škoda:	1 500 000,- Kč		
Uchráněné hodnoty:	2 000 000,- Kč		
Nasazení jednotek PO:	3 x HZS 4 x JSDH		



<b>Požár střešní konstrukce a zateplení rodinného domu</b>		Okres:	Šumperk
		Obec:	Líšnice
Datum:	29.01.2023	Požárem bylo zasaženo opláštění ze tří stran rodinného domu včetně střešní konstrukce a půdního prostoru, kdy došlo k plošnému vyhoření zateplené fasády. Příčina: nedbalostní jednání při kouření.	
Čas ohlášení:	02:33 hod.		
ECUD:	7123000910		
Přímá škoda:	2 500 000,- Kč		
Uchráněné hodnoty:	3 000 000,- Kč		
Nasazení jednotek PO:	2 x HZS 3 x JSDH		



<b>Požár střechy a podkroví rodinného domu</b>		Okres:	Olomouc
		Obec:	Jívová
Datum:	29. 1. 2023	Požárem došlo k poškození střechy a podkroví včetně nábytku rodinného domu. Zásahem došlo k protečení hasební vody do prostor 1. NP.  Příčina: vznícení přizděného trámu v komínovém tělese.	
Čas ohlášení:	8:00		
ECUD:	7123000919		
Přímá škoda:	2 000 000,- Kč		
Uchráněné hodnoty:	4 000 000,- Kč		
Nasazení jednotek PO:	1 x HZS 3 x JSDH		




<b>Požár ve strojovně výrobní haly</b>		Okres:	Šumperk
		Obec:	Mohelnice
Datum:	09.02.2023	Požárem byly zasaženy elektrické rozvaděče v místnosti strojovny výrobní haly. Poškozen byl řídicí rozvaděč stroje a navazující části zařízení. Příčina: provozně technická závada na části el. zařízení předmětného rozvaděče.	
Čas ohlášení:	11:04 hod.		
ECUD:	7123001552		
Přímá škoda:	1 000 000,- Kč		
Uchráněné hodnoty:	0,- Kč		
Nasazení jednotek PO:	1 x HZS 1 x JSDH		



<b>Požár zemědělské stavby pro chov drůbeže</b>		Okres:	Prostějov
		Obec:	Němčice nad Hanou
Datum:	11.02.2023	<p>Požár v místnosti výkrmny drůbeže. V době požáru se v objektu nacházelo cca 1 100 ks kuřat. Při požáru došlo k úhynu 9 kusů kuřat, k poškození stavebních konstrukcí, elektroinstalace a ke zničení dřevěného průduchu vedoucího přes střešní konstrukci vně objektu. Příčina: technická závada na stropním ventilátoru.</p>	
Čas ohlášení:	9:40		
ECUD:	7123001605		
Přímá škoda:	1.000.000,- Kč		
Uchráněné hodnoty:	10.000.000,- Kč		
Nasazení jednotek PO:	1 x HZS, 3 x JSDH		



<b>Požár střechy a podkroví rodinného domu</b>		Okres:	Olomouc
		Obec:	Šternberk - Světlov
Datum:	14. 2. 2023	<p>Při požáru došlo k poškození střešních krokví a trámů, dále k poškození dřevěného podbití střechy včetně střešní krytiny. Požár se rozšířil taktéž na dřevěné obložení půdní vestavby. Příčina: vznícení přizděného trámu v komínovém tělese.</p>	
Čas ohlášení:	13:00		
ECUD:	7123001683		
Přímá škoda:	1 000 000,- Kč		
Uchráněné hodnoty:	2 000 000,- Kč		
Nasazení jednotek PO:	2 x HZS 2 x JSDH		



<b>Požár střešní konstrukce a obytného podkroví rodinného domu</b>		Okres:	Šumperk
		Obec:	Oskava
Datum:	20.02.2023	Požárem byla zasažena a zničena střešní konstrukce domu včetně půdy a obytného podkroví. Příčina: topení ve spalinové cestě nevyhovujícího provozního a technického stavu - vznícení sazí a dehtu ve spalinové cestě, kdy došlo ke vznícení střešní konstrukce u komínového tělesa.	
Čas ohlášení:	05:51 hod.		
ECUD:	7123001883		
Přímá škoda:	1 200 000,- Kč		
Uchráněné hodnoty:	1 800 000,- Kč		
Nasazení jednotek PO:	2 x HZS 4 x JSDH		



<b>Požár rodinného domu</b>		Okres:	Prostějov
		Obec:	Pivín
Datum:	07.03.2023	Požár v přístřešku, který je součástí rodinného domu. Přístřešek slouží jako kotelna a spojovací chodba. Při požáru došlo ke značnému poškození dřevěných stavebních konstrukcí a elektroinstalace přístřešku. Byla také poškozena část stropní konstrukce v chodbě rodinného domu. Zplodinami hoření došlo k poškození výmalby a vybavení v celém rodinném domě.  Příčina: nedbalost při obsluze topidla	
Čas ohlášení:	10:38		
ECUD:	7123002335		
Přímá škoda:	1.200.000,- Kč		
Uchráněné hodnoty:	1.500.000,- Kč		
Nasazení jednotek PO:	2 x HZS, 2 x JSDH		





<b>Požár stavení</b>		Okres:	Šumperk
		Obec:	Jedlí
Datum:	14.03.2023	Požárem byla zničena hospodářská část stavení včetně vybavení, materiálu a úhynu zvířat. Dále byla zasažena střešní konstrukce zděných chlévů a stěna rodinného domu. Příčina: nezjištěno - provozně technická závada na el. instalaci nebo nevhodná instalace el. zařízení.	
Čas ohlášení:	10:26 hod.		
ECUD:	7123002594		
Přímá škoda:	1 000 000,- Kč		
Uchráněné hodnoty:	7 000 000,- Kč		
Nasazení jednotek PO:	3 x HZS 4 x JSDH		



<b>Požár v kuchyni rodinného domu</b>		Okres:	Šumperk
		Obec:	Dolní Studénky
Datum:	20.03.2023	Požár vznikl v prostoru kuchyňské linky, která byla zničena plamenným hořením. Následky požáru byl zasažen celý dům. Při požáru došlo k uhynutí šesti psů. Příčina: provozně technická závada na el. spotřebiči (kávovar / rychlovarná konvice).	
Čas ohlášení:	14:00 hod.		
ECUD:	7123002807		
Přímá škoda:	2 200 000,- Kč		
Uchráněné hodnoty:	5 000 000,- Kč		
Nasazení jednotek PO:	1 x HZS 1 x JSDH		



<b>Požár rodinného domu</b>		Okres:	Přerov
		Obec:	Lipník nad Bečvou
Datum:	24.03.2023	7	<p>Požár půdního prostoru a střešní konstrukce rodinného domu. Požárem poškozena střešní konstrukce domu. Přízemí prolito požární vodou.</p> <p>Příčina: úmyslné zapálení neznámým pachatelem</p>
Čas ohlášení:	01:29		
ECUD:	7123002938		
Přímá škoda:	1 832 000,- Kč		
Uchráněné hodnoty:	2 000 000,- Kč		
Nasazení jednotek PO:	2 x HZS 2 x JSDH		



<b>Požár restaurace</b>		Okres:	Olomouc
		Obec:	Olomouc
Datum:	1. 4. 2023		<p>Požár pod přístřeškem ve dvorní části restaurace s rozšířením do samotné restaurace a do obytných prostor včetně střešní konstrukce.</p> <p>Příčina: úmyslné zapálení neznámého pachatele. Zranění: 2 osoby.</p>
Čas ohlášení:	2:00		
ECUD:	7123003200		
Přímá škoda:	10 000 000,- Kč		
Uchráněné hodnoty:	100 000,- Kč		
Nasazení jednotek PO:	1 x HZS 5 x JSDH		



<b>Požár objektu s kotelnou u hospodářské usedlosti</b>		Okres:	Prostějov
		Obec:	Horní Štěpánov
Datum:	06.04.2023	Při požáru došlo ke zničení akumulčních nádob a k poškození armatur otopného systému a elektroinstalace v prostoru kotelny. Dále došlo k vyhoření uskladněného černého uhlí. Zplodinami hoření byl zasažen celý objekt s kotelnou. Příčina: výbuch zplodin hoření a rozvířeného uhelného prachu v topeništi kotle.	
Čas ohlášení:	08:55		
ECUD:	7123003360		
Přímá škoda:	2.000.000,- Kč		
Uchráněné hodnoty:	400.000,- Kč		
Nasazení jednotek PO:	1 x HZS, 3 x JSDH		



<b>Požár výrobního objektu</b>		Okres:	Přerov
		Obec:	Lipová
Datum:	18.04.2023	7 Požár půdního prostoru a střešní konstrukce výrobního objektu. Požárem byla zničena část střešní konstrukce, lis na brikety, vysokozdvizný vozík, vrátek, rozvaděč, atd.  Příčina: jiskra z komína	
Čas ohlášení:	00:08		
ECUD:	7123003679		
Přímá škoda:	2 000 000,- Kč		
Uchráněné hodnoty:	0,- Kč		
Nasazení jednotek PO:	3 x HZS 5 x JSDH		



<b>Požár bytové jednotky v panelovém domě</b>		Okres:	Přerov
		Obec:	Hranice
Datum:	23.04.2023	Požár bytové jednotky v 2+1 v přízemí rodinného domu. Poškozeno bylo vybavení bytu, dveře, okna, elektroinstalace, malby, apod.  Příčina: úmyslné zapálení	
Čas ohlášení:	00:32		
ECUD:	7123003903		
Přímá škoda:	2 426 100,- Kč		
Uchráněné hodnoty:	500 000,- Kč		
Nasazení jednotek PO:	2 x HZS 4 x JSDH		



<b>Požár zemědělského objektu (sklad sena a slámy)</b>		Okres:	Prostějov
		Obec:	Klopotovice
Datum:	14.05.2023	Při požáru došlo ke zničení cca 100 válcových balíků slámy a sena. Zplodinami hoření bylo poškozeno cca 300 dalších balíků. Vlivem požáru došlo k poškození části elektroinstalace a střešní konstrukce předmětného skladu. Příčina: 1) Úmyslné zapálení; 2) Nedbalost při kouření; 3) Hra dětí do 15 let	
Čas ohlášení:	18:44		
ECUD:	7123004670		
Přímá škoda:	1.500.000,- Kč		
Uchráněné hodnoty:	10.000.000,- Kč		
Nasazení jednotek PO:	3 x HZS, 6 x JSDH		



<b>Požár skladu u rodinného domu</b>	Okres:	Olomouc
--------------------------------------	--------	---------

		Obec:	Olomouc
Datum:	9. 6. 2023	<p>Požárem došlo k celkovému poškození objektu skladu a garáže. Byla zasažena v plné míře střešní konstrukce a dále byly poškozeny skladované předměty v objektu. Sálavým teplem došlo k poškození předmětů (malotraktor, trampolína a 2 stromy) na sousedním pozemku.</p> <p>Příčina: atmosférický výboj – kulový blesk.</p>	
Čas ohlášení:	15:20		
ECUD:	7123005613		
Přímá škoda:	1 530 000,- Kč		
Uchráněné hodnoty:	0,- Kč		
Nasazení jednotek PO:	1 x HZS 4 x JSDH		



<b>Požár rodinného domu</b>		Okres:	Přerov
		Obec:	Bezuchov
Datum:	15.06.2023	<p>Požár rodinného domu bez stálého uživatele. Poškozena byla střešní konstrukce, půda, garáž, veranda, jeden pokoj domu, vybavení garáže, atd.</p> <p>Příčina: nedbalost či úmysl neznámé osoby</p>	
Čas ohlášení:	10:05		
ECUD:	7123005835		
Přímá škoda:	2 500 000,- Kč		
Uchráněné hodnoty:	2 000 000,- Kč		
Nasazení jednotek PO:	3 x HZS 4 x JSDH		



<b>Požár kotelny dřevovýroby</b>		Okres:	Olomouc
		Obec:	Hlušovice
Datum:	25. 6. 2023	Požár vznikl ve skladu paliva a rozšířil se do kotelny, kde byly umístěny 2 automatické kotle s podavačem a zásobníkem na tuhá paliva. Došlo také k poškození střešní konstrukce nad požárem zasaženou částí. Příčina: tření, zadření ložiska v pouzdře šnekového dopravníků ke kotli č. 1.	
Čas ohlášení:	4:39		
ECUD:	7123006308		
Přímá škoda:	4 500 000,- Kč		
Uchráněné hodnoty:	20 000 000,- Kč		
Nasazení jednotek PO:	2 x HZS 6 x JSDH		



<b>Požár traktoru</b>		Okres:	Olomouc
		Obec:	Luká
Datum:	28. 6. 2023	Požár traktoru Fendt 936 kompletně zasaženého požárem. Příčina: v šetření.	
Čas ohlášení:	14:15		
ECUD:	7123006459		
Přímá škoda:	5 000 000,- Kč		
Uchráněné hodnoty:	0,- Kč		
Nasazení jednotek PO:	2 x HZS 2 x JSDH		



Bude doplněno

## 7 Příloha – Významné události v kraji

<b>Dopravní nehoda silniční</b>		Okres:	Jeseník
		Obec:	Mikulovice
Datum:	27. 2. 2023	Nehoda kamionu zablokovala na několik hodin hlavní tah I/44 do Polska. Po kolizi zůstala větší část kabiny viset z mostu. Naše jednotky vozidlo zajistily proti pádu pomocí lan a navijáku vyprošťovacího jeřábu. Na místě jsme využili chemický kontejner, díky jeho vybavení jsme přečerpali palivo do náhradních nádob. Kvůli menšímu úniku provozních kapalin jsme instalovali normé stěny do toku Bělé.	
Čas ohlášení:	7:29 hod.		
ECUD:	7123002111		
Usmrceno:	0		
Zachráněno/zraněno:	0/0		
Nasazení jednotek PO:	1 x HZS 2 x JSDH		



## 8 Příloha – Plošné události v kraji

<b>Technická pomoc – silný vítr, přivalové deště</b>		Zasažené okresy:	Olomouc, Přerov, Prostějov, Šumperk, Jeseník
Datum:	4.2 - 4.2.2023	Jednotky požární ochrany vyjízděly v důsledku silného větru k popadaným stromům větvím, uvolněným střešním krytinám a k poškozeným sloupům elektrického vedení a popadaným drátům.	
Počet událostí:	153		
Počet zásahů:	189		
Nasazení jednotek PO:	13 x HZS 55 x SDH, HZSP		



<b>Technická pomoc – silný vítr, přivalové deště</b>		Zasažené okresy:	Olomouc, Přerov, Prostějov, Šumperk, Jeseník
Datum:	26.8 - 27.8.2023	Jednotky požární ochrany vyjízděly v důsledku silného větru k popadaným stromům větvím, uvolněným střešním krytinám a k poškozeným sloupům elektrického vedení a popadaným drátům.	
Počet událostí:	251		
Počet zásahů:	310		
Nasazení jednotek PO:	11 x HZS 65 x SDH, HZSP		

