



STATISTICKÝ PŘEHLED ČINNOSTI

Hasičského záchranného sboru Olomouckého kraje

III. čtvrtletí 2018



Sledované období: 1.1.2018 – 30.9.2018
Datum vydání: 30.10.2018
Zpracoval: kpt. Ing. Jan Palucha

| | | |
|----------|---|-----------|
| 1 | Úvod | 3 |
| 2 | Události v Olomouckém kraji v 3. čtvrtletí roku 2018 | 5 |
| 2.1 | Přehled počtu událostí v územních odborech dle typů událostí ^{*)} | 5 |
| 2.2 | Srovnání počtu událostí ve 3. čtvrtletí roku 2018, 2017 a 2016 | 6 |
| 2.3 | Grafické srovnání celkového počtu událostí dle typu událostí | 6 |
| 2.4 | Počet a příčiny planých poplachů v územních odborech | 7 |
| 2.5 | Srovnání počtu udál. v územních odborech ve 3. čtvrtletí (2018, 2017) | 8 |
| 2.6 | Grafické srovnání počtu událostí v územních odborech ve 3. čtvrtletí (2018, 2017) | 8 |
| 2.7 | Údaje o počtu evakuovaných, zachráněných, usmrcených a zraněných osobách u událostí v územních odborech | 9 |
| 2.8 | Základní informace o požárech | 9 |
| 2.8.1 | Srovnání základních ukazatelů o požárech za poslední 3 roky | 9 |
| 2.8.2 | Grafické srovnání požárů za poslední 3 roky | 9 |
| 2.8.3 | Grafické srovnání počtu usmrcených a zraněných za poslední 3 roky | 10 |
| 2.8.4 | Grafické srovnání přímých škod a uchráněných hodnot za poslední 3 roky | 10 |
| 2.8.5 | Podíl územních odborů na základních ukazatelích o požárech | 11 |
| 2.8.6 | Grafické srovnání přímých škod a uchráněných hodnot způsobených požáry v územních odborech | 11 |
| 2.8.7 | Grafické srovnání počtu požárů v územních odborech (2018, 2017) | 12 |
| 2.8.8 | Požáry dle příčiny | 12 |
| 2.8.9 | Požáry dle objektu vzniku | 13 |
| 2.9 | Základní informace o požárech, u kterých došlo ke škodě na majetku 1 mil. Kč a vyšší | 14 |
| 2.9.1 | Požáry u kterých došlo k usmrcení osob | 14 |
| 2.9.2 | Požáry se škodou 1 mil. Kč a vyšší | 14 |
| 2.10 | Zásahová činnost jednotek v Olomouckém kraji | 15 |
| 2.10.1 | Počty zásahů jednotek PO dislokovaných na územních odborech podle | 15 |
| 2.10.2 | Grafické srovnání počtu zásahů jednotek PO dislokovaných na územních odborech dle kategorií 15 | 15 |
| 2.10.3 | Přehled počtu zásahů jednotek PO dislokovaných na území OLK kategorie JPO I | 16 |
| 2.10.4 | Grafické porovnání počtu zásahů jednotek kategorie JPO I | 16 |
| 2.10.5 | Přehled počtu zásahů jednotek PO dislokovaných na území OLK kategorie JPO II, III | 17 |
| 2.10.6 | Přehled počtu zásahů jednotek PO dislokovaných na území OLK kategorie JPO IV-VI | 19 |
| 2.10.7 | Přehled počtu prověřovacích a taktických cvičení dle územních odborů | 23 |
| 2.11 | Zprávy o činnosti (ZOČ) - přehled | 23 |
| 3 | Události v obcích s rozšířenou působností (ORP) za 3. čtvrtletí roku 2018 | 24 |
| 3.1 | Přehled počtu událostí v ORP | 24 |
| 3.2 | Grafický přehled počtu událostí v ORP | 24 |
| 3.3 | Základní informace o požárech | 25 |
| 3.3.1 | Počty požárů, škody, uchráněné hodnoty, počty usmrcených a zraněných osob | 25 |
| 3.3.2 | Požáry v ORP dle příčiny vzniku | 26 |
| 3.3.3 | Grafické srovnání výše škod způsobených požáry a uchráněných hodnot při požárech | 27 |
| 3.3.4 | Srovnání vybraných základních ukazatelů o požárech (2018, 2017) | 28 |
| 3.3.5 | Grafické srovnání počtu požárů v ORP | 29 |
| 3.3.6 | Grafické srovnání výše přímých škod v ORP v přepočtu na 1 000 obyvatel | 30 |
| 4 | Krajské operační informační středisko HZS OLK (KOPIS) | 31 |
| 4.1 | Základní informace o KOPIS | 31 |
| 4.1.1 | KOPIS - Telefonní centrum tísňového volání 112 (TCTV 112) | 31 |
| 4.2 | KOPIS – operační středisko | 32 |
| 5 | Události v České republice v 3. čtvrtletí roku 2018 | 33 |
| 5.1 | Základní informace o počtech hovorů na tísňové linky 112 a 150 v krajích | 33 |
| 6 | Příloha – Informace k požárům nad 1 mil. Kč | 34 |
| 7 | Příloha – Významné události v kraji | 44 |
| 8 | Příloha – Plošné události v kraji | 47 |

1 Úvod

Na konci třetího čtvrtletí roku 2018 bylo Hasičským záchranným sborem Olomouckého kraje evidováno 5 100 událostí, což představuje nepatrný pokles počtu událostí oproti roku 2017 o 39 událostí.



Požáry

Za tři čtvrtletí roku 2018 došlo na území Olomouckého kraje k 758 požárům. Z pohledu všech typů událostí představují požáry 14,9 % z celkového počtu evidovaných událostí. Při srovnání let 2018 a 2017 je možné konstatovat, že došlo v roce 2018 k nárůstu počtu požárů o 55 událostí.

Jednotky požární ochrany nejčastěji vyjžděly k požárům volných a skladovacích ploch mimo budovu, a to 143x. U těchto požárů vznikla škoda 339 tis. Kč. V pořadí druhé nejčastější požáry byly požáry odpadů a odpadních produktů, ke kterým jednotky požární ochrany vyjžděly 135x. U těchto požárů vznikla škoda ve výši 196 tis. Kč.

Z pohledu požárů vzniklých v objektech určených k bydlení je možné zmínit dva základní typy, a to rodinné domy a bytové domy. U rodinných domů jednotky zasahovaly v 84 případech. Výše přímých škod u těchto požárů činila bezmála 9,4 mil. Kč. U bytových domů došlo k 50 požárům s přímou škodou 4,5 mil. Kč.

Ve srovnání s rokem 2017 došlo k nárůstu počtu požárů rodinných domů a to o 4 požáry. K nejvyššímu nárůstu počtu požárů podle objektu vzniku oproti roku 2017 došlo u ostatních a nezatříděných a to o 22.

Celková přímá škoda způsobená požáry činila bezmála 112,8 mil. Na výši přímých škod u požárů měla největší vliv událost z konce ledna. Jednalo se o požár nákladního vozidla v garáži. Požárem bylo poškozeno vozidlo a vlivem sálavého tepla také konstrukce garáže a další zaparkovaná vozidla. V současné době přímá škoda stanovena na 30 mil. Kč.

Ve sledovaném období bylo zaznamenáno dvacet požárů se škodou 1 mil. Kč a vyšší, což je oproti předcházejícímu roku nárůst, jelikož za tři čtvrtletí roku 2017 bylo těchto událostí sedmnáct. Přímá škoda požárů se škodou 1 mil. Kč a vyšší činila 84,4 mil. Kč. Celková škoda u požárů za tři čtvrtletí roku 2018 se oproti předchozímu roku podstatně zvýšila, a to o 35,2 mil. Kč. Nejvyšší přímé škody byly zaznamenány u požárů budov pro garážování a údržbu vozidel (33 mil. Kč), dopravních prostředků a pracovních strojů (29,9 mil. Kč), a rodinných domů (9,2 mil. Kč). Nejčastěji hořelo v měsíci srpen (141x = 18,6 %), nejméně pak v září (44 x = 5,8 %). Při požárech došlo k úmrtí šesti osob.



Dopravní nehody



Dopravních nehod s účastí jednotek PO, dislokovaných na území Olomouckého kraje, eviduje HZS OLK 1001, což je o 7 událostí více, než ve srovnatelném období roku 2017. Při těchto událostech došlo k usmrcení 27-ti osob a zranění 772 osob. V souvislosti s dopravními nehodami zasahující jednotky PO zachránily 786 osob.

Úniky nebezpečných chemických látek

Do této skupiny událostí spadají případy, které jakkoli souvisí s nežádoucím uvolněním nebezpečných chemických látek. Zejména se jedná o úniky plynů, ropných látek a jiných nebezpečných kapalin.

Počet událostí ve srovnání s předchozím rokem mírně poklesl, kdy za třetí čtvrtletí 2017 vzniklo 240 událostí a v roce 2018 jich bylo 230. Nejčastěji hasiči vyjížděli k odstraňování úniků ropných produktů (zejména po krádežích PHM nebo technických závadách na vozidlech). Těchto událostí bylo zaznamenáno 145. Druhý nejčastější podtyp, ke kterému jednotky vyjížděly, byl únik plynů (69 událostí). Pokles oproti předchozímu roku činil pouze 10 událostí.



byl únik plynů (69 událostí). Pokles oproti předchozímu roku činil pouze 10 událostí.

Technické havárie

Ve sledovaném období byl zaznamenán mírný pokles počtu událostí technického charakteru, a to o 22 oproti srovnatelnému období roku 2017. Obdobné počty událostí s předchozím rokem byly způsobeny několika plošnými událostmi v souvislosti s přírodními vlivy (vichřice, ledovka). Jednotky za tři čtvrtletí zasahovaly celkem u 2 820 událostí.

Při technických událostech bylo v průběhu roku zachráněno 1038 osob, což bylo oproti stejnému období předešlého roku o 422 více. V této souvislosti se zasahující hasiči setkali s 232 zraněnými osobami a bylo usmrceno 42 osob.



Plané poplachy

Počet planých poplachů se oproti roku 2017 lišil o 5 událostí, vzrostl na hodnotu 289.

2 Události v Olomouckém kraji v 3. čtvrtletí roku 2018

2.1 Přehled počtu událostí v územních odborech dle typů událostí *)

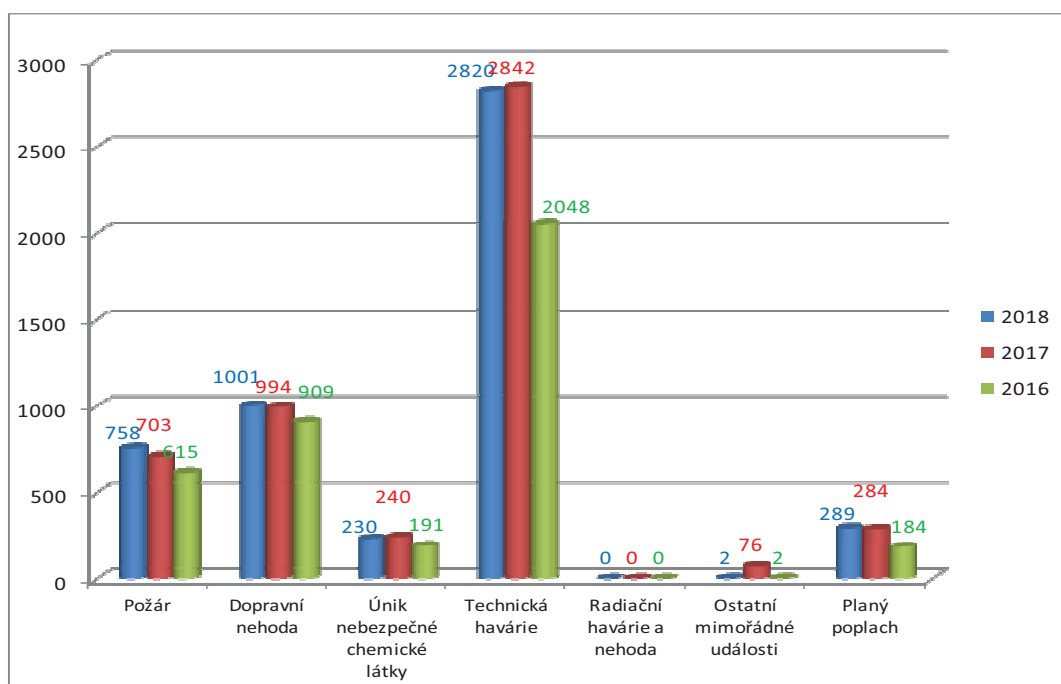
| Typ události | Podtyp události | Jeseník | | Olomouc | | Prostějov | | Přerov | | Šumperk | |
|--------------|----------------------------------|--------------|------------|-------------|-------------|------------|------------|-------------|-------------|------------|------------|
| | | 2017 | 2018 | 2017 | 2018 | 2017 | 2018 | 2017 | 2018 | 2017 | 2018 |
| | | Požár | | | | | | | | | |
| | P - s účastí JPO | 46 | 34 | 232 | 295 | 125 | 124 | 162 | 161 | 115 | 122 |
| | P - bez účasti JPO | 1 | 3 | 5 | 8 | 6 | 5 | 7 | 1 | 4 | 5 |
| | DN - silniční | 76 | 67 | 326 | 329 | 144 | 155 | 207 | 205 | 181 | 197 |
| | DN - silniční hromadná | 0 | 1 | 4 | 3 | 1 | 3 | 2 | 2 | 1 | 1 |
| | DN - železniční | 0 | 1 | 22 | 11 | 9 | 5 | 10 | 8 | 8 | 7 |
| | DN - letecká | 1 | 1 | 0 | 0 | 0 | 0 | 1 | 1 | 0 | 0 |
| | DN - ostatní | 1 | 3 | 0 | 0 | 0 | 0 | 0 | 1 | 0 | 0 |
| | UNL - plynu / aerosolu | 10 | 4 | 29 | 24 | 11 | 12 | 10 | 20 | 9 | 9 |
| | UNL - kapaliny (mimo rop. prod.) | 1 | 2 | 2 | 5 | 5 | 0 | 3 | 3 | 3 | 2 |
| | UNL - ropných produktů | 12 | 15 | 72 | 54 | 17 | 21 | 27 | 26 | 19 | 29 |
| | UNL - pevné látky | 0 | 0 | 1 | 0 | 0 | 0 | 0 | 1 | 0 | 0 |
| | UNL - ostatní | 0 | 0 | 5 | 1 | 2 | 1 | 1 | 0 | 1 | 1 |
| | TH - technická havárie | 0 | 0 | 0 | 0 | 0 | 0 | 0 | 0 | 0 | 0 |
| | TH - technická pomoc | 190 | 206 | 858 | 985 | 521 | 373 | 547 | 601 | 514 | 474 |
| | TH - technologická pomoc | 0 | 0 | 0 | 4 | 0 | 0 | 0 | 3 | 0 | 1 |
| | TH - ostatní pomoc | 35 | 28 | 36 | 24 | 31 | 31 | 60 | 46 | 50 | 44 |
| | Radiační havárie a nehoda | 0 | 0 | 0 | 0 | 0 | 0 | 0 | 0 | 0 | 0 |
| | Ostatní mimořádné události | 6 | 0 | 26 | 1 | 8 | 0 | 24 | 0 | 12 | 1 |
| | Planý poplach | 23 | 15 | 92 | 118 | 59 | 54 | 50 | 50 | 60 | 52 |
| | Události celkem | 402 | 380 | 1710 | 1862 | 939 | 784 | 1111 | 1129 | 977 | 945 |

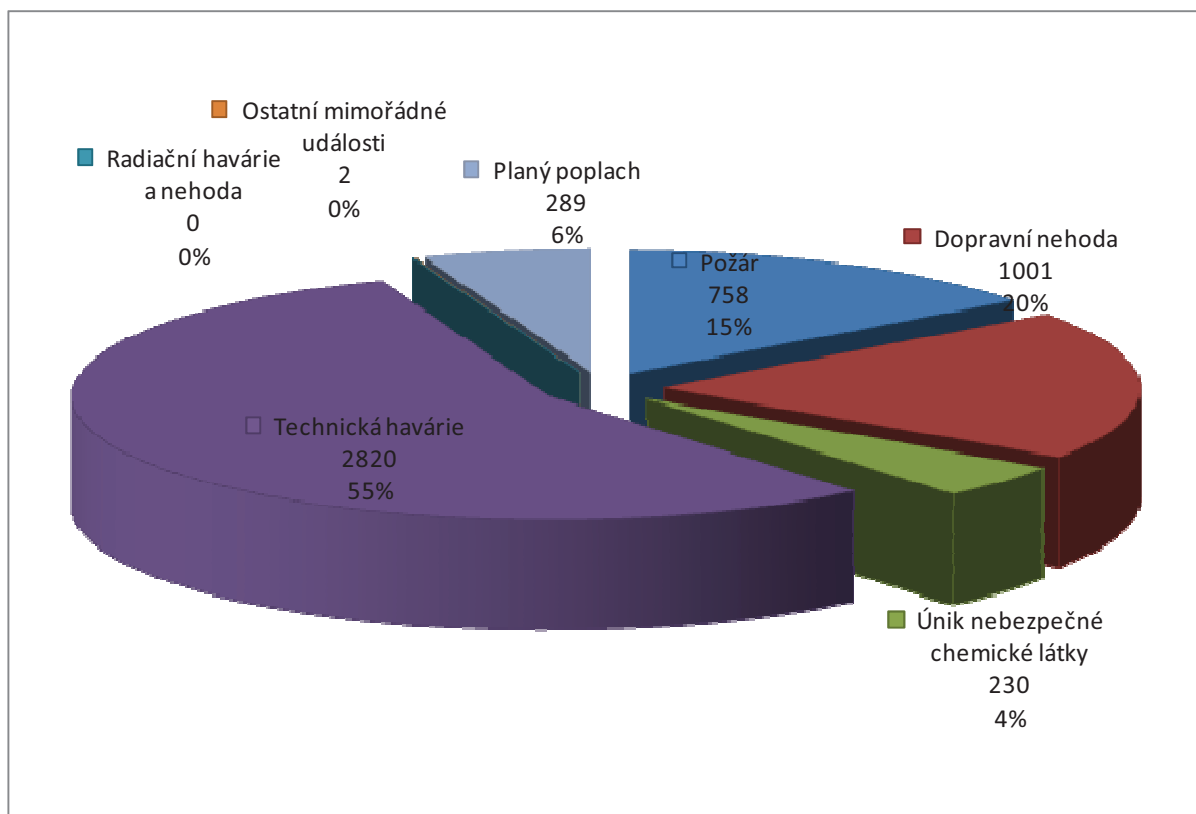
*) Událost (mimořádná událost) je škodlivé působení sil a jevů vyvolaných činností člověka, přírodními vlivy, a také havárie, které ohrožují život, zdraví, majetek nebo životní prostředí a vyžadují provedení záchranných a likvidačních prací

2.2 Srovnání počtu událostí ve 3. čtvrtletí roku 2018, 2017 a 2016

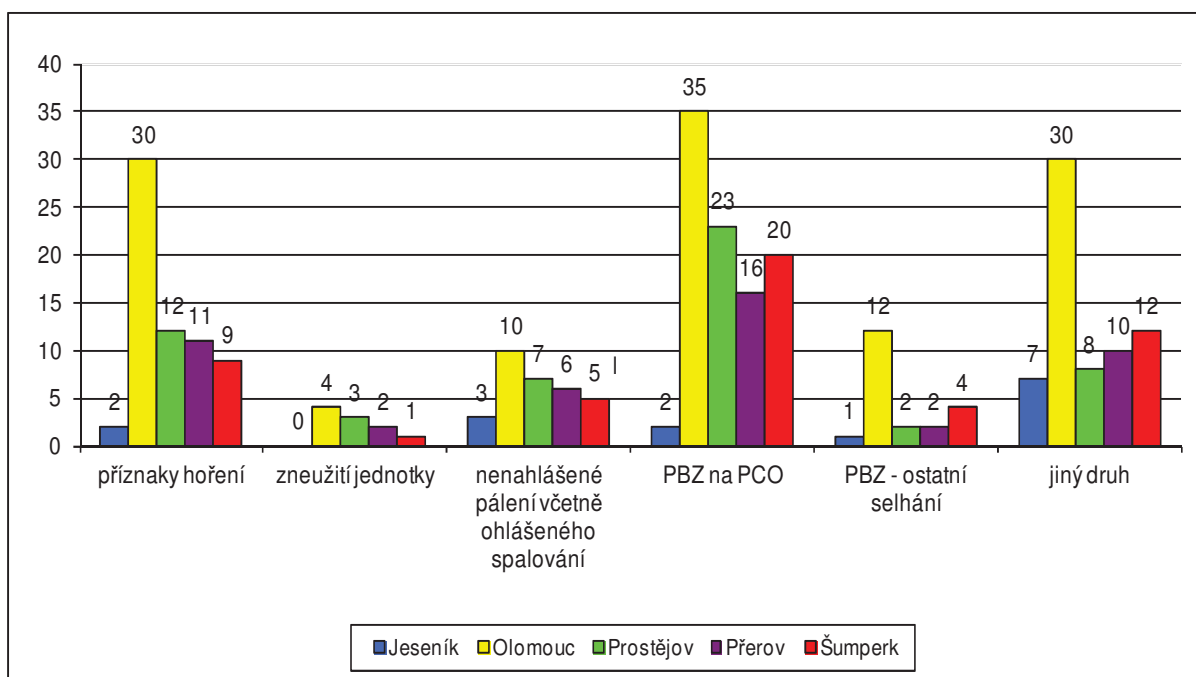
| Typ události | Podtyp události | Sledované období | | |
|---|--|------------------|-------------|-------------|
| | | 2018 | 2017 | 2016 |
| POŽÁR (P) | | 758 | 703 | 615 |
| | Požár | 736 | 680 | 591 |
| | Požár bez účasti JPO | 22 | 23 | 24 |
| DOPRAVNÍ NEHODA (DN) | | 1001 | 994 | 909 |
| | Dopravní nehoda silniční | 953 | 934 | 874 |
| | Dopravní nehoda silniční hromadná | 10 | 8 | 3 |
| | Dopravní nehoda železniční (vč. metra) | 32 | 49 | 27 |
| | Dopravní nehoda letecká | 2 | 2 | 3 |
| | Dopravní nehoda - ostatní | 4 | 1 | 2 |
| ÚNIK NEBEZPEČNÝCH CHEMICKÝCH LÁTEK (UNL) | | 230 | 240 | 191 |
| | Únik plynu/aerosolu | 69 | 69 | 58 |
| | Únik kapaliny (mimo ropných produktů) | 12 | 14 | 8 |
| | Únik ropných produktů | 145 | 147 | 115 |
| | Únik pevné látky | 1 | 1 | 3 |
| | Únik nebezpečné chem. látky - ostatní | 3 | 9 | 7 |
| TECHNICKÁ HAVÁRIE (TH) | | 2820 | 2842 | 2048 |
| | Technická havárie | 0 | 0 | 0 |
| | Technická pomoc | 2639 | 2630 | 1905 |
| | Technologická pomoc | 8 | 0 | 1 |
| | Ostatní pomoc | 173 | 212 | 142 |
| RADIAČNÍ HAVÁRIE A NEHODA (RHN) | | 0 | 0 | 0 |
| OSTATNÍ MIMOŘÁDNÉ UDÁLOSTI (OMU) | | 2 | 76 | 2 |
| PLANÝ POPLACH (PP) | | 289 | 284 | 184 |
| Celkem | | 5100 | 5139 | 3949 |

2.3 Grafické srovnání celkového počtu událostí dle typu událostí





2.4 Počet a příčiny planých poplachů v územních odborech

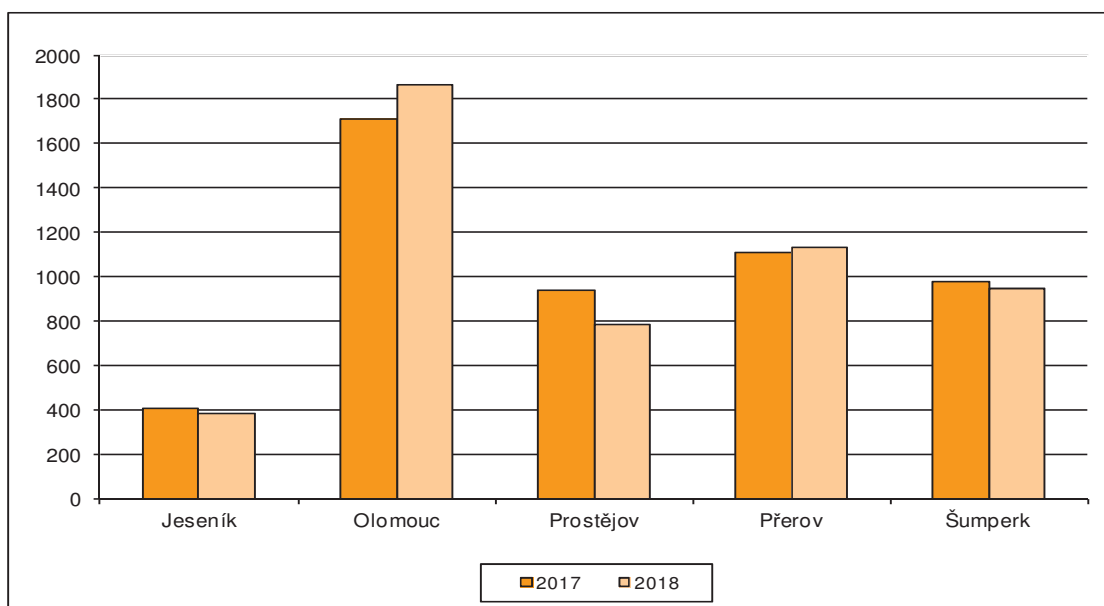


2.5 Srovnání počtu udál. v územních odborech ve 3. čtvrtletí (2018, 2017)

| 2018 | Územní odbor HZS OLK | | | | | Celkem |
|---------------------------------------|----------------------|---------------|---------------|---------------|---------------|---------------|
| | Typ události | Jeseník | Olomouc | Prostějov | Přerov | |
| Požár | 37 | 303 | 129 | 162 | 127 | 758 |
| Dopravní nehoda | 73 | 343 | 163 | 217 | 205 | 1001 |
| Únik nebezpečné chemické látky | 21 | 84 | 34 | 50 | 41 | 230 |
| Technická havárie | 234 | 1013 | 404 | 650 | 519 | 2820 |
| Radiační havárie a nehoda | 0 | 0 | 0 | 0 | 0 | 0 |
| Ostatní mimořádné události | 0 | 1 | 0 | 0 | 1 | 2 |
| Planý poplach | 15 | 118 | 54 | 50 | 52 | 289 |
| Událostí celkem | 380 | 1862 | 784 | 1129 | 945 | 5100 |
| Počet obyvatel | 40189 | 232267 | 109346 | 132662 | 123145 | 637609 |

| 2017 | Územní odbor HZS OLK | | | | | Celkem |
|---------------------------------------|----------------------|---------------|---------------|---------------|---------------|---------------|
| | Typ události | Jeseník | Olomouc | Prostějov | Přerov | |
| Požár | 47 | 237 | 131 | 169 | 119 | 703 |
| Dopravní nehoda | 78 | 352 | 154 | 220 | 190 | 994 |
| Únik nebezpečné chemické látky | 23 | 109 | 35 | 41 | 32 | 240 |
| Technická havárie | 225 | 894 | 552 | 607 | 564 | 2842 |
| Radiační havárie a nehoda | 0 | 0 | 0 | 0 | 0 | 0 |
| Ostatní mimořádné události | 6 | 26 | 8 | 24 | 12 | 76 |
| Planý poplach | 23 | 92 | 59 | 50 | 60 | 284 |
| Událostí celkem | 402 | 1710 | 939 | 1111 | 977 | 5139 |
| Počet obyvatel | 40189 | 232267 | 109346 | 132662 | 123145 | 637609 |

2.6 Grafické srovnání počtu událostí v územních odborech ve 3. čtvrtletí (2018, 2017)



2.7 Údaje o počtu evakuovaných, zachráněných, usmrcených a zraněných osobách u událostí v územních odborech

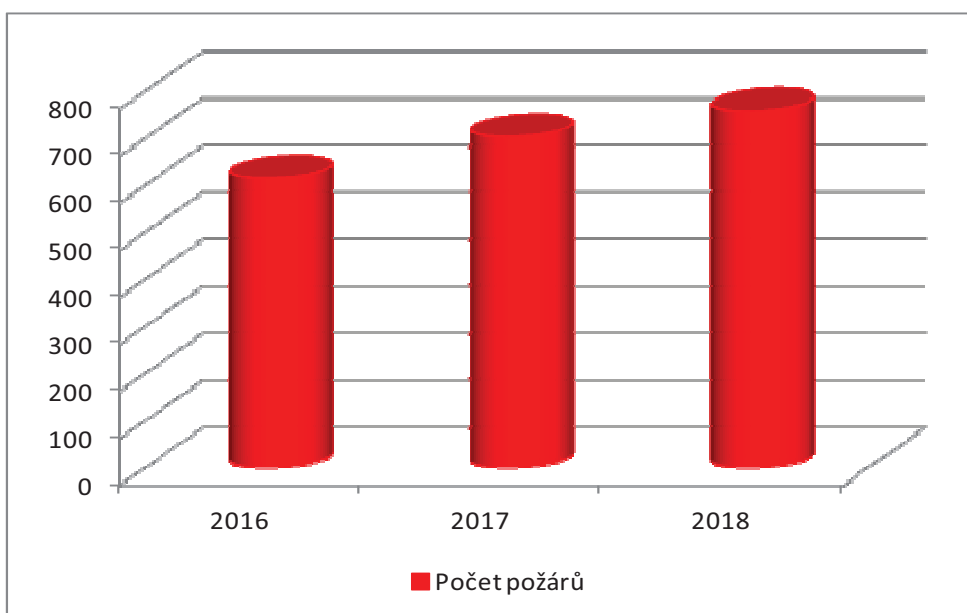
| Územní odbor | Počet událostí | Usmrceno | Zraněno | Evakuováno | Zachráněno |
|---------------|----------------|-----------|-------------|-------------|-------------|
| Jeseník | 380 | 8 | 69 | 19 | 102 |
| Olomouc | 1902 | 24 | 327 | 602 | 467 |
| Prostějov | 779 | 10 | 188 | 84 | 269 |
| Přerov | 1097 | 24 | 211 | 175 | 287 |
| Šumperk | 942 | 9 | 247 | 434 | 731 |
| Celkem | 5100 | 75 | 1042 | 1314 | 1856 |

2.8 Základní informace o požárech

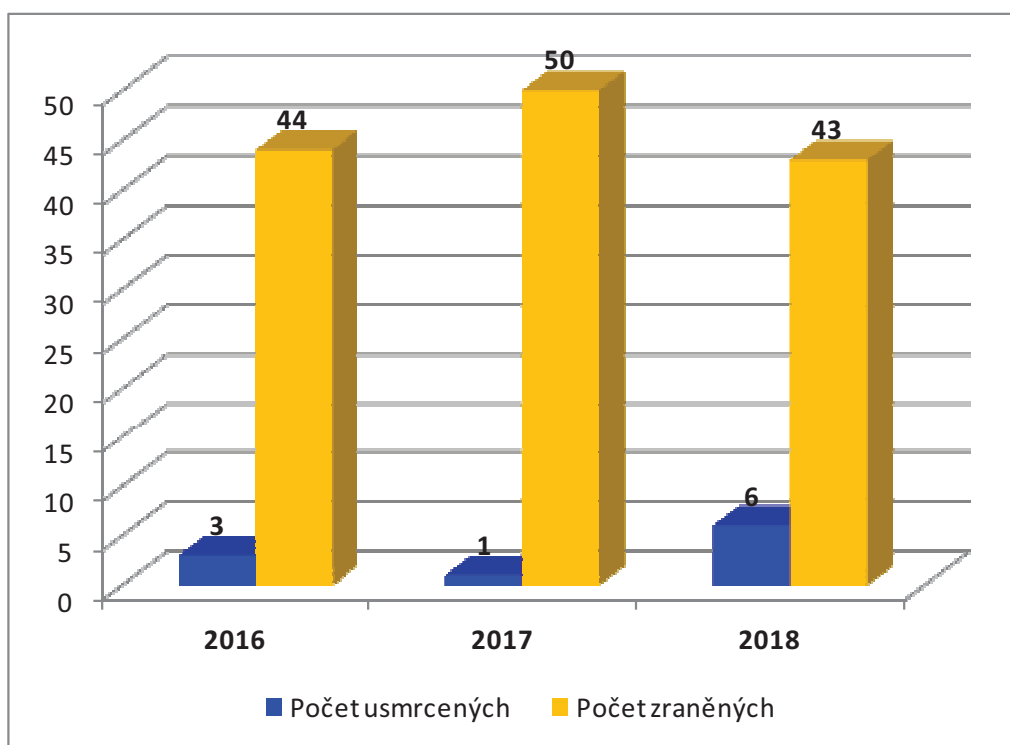
2.8.1 Srovnání základních ukazatelů o požárech za poslední 3 roky

| Základní údaje o požárech | 2016 | 2017 | 2018 | Průměr za 3 roky |
|-----------------------------|----------|----------|------------|------------------|
| Počet požárů | 615 | 703 | 758 | 692 |
| Přímá škoda v tis. Kč | 150122,6 | 77814,7 | 112 949,70 | 113629,00 |
| Uchráněné hodnoty v tis. Kč | 289710,8 | 334196,2 | 301 473,10 | 308460,0333 |
| Počet usmrcených | 3 | 1 | 6 | 3 |
| Počet zraněných | 44 | 50 | 43 | 46 |
| - z toho příslušníků HZS ČR | 10 | 5 | 8 | 8 |
| Počet evakuovaných | 234 | 158 | 142 | 178 |
| Počet zachráněných | 26 | 45 | 26 | 32 |

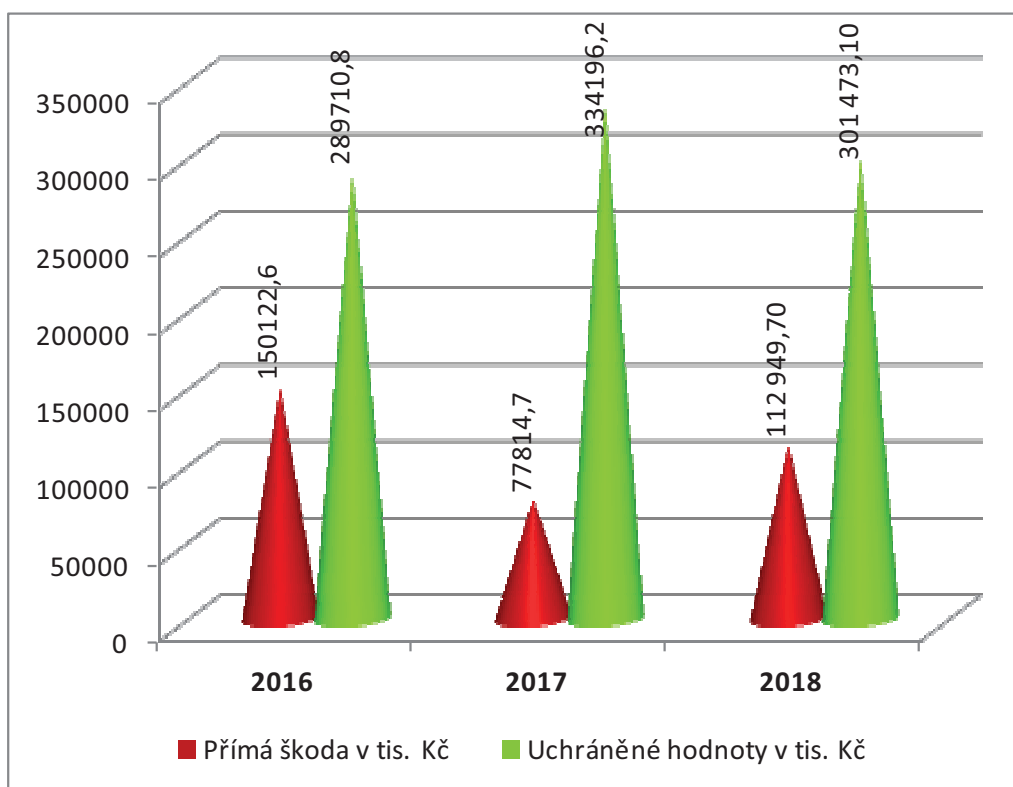
2.8.2 Grafické srovnání požárů za poslední 3 roky



2.8.3 Grafické srovnání počtu usmrčených a zraněných za poslední 3 roky



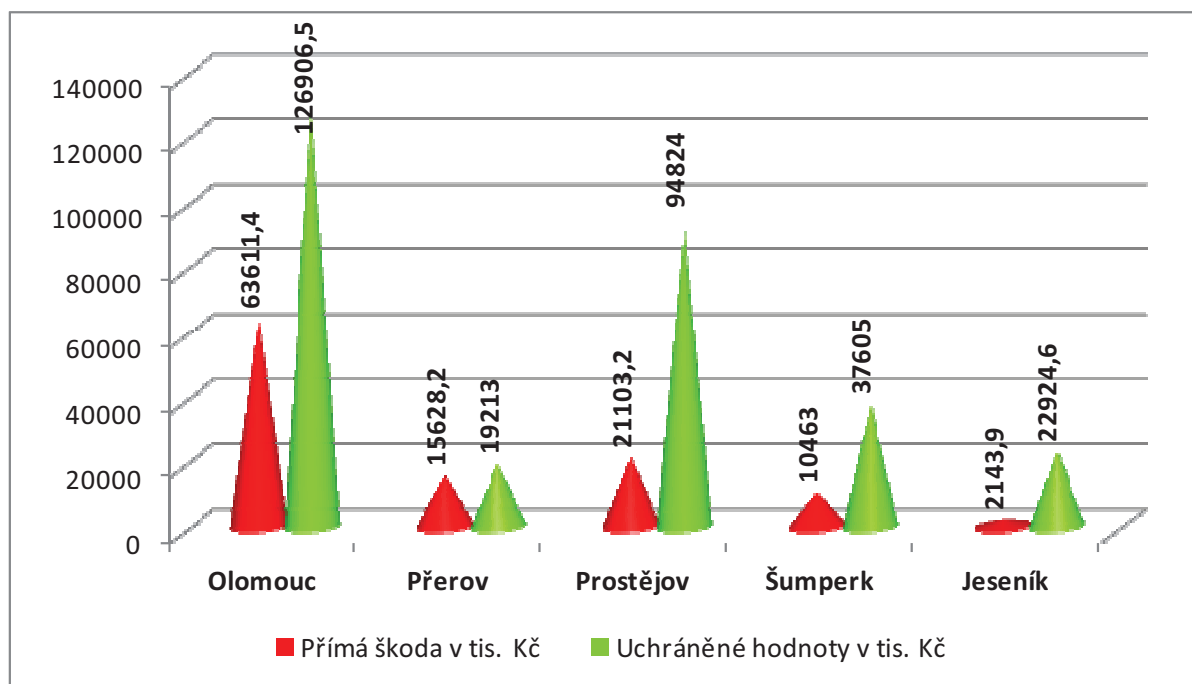
2.8.4 Grafické srovnání přímých škod a uchráněných hodnot za poslední 3 roky



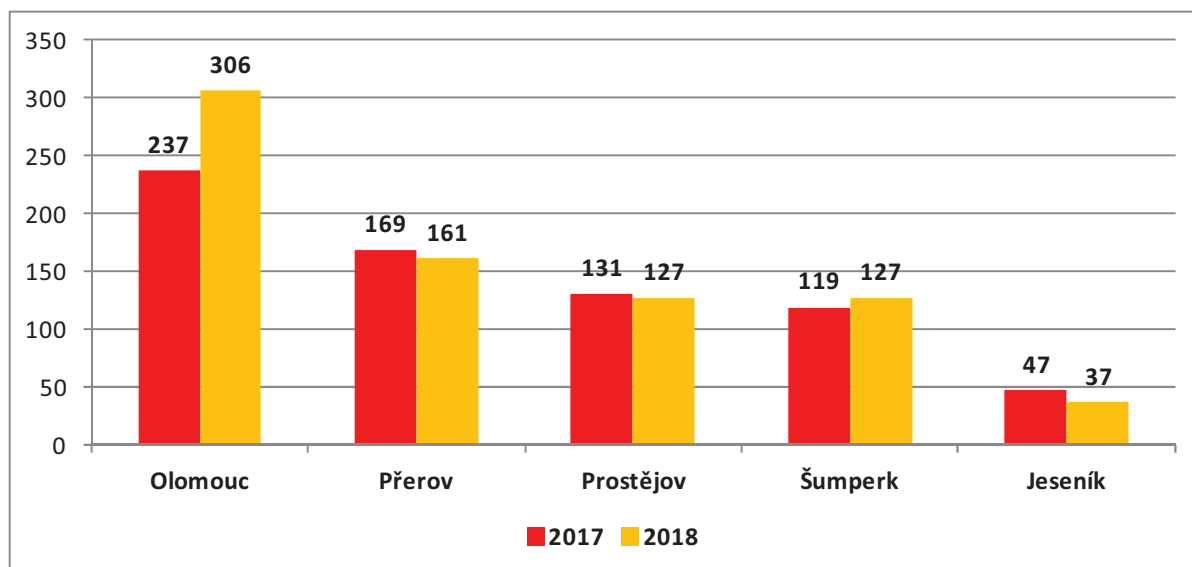
2.8.5 Podíl územních odborů na základních ukazatelích o požárech

| Základní údaje o požárech | Olomouc | Přerov | Prostějov | Šumperk | Jeseník | Celkem |
|-----------------------------|----------|---------|-----------|---------|---------|--------|
| Počet požárů | 306 | 161 | 127 | 127 | 37 | 758 |
| Přímá škoda v tis. Kč | 63611,4 | 15628,2 | 21103,2 | 10463 | 2143,9 | 112950 |
| Uchráněné hodnoty v tis. Kč | 126906,5 | 19213 | 94824 | 37605 | 22924,6 | 301473 |
| Počet usmrcených | 3 | 0 | 3 | 0 | 0 | 6 |
| Počet zraněných | 12 | 12 | 10 | 7 | 2 | 43 |
| - z toho příslušníků HZS ČR | 1 | 3 | 4 | 0 | 0 | 8 |
| Počet evakuovaných | 72 | 6 | 63 | 1 | 0 | 142 |
| Počet zachráněných | 9 | 9 | 3 | 4 | 1 | 26 |

2.8.6 Grafické srovnání přímých škod a uchráněných hodnot způsobených požáry v územních odborech



2.8.7 Grafické srovnání počtu požárů v územních odborech (2018, 2017)



2.8.8 Požáry dle příčiny

| Příčina | Územní odbory HZS OLK | | | | | CELEKM |
|--------------------------|-----------------------|------------|------------|------------|-----------|------------|
| | Olomouc | Přerov | Prostějov | Šumperk | Jeseník | |
| Neobjasněno, v šetření | 31 | 39 | 42 | 6 | 2 | 120 |
| Úmysl, děti | 92 | 15 | 22 | 30 | 15 | 174 |
| Nedbalost | 93 | 64 | 28 | 45 | 13 | 243 |
| Komíny | 23 | 8 | 9 | 13 | 1 | 54 |
| Topidla | 8 | 0 | 0 | 0 | 0 | 8 |
| Technické závady | 48 | 29 | 26 | 25 | 5 | 133 |
| Samovznícení | 8 | 4 | 0 | 2 | 1 | 15 |
| Výbuchy | 0 | 0 | 0 | 0 | 0 | 0 |
| Manipulace s hořlavinami | 0 | 0 | 0 | 0 | 0 | 0 |
| Jiné příčiny | 3 | 2 | 0 | 6 | 0 | 11 |
| Celkem | 306 | 161 | 127 | 127 | 37 | 758 |

2.8.9 Požáry dle objektu vzniku

| Objekty dle vzniku | Počet požárů | Podíl v % | Přímá škoda v tis. Kč | Počet usmrčených | Počet zraněných |
|---|--------------|--------------|-----------------------|------------------|-----------------|
| Budovy pro zdravotnictví | 0 | 0 | 0 | 0 | 0 |
| Budovy pro služby a osobní hygienu | 2 | 0,26 | 47 | 0 | 0 |
| Budovy pro výchovu, vědu a výzkum | 0 | 0 | 0 | 0 | 0 |
| Budovy pro kulturu, osvětu a tělovýchovu | 1 | 0,13 | 0 | 0 | 1 |
| Budovy administrativní | 0 | 0 | 0 | 0 | 0 |
| Budovy pro společné ubytování a rekreaci | 4 | 0,53 | 2800 | 0 | 1 |
| Budovy pro obchod a veřejné stravování | 5 | 0,66 | 204,6 | 0 | 1 |
| Budovy pro sociální zabezpečení | 2 | 0,26 | 777 | 0 | 0 |
| Historické a církevní budovy a objekty | 2 | 0,26 | 4000 | 0 | 0 |
| Bytový fond domovní | 50 | 6,6 | 4521,9 | 0 | 14 |
| Rodinné domky | 84 | 11,08 | 9398 | 3 | 5 |
| Ostatní budovy pro bydlení | 4 | 0,53 | 1300 | 0 | 0 |
| Budovy a haly pro výrobu a služby | 18 | 2,37 | 6953,7 | 0 | 0 |
| Energetické výrobní budovy a budovy VH | 5 | 0,66 | 5450 | 0 | 0 |
| Budovy pro dopravu a spoje | 0 | 0 | 0 | 0 | 0 |
| Budovy pro garážování a údržbu vozidel | 8 | 1,06 | 33023,1 | 0 | 1 |
| Jednouúčelové budovy pro skladování | 4 | 0,53 | 427,8 | 0 | 0 |
| Budovy pro živočišnou a rostlinnou výrobu | 0 | 0 | 0 | 0 | 0 |
| Budovy pro skladování zeměděľ. produktů | 2 | 0,26 | 7385 | 0 | 1 |
| Objekty mimo budov | 2 | 0,26 | 90 | 0 | 0 |
| Objekty mimo budov v zeměděľství | 0 | 0 | 0 | 0 | 0 |
| Budovy a objekty ve výstavbě a generální | 2 | 0,26 | 0 | 0 | 1 |
| Opuštěné a demoliční budovy a objekty | 11 | 1,45 | 140 | 1 | 4 |
| Provizoria a účelové objekty u budov | 17 | 2,24 | 559,7 | 0 | 1 |
| Dopravní prostředky a pracovní stroje | 99 | 13,06 | 29928,5 | 1 | 8 |
| Garáže /mimo budov/ | 3 | 0,4 | 2405 | 0 | 0 |
| Komunikace | 2 | 0,26 | 9 | 0 | 0 |
| Zeměděľské plochy | 32 | 4,22 | 233,2 | 0 | 0 |
| Lesy | 49 | 6,46 | 1406,9 | 0 | 1 |
| Volné a skladovací plochy mimo budovu | 143 | 18,87 | 338,5 | 0 | 0 |
| Odpady a odpadní produkty | 135 | 17,81 | 195,8 | 0 | 1 |
| Ostatní a nezatříděné | 72 | 9,5 | 1355 | 1 | 3 |
| Celkem | 758 | 99,98 | 112949,7 | 6 | 43 |

2.9 Základní informace o požárech, u kterých došlo ke škodě na majetku 1 mil. Kč a vyšší

2.9.1 Požáry u kterých došlo k usmrcení osob

| Datum | Objekt | Okres | Obec | Přímá škoda /tis.Kč/ | Uchráněno /tis. Kč/ | Příčina |
|-----------|-------------|-----------|-------------|----------------------|---------------------|---|
| 4.3.2018 | Rodinný dům | Olomouc | Jívová | 2400 | 3000 | Jednalo se o požár rodinného domu, při kterém došlo k usmrcení dvou starších osob. Příčinou byla nesprávná manipulace s topidlem. |
| 20.2.2018 | Garáž | Prostějov | Prostějov | 0 | 0 | Jednalo se o požár garáže v opuštěné budově, kde došlo k uhoření osoby v důsledku zakládání ohně. |
| 6.4.2018 | Místnost RD | Prostějov | Vitčice | 30 | 1000 | Jednalo se o zahoření v místnosti rodinného domu, ve které ležela majitelka. Příčinou bylo úmyslné zapálení. |
| 12.4.2018 | Osoba | Prostějov | Nemčice n/H | 0 | 0 | Sebepoškození osoby ženského pohlaví - polila se benzínem a zapálila. |
| 21.6.2018 | Motocykl | Olomouc | Lipina | 1000 | 100 | Jednalo se o střet motocyklu s nákladním vozem, u kterého došlo k zahoření. Řidič motocykl podlehl následkům nehody. |

2.9.2 Požáry se škodou 1 mil. Kč a vyšší

V průběhu sledovaného období roku 2018 došlo ke 20-ti požárům, u kterých vznikla přímá škoda ve výši 1 mil. Kč a vyšší. U těchto požárů byla průběžná výše přímých škod stanovena na 84,4 mil. Kč, přičemž jednotky PO svým zásahem uchránily hodnoty ve výši 62,3 mil. Kč. Bližší informace o jednotlivých požárech jsou uvedeny v příloze.

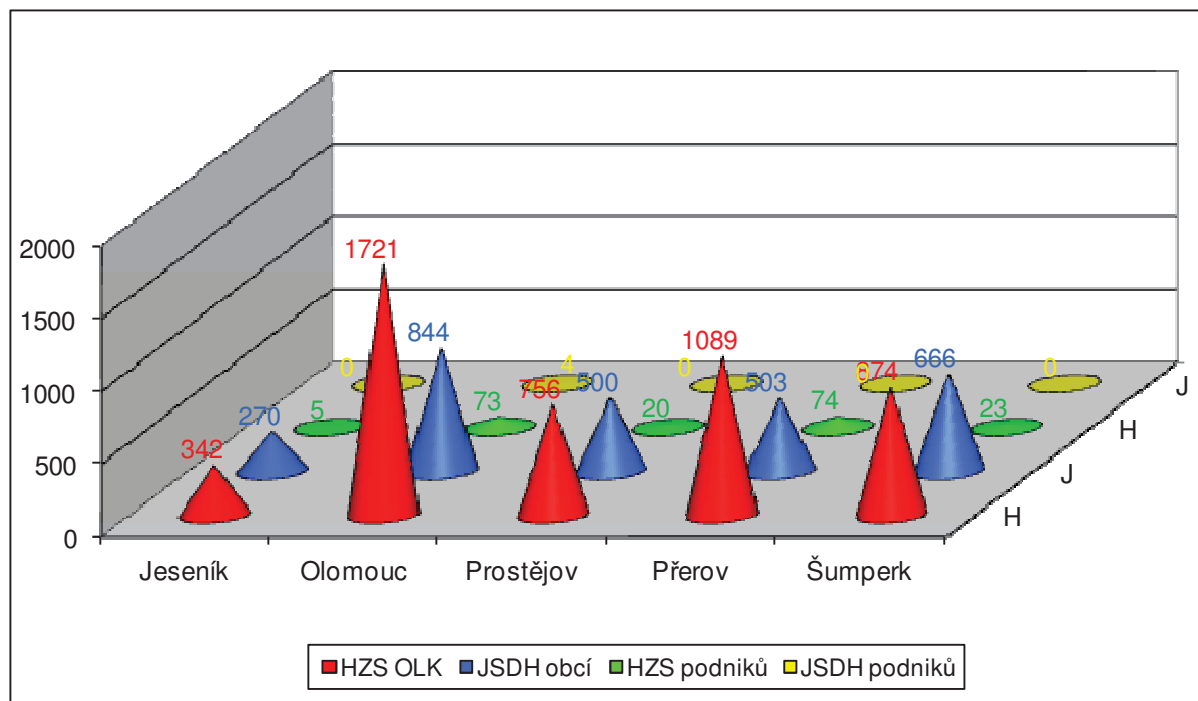
| Datum | Objekt | Okres | Obec | Přímá škoda /tis.Kč/ | Uchráněno /tis. Kč/ | Příčina |
|-----------|----------------------|-----------|----------------|----------------------|---------------------|---------------------------|
| 22.1.2018 | Nákl. vozidlo, garáž | Olomouc | Olomouc | 30 000 | 6 500 | technická závada |
| 10.6.2018 | Autobus | Hranice | Hranice | 10 000 | 0 | technická závada |
| 17.8.2018 | Seník | Prostějov | Protivanov | 6 685 | 2 000 | neprokázané zavinění |
| 6.4.2018 | Transtormátor | Olomouc | Červenka | 5 000 | 20 000 | technická závada |
| 31.8.2018 | Obytné podkroví | Olomouc | Hnojice | 4 000 | 10 000 | technická závada |
| 28.1.2018 | Tiskárna | Prostějov | Prostějov | 3 570 | 4 700 | úmyslné zapálení |
| 19.2.2018 | Autobus | Šumperk | Úsov | 3 000 | 0 | technická závada |
| 22.2.2018 | Nákladní vozidlo | Prostějov | Želeč | 2 857 | 0 | technická závada |
| 4.3.2018 | Rodinný dům | Olomouc | Jívová | 2 400 | 3 000 | nesprávná obsluha topidla |
| 1.1.2018 | Os. vozidla, garáž | Šumperk | Kosov | 2 189 | 200 | neobjasněno |
| 25.9.2018 | Autodílna | Prostějov | Vrbátky | 2 000 | 1 000 | v šetření |
| 20.5.2018 | Hotelový pokoj | Olomouc | Olomouc | 2 000 | 0 | používání otevřeného ohně |
| 1.8.2018 | Rodinný dům | Prostějov | Šubřov | 1 623 | 0 | neprokázané zavinění |
| 6.8.2018 | Návěs | Olomouc | Olomouc | 1 560 | 2 260 | tření, zahřátí |
| 3.8.2018 | Sběrač balků | Olomouc | Olomouc | 1 500 | 0 | změny prov. parametrů |
| 9.3.2018 | Jeřáb | Olomouc | Uničov | 1 500 | 0 | technická závada |
| 2.2.2018 | Lokomotiva | Olomouc | Olomouc | 1 500 | 0 | technická závada |
| 3.5.2018 | Kamión | Olomouc | Olomouc | 1 005 | 1 500 | používání otevřeného ohně |
| 2.7.2018 | Zámeček | Šumperk | Dolní Studénky | 1 000 | 11 000 | v šetření |
| 21.6.2018 | Nákladní vozidlo | Olomouc | Lipina | 1 000 | 100 | dopravní nehoda |

2.10 Zásahová činnost jednotek v Olomouckém kraji

2.10.1 Počty zásahů jednotek PO dislokovaných na územních odborech podle Kategoríí *)

| Územní odbor | Počet zásahů | | | | Celkem |
|-------------------|--------------|-------------|-------------|--------------|-------------|
| | HZS OLK | JSDH obcí | HZS podniků | JSDH podniků | |
| Jeseník | 342 | 270 | 5 | 0 | 617 |
| Olomouc | 1721 | 844 | 73 | 4 | 2642 |
| Prostějov | 756 | 500 | 20 | 0 | 1276 |
| Přerov | 1089 | 503 | 74 | 0 | 1666 |
| Šumperk | 874 | 666 | 23 | 0 | 1563 |
| OLK celkem | 4782 | 2783 | 195 | 4 | 7764 |

2.10.2 Grafické srovnání počtu zásahů jednotek PO dislokovaných na územních odborech dle kategorií

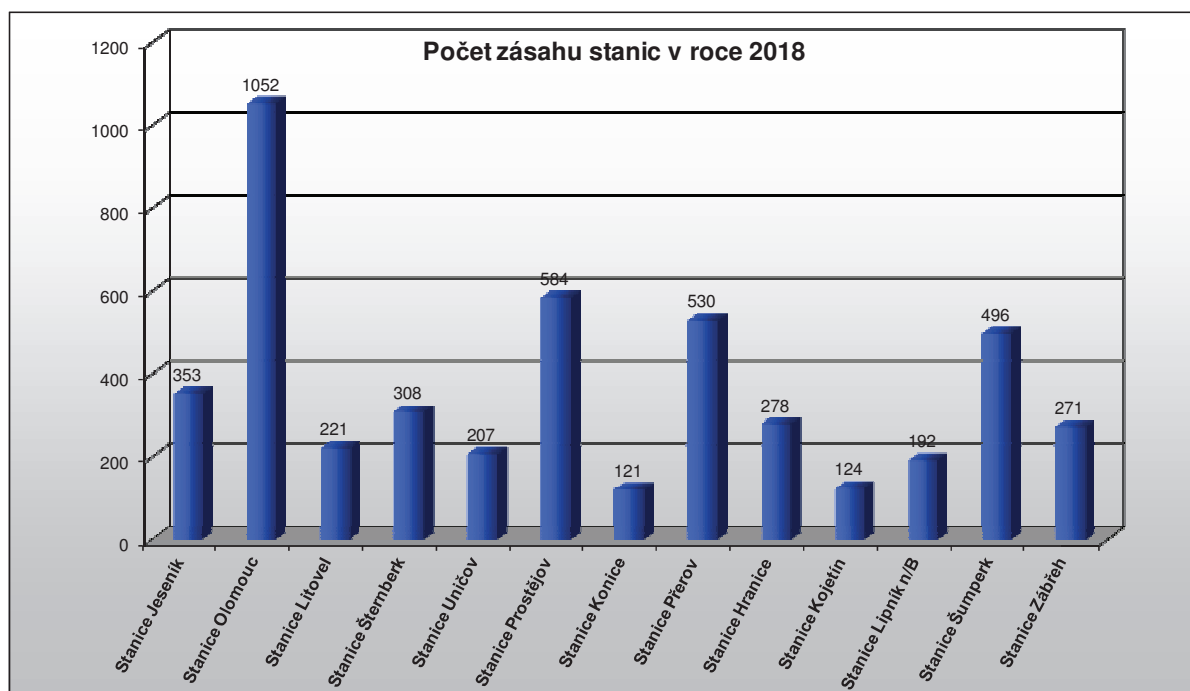


*) Zásah – záchranné práce vedoucí k odvrácení nebo omezení bezprostředního působení rizik vzniklých mimořádnou událostí, zejména ve vztahu k ohrožení života, zdraví, majetku nebo životního prostředí, a vedoucí k přerušení jejich příčin.

2.10.3 Přehled počtu zásahů jednotek PO dislokovaných na území OLK kategorie JPO I

| Územní odbor | Stanice | Typ události | | | | | | | Počet zásahů |
|----------------------|--------------------|--------------|-----------------|-----------------------|-------------------|---------------------------|-----------------------------|---------------|--------------|
| | | Požár | Dopravní nehoda | Únik neb. chem. látky | Technická havárie | Radiační havárie a nehoda | Ostatní mim. ořád. události | Planý poplach | Celkem |
| Jeseník | Stanice Jeseník | 37 | 78 | 20 | 203 | 0 | 0 | 15 | 353 |
| | Celkem | 37 | 78 | 20 | 203 | 0 | 0 | 15 | 353 |
| Olomouc | Stanice Olomouc | 208 | 220 | 55 | 465 | 0 | 1 | 103 | 1052 |
| | Stanice Litovel | 44 | 59 | 14 | 95 | 0 | 0 | 9 | 221 |
| | Stanice Šternberk | 44 | 54 | 12 | 188 | 0 | 0 | 10 | 308 |
| | Stanice Uničov | 48 | 38 | 9 | 108 | 0 | 0 | 4 | 207 |
| | Celkem | 344 | 371 | 90 | 856 | 0 | 1 | 126 | 1788 |
| Prostějov | Stanice Prostějov | 103 | 138 | 32 | 263 | 0 | 0 | 48 | 584 |
| | Stanice Konice | 19 | 23 | 3 | 70 | 0 | 0 | 6 | 121 |
| | Celkem | 122 | 161 | 35 | 333 | 0 | 0 | 54 | 705 |
| Přerov | Stanice Přerov | 83 | 111 | 35 | 270 | 0 | 0 | 31 | 530 |
| | Stanice Hranice | 44 | 64 | 16 | 142 | 0 | 0 | 12 | 278 |
| | Stanice Kojetín | 36 | 16 | 5 | 63 | 0 | 0 | 4 | 124 |
| | Stanice Lipník n/B | 43 | 51 | 9 | 83 | 0 | 0 | 6 | 192 |
| | Celkem | 206 | 242 | 65 | 558 | 0 | 0 | 53 | 1124 |
| Šumperk | Stanice Šumperk | 74 | 102 | 30 | 257 | 0 | 1 | 32 | 496 |
| | Stanice Zábřeh | 43 | 81 | 12 | 115 | 0 | 0 | 20 | 271 |
| | Celkem | 117 | 183 | 42 | 372 | 0 | 1 | 52 | 767 |
| Celkem zásahů | | 826 | 1035 | 252 | 2322 | 0 | 2 | 300 | 4737 |

2.10.4 Grafické porovnání počtu zásahů jednotek kategorie JPO I



2.10.5 Přehled počtu zásahů jednotek PO dislokovaných na území OLK kategorie JPO II, III

| Územní odbor | Stanice | Typ události | | | | | | | Počet zásahů |
|-----------------|----------------|--------------|-----------------|-----------------------|-------------------|--------------------------------------|---------------|-------------------|--------------|
| | | Požár | Dopravní nehoda | Únik neb. chem. látky | Technická havárie | Radiační a ostatní mimořád. události | Planý poplach | Zpráva o činnosti | Celkem |
| Jeseník | Bernartice | 2 | 5 | 0 | 1 | 0 | 0 | 0 | 8 |
| | Bělá p/P | 2 | 3 | 0 | 2 | 0 | 1 | 0 | 8 |
| | Bílá Voda | 0 | 1 | 0 | 2 | 0 | 1 | 0 | 4 |
| | Česká Ves | 9 | 3 | 0 | 9 | 0 | 1 | 0 | 22 |
| | Javorník | 2 | 11 | 3 | 26 | 0 | 1 | 2 | 45 |
| | Jeseník | 7 | 1 | 0 | 2 | 0 | 2 | 0 | 12 |
| | Lipová-lázně | 2 | 1 | 0 | 2 | 0 | 0 | 0 | 5 |
| | Mikulovice | 8 | 9 | 3 | 6 | 0 | 2 | 0 | 28 |
| | Skorošice | 1 | 3 | 2 | 3 | 0 | 0 | 0 | 9 |
| | St. Čer. Voda | 1 | 2 | 0 | 3 | 0 | 0 | 0 | 6 |
| | Vápenná | 1 | 4 | 0 | 8 | 0 | 0 | 0 | 13 |
| | Velká Kraš | 3 | 0 | 0 | 2 | 0 | 0 | 0 | 5 |
| | Vidnava | 4 | 3 | 0 | 7 | 0 | 1 | 2 | 17 |
| | Zlaté Hory | 4 | 9 | 2 | 19 | 0 | 3 | 0 | 37 |
| | Žulová | 6 | 9 | 0 | 6 | 0 | 0 | 1 | 22 |
| Olomouc | Bohuňovice | 21 | 6 | 0 | 19 | 0 | 1 | 5 | 52 |
| | Bouzov | 3 | 3 | 0 | 0 | 0 | 0 | 2 | 8 |
| | Doloplazy | 7 | 5 | 0 | 3 | 0 | 0 | 1 | 16 |
| | Domašov n/B | 3 | 1 | 0 | 15 | 0 | 0 | 0 | 19 |
| | Dolany | 11 | 9 | 1 | 45 | 0 | 1 | 1 | 68 |
| | Dub n/M | 11 | 10 | 0 | 2 | 0 | 0 | 0 | 23 |
| | Dlouhá Loučka | 8 | 2 | 1 | 9 | 0 | 2 | 0 | 22 |
| | Hlubočky | 11 | 2 | 3 | 36 | 0 | 1 | 9 | 62 |
| | Náměšť n/H | 12 | 9 | 0 | 9 | 0 | 1 | 1 | 32 |
| | Senice n/H | 17 | 23 | 0 | 16 | 0 | 3 | 0 | 59 |
| | Slavětín | 1 | 1 | 0 | 0 | 0 | 1 | 0 | 3 |
| | Třebčín | 7 | 5 | 0 | 4 | 0 | 0 | 0 | 16 |
| | Troubelice | 7 | 0 | 0 | 6 | 0 | 0 | 1 | 14 |
| | Tršice | 4 | 1 | 1 | 5 | 0 | 1 | 0 | 12 |
| | Tři Dvory | 4 | 1 | 0 | 2 | 0 | 1 | 0 | 8 |
| | Velký Újezd | 12 | 23 | 1 | 11 | 0 | 2 | 0 | 49 |
| | Velká Bystřice | 32 | 19 | 0 | 15 | 0 | 4 | 1 | 71 |
| | Velký Týnec | 5 | 3 | 0 | 11 | 0 | 0 | 2 | 21 |
| | Uničov | 8 | 0 | 1 | 20 | 0 | 1 | 17 | 47 |
| | Huzová | 1 | 1 | 0 | 7 | 0 | 0 | 6 | 15 |
| Moravský Beroun | 10 | 6 | 2 | 13 | 0 | 1 | 0 | 32 | |
| Olomouc | 39 | 3 | 0 | 11 | 0 | 7 | 2 | 62 | |
| Prostějov | Brodek u Ko. | 5 | 0 | 0 | 2 | 0 | 1 | 0 | 8 |
| | Brodek u Pv | 20 | 11 | 1 | 6 | 0 | 1 | 0 | 39 |
| | Drahany | 1 | 0 | 0 | 2 | 0 | 0 | 0 | 3 |
| | Hvozd | 4 | 2 | 0 | 1 | 0 | 0 | 0 | 7 |
| | Kladky | 2 | 0 | 0 | 4 | 0 | 0 | 0 | 6 |
| | Klenovice n/H | 3 | 0 | 0 | 0 | 0 | 0 | 0 | 3 |

| | | | | | | | | | |
|-----------|-----------------|----|----|----|----|---|----|----|-----|
| | Konice | 6 | 0 | 0 | 5 | 0 | 0 | 0 | 11 |
| | Kostelec n/H | 14 | 14 | 0 | 17 | 0 | 2 | 0 | 47 |
| | Němčice n/H | 17 | 6 | 0 | 10 | 0 | 3 | 3 | 39 |
| | Nezamyslice | 6 | 1 | 0 | 1 | 0 | 0 | 0 | 8 |
| | Olšany u Pv | 6 | 5 | 2 | 4 | 0 | 2 | 0 | 19 |
| | Plumlov | 6 | 3 | 0 | 6 | 0 | 2 | 0 | 17 |
| | Protivanov | 4 | 4 | 2 | 20 | 0 | 0 | 4 | 34 |
| | Přemyslovice | 5 | 3 | 1 | 5 | 0 | 1 | 0 | 15 |
| | Ptení | 7 | 4 | 0 | 4 | 0 | 0 | 1 | 16 |
| | Rozstání | 0 | 1 | 0 | 7 | 0 | 0 | 1 | 9 |
| | Určice | 5 | 3 | 0 | 3 | 0 | 0 | 0 | 11 |
| | Vrahovice | 20 | 5 | 0 | 11 | 0 | 13 | 0 | 49 |
| Přerov | Bělotín | 7 | 0 | 1 | 5 | 0 | 1 | 0 | 14 |
| | Brodek u Př | 3 | 4 | 1 | 2 | 0 | 1 | 0 | 11 |
| | Dřevohostice | 5 | 5 | 0 | 8 | 0 | 0 | 0 | 18 |
| | Horní Moštěnice | 6 | 1 | 0 | 1 | 0 | 0 | 0 | 8 |
| | Horní Újezd | 0 | 0 | 0 | 1 | 0 | 0 | 0 | 1 |
| | Hranice | 22 | 2 | 0 | 12 | 0 | 0 | 0 | 36 |
| | Hustopeče n/B | 0 | 4 | 0 | 4 | 0 | 0 | 0 | 8 |
| | Jindřichov | 4 | 2 | 0 | 4 | 0 | 0 | 0 | 10 |
| | Kojetín | 7 | 0 | 0 | 2 | 0 | 0 | 0 | 9 |
| | Lhota | 4 | 0 | 0 | 4 | 0 | 0 | 0 | 8 |
| | Lipník n/B | 6 | 1 | 0 | 7 | 0 | 0 | 8 | 22 |
| | Opatovice | 12 | 7 | 0 | 11 | 0 | 1 | 3 | 34 |
| | Osek n/B | 6 | 4 | 1 | 15 | 0 | 1 | 4 | 31 |
| | Potštát | 4 | 3 | 0 | 18 | 0 | 0 | 1 | 26 |
| | Přerov | 21 | 3 | 0 | 10 | 0 | 3 | 78 | 115 |
| | Radslavice | 9 | 2 | 0 | 16 | 0 | 1 | 2 | 30 |
| | Střítež n/L | 1 | 2 | 0 | 2 | 0 | 0 | 1 | 6 |
| | Tovačov | 6 | 6 | 1 | 12 | 0 | 0 | 3 | 28 |
| Troubky | 9 | 2 | 0 | 7 | 0 | 1 | 1 | 20 | |
| Veselíčko | 6 | 0 | 0 | 3 | 0 | 1 | 0 | 10 | |
| Šumperk | Bludov | 4 | 6 | 3 | 4 | 0 | 1 | 0 | 18 |
| | Branná | 2 | 4 | 0 | 6 | 0 | 1 | 0 | 13 |
| | Bratrušov | 1 | 2 | 0 | 2 | 0 | 0 | 0 | 5 |
| | Dlouhomilov | 3 | 0 | 0 | 1 | 0 | 1 | 0 | 5 |
| | Hanušovice | 6 | 16 | 1 | 25 | 0 | 4 | 0 | 52 |
| | Hoštejn | 2 | 0 | 0 | 0 | 0 | 0 | 0 | 2 |
| | Jedlí | 3 | 3 | 0 | 1 | 0 | 0 | 0 | 7 |
| | Jindřichov | 1 | 3 | 0 | 3 | 0 | 0 | 0 | 7 |
| | Libina | 10 | 6 | 1 | 11 | 0 | 0 | 24 | 52 |
| | Loštice | 12 | 17 | 0 | 21 | 0 | 4 | 10 | 64 |
| | Loučná n/D | 3 | 10 | 5 | 15 | 0 | 2 | 0 | 35 |
| | Lukavice | 6 | 3 | 0 | 0 | 0 | 2 | 0 | 11 |
| | Mohelnice | 17 | 42 | 5 | 55 | 0 | 14 | 5 | 138 |
| | Nový Malín | 10 | 0 | 0 | 2 | 0 | 0 | 0 | 12 |
| | Oskava | 0 | 1 | 1 | 9 | 0 | 0 | 0 | 11 |
| | Rohle | 4 | 0 | 0 | 4 | 0 | 0 | 1 | 9 |
| | Ruda n/M | 5 | 1 | 0 | 2 | 0 | 0 | 0 | 8 |
| | Staré Město | 4 | 6 | 0 | 6 | 0 | 1 | 0 | 17 |
| Štítý | 7 | 8 | 0 | 10 | 0 | 0 | 1 | 26 | |
| Temenice | 11 | 0 | 1 | 17 | 0 | 1 | 20 | 50 | |

| | | | | | | | | |
|----------------------|------------|------------|-----------|------------|----------|------------|------------|-------------|
| Úsov | 3 | 3 | 0 | 7 | 0 | 0 | 6 | 19 |
| Zábřeh | 14 | 5 | 1 | 0 | 0 | 3 | 0 | 23 |
| Velké Losiny | 8 | 9 | 2 | 10 | 0 | 3 | 1 | 33 |
| Petrov n/D | 8 | 2 | 1 | 12 | 0 | 2 | 0 | 25 |
| Celkem zásahů | 699 | 454 | 51 | 832 | 0 | 113 | 231 | 2380 |

2.10.6 Přehled počtu zásahů jednotek PO dislokovaných na území OLK kategorie JPO IV-VI

| Územní odbor | Stanice | Typ události | | | | | | | Počet zásahů |
|--------------|-----------------------|--------------|-----------------|-----------------------|-------------------|----------------------------|---------------|-------------------|--------------|
| | | Požár | Dopravní nehoda | Únik neb. chem. látky | Technická havárie | Ostatní mimořádné události | Planý poplach | Zpráva o činnosti | Celkem |
| Jeseník | Černá Voda | 2 | 0 | 0 | 5 | 0 | 0 | 2 | 9 |
| | Ostružná | 1 | 3 | 0 | 1 | 0 | 0 | 0 | 5 |
| | Písečná | 1 | 0 | 1 | 3 | 0 | 0 | 0 | 5 |
| | Supíkovice | 2 | 0 | 0 | 0 | 0 | 0 | 0 | 2 |
| | Uhelná | 0 | 2 | 0 | 2 | 0 | 0 | 0 | 4 |
| | Velké Kuněčice | 0 | 0 | 0 | 3 | 0 | 0 | 1 | 4 |
| | Vlčice u Je | 0 | 0 | 0 | 4 | 0 | 0 | 7 | 11 |
| | Kobylá | 0 | 0 | 0 | 1 | 0 | 0 | 0 | 1 |
| | Skorošice-Nýznerov | 1 | 0 | 0 | 0 | 0 | 0 | 0 | 1 |
| Olomouc | Holice | 3 | 0 | 0 | 1 | 0 | 0 | 0 | 4 |
| | Blatec | 0 | 0 | 1 | 0 | 0 | 0 | 0 | 1 |
| | Babice | 10 | 0 | 0 | 7 | 0 | 1 | 0 | 18 |
| | Bílá Lhota | 3 | 0 | 0 | 0 | 0 | 0 | 0 | 3 |
| | Bílsko | 2 | 0 | 0 | 0 | 0 | 0 | 0 | 2 |
| | Bělkovice-Lašťany - H | 9 | 0 | 1 | 21 | 0 | 0 | 18 | 49 |
| | Břevenec | 0 | 0 | 0 | 1 | 0 | 0 | 0 | 1 |
| | Křelov-Břuchotín | 0 | 0 | 0 | 0 | 0 | 1 | 0 | 1 |
| | Červenka | 3 | 1 | 0 | 0 | 0 | 0 | 0 | 4 |
| | Dubčany | 1 | 0 | 0 | 0 | 0 | 0 | 0 | 1 |
| | Daskabát | 0 | 0 | 0 | 1 | 0 | 1 | 0 | 2 |
| | Droždín | 1 | 0 | 0 | 6 | 0 | 0 | 0 | 7 |
| | Drahanovice | 1 | 0 | 0 | 0 | 0 | 0 | 0 | 1 |
| | Grygov | 3 | 0 | 0 | 0 | 0 | 1 | 1 | 5 |
| | Hraničné Petrovice | 0 | 1 | 0 | 9 | 0 | 0 | 1 | 11 |
| | Hnojice | 1 | 0 | 0 | 0 | 0 | 0 | 0 | 1 |
| | Horka n/M | 1 | 0 | 0 | 2 | 0 | 1 | 0 | 4 |
| | Hněvotín | 0 | 1 | 0 | 0 | 0 | 1 | 1 | 3 |
| | Hynkov | 2 | 0 | 0 | 0 | 0 | 0 | 0 | 2 |
| | Chomoutov | 0 | 1 | 0 | 2 | 0 | 1 | 0 | 4 |
| | Cholína | 1 | 0 | 1 | 0 | 0 | 0 | 0 | 2 |
| | Jívová | 4 | 0 | 0 | 19 | 0 | 0 | 1 | 24 |
| | Ješov | 1 | 0 | 0 | 2 | 0 | 1 | 0 | 4 |
| | VHJ Libavá | 3 | 1 | 0 | 0 | 0 | 0 | 0 | 4 |
| | Liboš | 2 | 0 | 0 | 0 | 0 | 0 | 0 | 2 |
| | Lošov | 3 | 0 | 0 | 3 | 0 | 0 | 0 | 6 |

| | | | | | | | | | |
|-----------|-------------------------|---|---|---|----|---|---|---|----|
| | Luděfov | 2 | 2 | 0 | 11 | 0 | 0 | 1 | 16 |
| | Medlov | 1 | 0 | 0 | 2 | 0 | 0 | 0 | 3 |
| | Majetín | 0 | 0 | 0 | 4 | 0 | 0 | 0 | 4 |
| | Nasobůrky | 1 | 0 | 0 | 0 | 0 | 0 | 0 | 1 |
| | Nová Hradečná | 2 | 0 | 0 | 6 | 0 | 0 | 1 | 9 |
| | Náklo | 0 | 0 | 0 | 1 | 0 | 0 | 0 | 1 |
| | Příkazy | 0 | 0 | 0 | 2 | 0 | 0 | 0 | 2 |
| | Radíkov | 0 | 0 | 0 | 2 | 0 | 0 | 0 | 2 |
| | Slatinice | 1 | 0 | 1 | 2 | 0 | 0 | 0 | 4 |
| | Řídeč | 2 | 0 | 0 | 1 | 0 | 0 | 0 | 3 |
| | Skrbeň | 1 | 0 | 0 | 0 | 0 | 0 | 0 | 1 |
| | Senička | 1 | 0 | 0 | 0 | 0 | 0 | 0 | 1 |
| | Štarnov | 1 | 1 | 0 | 2 | 0 | 0 | 4 | 8 |
| | Štěpánov | 1 | 0 | 0 | 1 | 0 | 0 | 0 | 2 |
| | Těšetice | 0 | 0 | 0 | 2 | 0 | 0 | 0 | 2 |
| | Topolany | 1 | 1 | 0 | 0 | 0 | 0 | 0 | 2 |
| | Vilémov | 0 | 0 | 0 | 1 | 0 | 0 | 0 | 1 |
| | Věrovany | 1 | 0 | 1 | 1 | 0 | 0 | 0 | 3 |
| | Újezd | 3 | 0 | 0 | 0 | 0 | 0 | 0 | 3 |
| | Ústín | 0 | 0 | 1 | 0 | 0 | 0 | 0 | 1 |
| | Norberčany | 1 | 0 | 0 | 0 | 0 | 0 | 0 | 1 |
| | ADM Olomouc (Setuza) | 0 | 0 | 1 | 0 | 0 | 0 | 1 | 2 |
| Prostějov | Bílovice | 0 | 0 | 0 | 1 | 0 | 0 | 3 | 4 |
| | Biskupice | 0 | 0 | 0 | 1 | 0 | 0 | 2 | 3 |
| | Březsko | 0 | 0 | 0 | 1 | 0 | 0 | 0 | 1 |
| | Budětsko | 0 | 0 | 0 | 1 | 0 | 0 | 0 | 1 |
| | Buková | 0 | 1 | 0 | 0 | 0 | 0 | 0 | 1 |
| | Čehovice | 2 | 0 | 0 | 0 | 0 | 1 | 0 | 3 |
| | Čelčice | 2 | 0 | 0 | 0 | 0 | 0 | 0 | 2 |
| | Čelechovice n/H | 1 | 0 | 0 | 0 | 0 | 0 | 1 | 2 |
| | Dětkovice | 0 | 0 | 0 | 0 | 0 | 0 | 1 | 1 |
| | Dobrochov | 1 | 0 | 0 | 0 | 0 | 0 | 0 | 1 |
| | Dobromilice | 1 | 0 | 0 | 1 | 0 | 0 | 0 | 2 |
| | Doloplazy | 1 | 0 | 0 | 1 | 0 | 0 | 0 | 2 |
| | Dřevnovice | 0 | 0 | 1 | 1 | 0 | 0 | 0 | 2 |
| | Hlučov | 0 | 0 | 0 | 1 | 0 | 0 | 0 | 1 |
| | Horní Štěpánov | 1 | 1 | 0 | 4 | 0 | 0 | 0 | 6 |
| | Hrubčice | 0 | 0 | 0 | 0 | 0 | 1 | 1 | 2 |
| | Ivaň | 0 | 0 | 0 | 1 | 0 | 0 | 0 | 1 |
| | Jesenec | 1 | 0 | 0 | 0 | 0 | 0 | 0 | 1 |
| | Kralice n/H | 1 | 0 | 0 | 0 | 0 | 0 | 0 | 1 |
| | Krumsín | 1 | 0 | 0 | 0 | 0 | 0 | 0 | 1 |
| | Lipová | 0 | 0 | 0 | 1 | 0 | 0 | 0 | 1 |
| | Ludmírov | 0 | 0 | 0 | 4 | 0 | 0 | 0 | 4 |
| | Malé Hradisko | 1 | 0 | 0 | 2 | 0 | 0 | 0 | 3 |
| | Mořice | 0 | 0 | 1 | 1 | 0 | 0 | 0 | 2 |
| | Myslejovice | 1 | 0 | 0 | 0 | 0 | 0 | 0 | 1 |
| | Niva | 1 | 0 | 0 | 1 | 0 | 0 | 0 | 2 |
| | Ondratice | 1 | 0 | 0 | 0 | 0 | 0 | 0 | 1 |
| | Otaslavice | 3 | 0 | 0 | 0 | 0 | 0 | 0 | 3 |
| | Otinoves | 0 | 0 | 0 | 1 | 0 | 0 | 0 | 1 |
| | Pěčín | 0 | 0 | 0 | 1 | 0 | 0 | 0 | 1 |

| | | | | | | | | |
|-------------------|---|---|---|---|---|---|---|----|
| Pivín | 0 | 0 | 0 | 1 | 0 | 0 | 0 | 1 |
| Prostějovičky | 1 | 0 | 1 | 1 | 0 | 0 | 0 | 3 |
| Slatinky | 0 | 1 | 0 | 3 | 0 | 0 | 0 | 4 |
| Stařechovice | 1 | 1 | 0 | 1 | 0 | 2 | 0 | 5 |
| Stínava | 1 | 0 | 0 | 0 | 0 | 0 | 0 | 1 |
| Stražisko | 0 | 0 | 0 | 3 | 0 | 0 | 0 | 3 |
| Suchdol | 2 | 0 | 0 | 0 | 0 | 0 | 0 | 2 |
| Šubířov | 2 | 0 | 0 | 2 | 0 | 0 | 0 | 4 |
| Vícov | 1 | 0 | 0 | 1 | 0 | 0 | 0 | 2 |
| Vranovice-Kelčice | 2 | 0 | 1 | 1 | 0 | 0 | 0 | 4 |
| Vrbátky | 3 | 2 | 0 | 3 | 0 | 0 | 1 | 9 |
| Vrchoslavice | 1 | 0 | 0 | 1 | 0 | 0 | 1 | 3 |
| Vřesovice | 0 | 1 | 0 | 0 | 0 | 0 | 0 | 1 |
| Zdětín | 2 | 0 | 0 | 1 | 0 | 0 | 0 | 3 |
| Rakůvka | 1 | 0 | 0 | 1 | 0 | 0 | 0 | 2 |
| Skřípov | 1 | 0 | 0 | 2 | 0 | 0 | 0 | 3 |
| Dzbel | 2 | 0 | 0 | 0 | 0 | 0 | 0 | 2 |
| Hrochov | 0 | 0 | 0 | 1 | 0 | 0 | 0 | 1 |
| Seč | 0 | 1 | 0 | 2 | 0 | 0 | 1 | 4 |
| Hablov | 0 | 0 | 0 | 0 | 0 | 1 | 0 | 1 |
| Jednov | 0 | 0 | 0 | 1 | 0 | 0 | 0 | 1 |
| Vitčice | 1 | 0 | 0 | 0 | 0 | 0 | 0 | 1 |
| Domamyslice | 1 | 0 | 0 | 1 | 0 | 0 | 0 | 2 |
| Držovice | 1 | 0 | 0 | 1 | 0 | 0 | 0 | 2 |
| Krasice | 0 | 0 | 0 | 1 | 0 | 0 | 0 | 1 |
| Mostkovice | 6 | 0 | 0 | 6 | 0 | 1 | 0 | 13 |
| Žešov | 9 | 1 | 0 | 5 | 0 | 8 | 0 | 23 |
| Čechovice | 1 | 0 | 0 | 0 | 0 | 0 | 0 | 1 |
| Alojzov | 2 | 0 | 0 | 0 | 0 | 0 | 0 | 2 |
| Věžky | 2 | 0 | 0 | 0 | 0 | 0 | 0 | 2 |
| Beňov | 0 | 0 | 0 | 1 | 0 | 0 | 0 | 1 |
| Býškovice | 1 | 0 | 0 | 0 | 0 | 0 | 0 | 1 |
| Černotín | 1 | 0 | 0 | 2 | 0 | 0 | 0 | 3 |
| Dobrčice | 0 | 0 | 0 | 3 | 0 | 0 | 0 | 3 |
| Dolní Nětčice | 1 | 0 | 0 | 0 | 0 | 0 | 0 | 1 |
| Dolní Újezd | 2 | 0 | 0 | 2 | 0 | 0 | 0 | 4 |
| Čechy | 1 | 0 | 0 | 0 | 0 | 0 | 0 | 1 |
| Drahotuše | 6 | 0 | 0 | 1 | 0 | 0 | 0 | 7 |
| Henčlov | 1 | 0 | 0 | 0 | 0 | 0 | 0 | 1 |
| Hlinsko | 0 | 0 | 0 | 2 | 0 | 1 | 0 | 3 |
| Hradčany | 4 | 0 | 0 | 1 | 0 | 0 | 0 | 5 |
| Klokočí | 2 | 0 | 0 | 0 | 0 | 0 | 0 | 2 |
| Kokory | 0 | 2 | 0 | 0 | 0 | 0 | 0 | 2 |
| Křenovice | 2 | 0 | 0 | 0 | 0 | 0 | 0 | 2 |
| Lazníky | 1 | 0 | 0 | 0 | 0 | 0 | 0 | 1 |
| Lobodice | 0 | 0 | 0 | 1 | 0 | 0 | 0 | 1 |
| Luková | 1 | 0 | 0 | 0 | 0 | 0 | 0 | 1 |
| Malhotice | 0 | 1 | 0 | 1 | 0 | 0 | 0 | 2 |
| Měrovice n/H | 1 | 0 | 0 | 1 | 0 | 0 | 0 | 2 |
| Milotice n/B | 1 | 0 | 0 | 0 | 0 | 0 | 0 | 1 |
| Olšovec | 1 | 0 | 0 | 2 | 0 | 1 | 0 | 4 |
| Paršovice | 0 | 0 | 0 | 1 | 0 | 0 | 0 | 1 |

| | | | | | | | | |
|----------------|----|----|---|----|---|---|-----|-----|
| Partutovice | 0 | 0 | 0 | 7 | 0 | 0 | 1 | 8 |
| Pavlovice u Př | 2 | 0 | 0 | 1 | 0 | 0 | 0 | 3 |
| Penčice | 0 | 0 | 0 | 2 | 0 | 0 | 0 | 2 |
| Podhoří | 1 | 0 | 0 | 0 | 0 | 0 | 0 | 1 |
| Polom | 1 | 0 | 0 | 0 | 0 | 0 | 0 | 1 |
| Prosenice | 0 | 1 | 0 | 3 | 0 | 0 | 0 | 4 |
| Přestavky | 0 | 0 | 0 | 0 | 0 | 0 | 2 | 2 |
| Kozlovice | 0 | 0 | 0 | 1 | 0 | 0 | 1 | 2 |
| Radíkov | 1 | 0 | 1 | 1 | 0 | 1 | 0 | 4 |
| Radvanice | 0 | 0 | 0 | 1 | 0 | 0 | 0 | 1 |
| Rouské | 0 | 0 | 0 | 1 | 0 | 0 | 0 | 1 |
| Říkovice | 1 | 0 | 0 | 2 | 0 | 0 | 0 | 3 |
| Skalička | 1 | 0 | 0 | 2 | 0 | 0 | 0 | 3 |
| Slavič | 0 | 0 | 0 | 2 | 0 | 0 | 0 | 2 |
| Staměřice | 2 | 0 | 0 | 0 | 0 | 0 | 0 | 2 |
| Skoky | 0 | 0 | 1 | 1 | 0 | 0 | 0 | 2 |
| Stará Ves | 1 | 0 | 0 | 0 | 0 | 0 | 0 | 1 |
| Středolesí | 0 | 0 | 0 | 1 | 0 | 0 | 0 | 1 |
| Sušice | 0 | 0 | 0 | 1 | 0 | 0 | 0 | 1 |
| Špičky | 0 | 0 | 0 | 1 | 0 | 0 | 0 | 1 |
| Tučín | 1 | 0 | 0 | 1 | 0 | 0 | 0 | 2 |
| Týn n/B | 4 | 0 | 0 | 3 | 0 | 0 | 0 | 7 |
| Uhřínov | 2 | 0 | 0 | 0 | 0 | 0 | 0 | 2 |
| Újezdec | 2 | 0 | 0 | 0 | 0 | 0 | 7 | 9 |
| Vlkoš | 0 | 0 | 0 | 1 | 0 | 0 | 0 | 1 |
| Všechovice | 0 | 0 | 0 | 1 | 0 | 0 | 0 | 1 |
| Výkleky | 0 | 0 | 0 | 3 | 0 | 0 | 0 | 3 |
| Želatovice | 1 | 0 | 0 | 1 | 0 | 0 | 0 | 2 |
| Popůvky | 1 | 0 | 0 | 1 | 0 | 0 | 0 | 2 |
| SŽDC Přerov | 47 | 36 | 1 | 69 | 0 | 5 | 197 | 355 |
| Meopta a.s. | 0 | 0 | 0 | 2 | 0 | 0 | 1 | 3 |
| Bohdíkov | 0 | 1 | 0 | 4 | 0 | 0 | 0 | 5 |
| Bohuslavice | 0 | 0 | 0 | 0 | 0 | 1 | 0 | 1 |
| Bušín | 2 | 0 | 0 | 0 | 0 | 0 | 0 | 2 |
| Dolní Studénky | 1 | 0 | 0 | 0 | 0 | 0 | 0 | 1 |
| Dubicko | 0 | 0 | 1 | 5 | 0 | 0 | 0 | 6 |
| Horní Studénky | 1 | 0 | 0 | 2 | 0 | 0 | 0 | 3 |
| Hrabišín | 1 | 1 | 0 | 3 | 0 | 0 | 0 | 5 |
| Chomeč | 0 | 0 | 0 | 0 | 0 | 0 | 1 | 1 |
| Jestřebí | 0 | 0 | 0 | 0 | 0 | 0 | 2 | 2 |
| Kamenná | 2 | 0 | 0 | 0 | 0 | 0 | 0 | 2 |
| Klopina | 1 | 0 | 0 | 2 | 0 | 0 | 1 | 4 |
| Kolšov | 1 | 0 | 0 | 0 | 0 | 0 | 0 | 1 |
| Kosov | 1 | 0 | 0 | 0 | 0 | 0 | 0 | 1 |
| Lesnice | 1 | 0 | 0 | 0 | 0 | 1 | 0 | 2 |
| Leština | 1 | 0 | 0 | 0 | 0 | 0 | 0 | 1 |
| Lipinka | 1 | 0 | 0 | 0 | 0 | 0 | 0 | 1 |
| Malá Morava | 0 | 0 | 0 | 2 | 0 | 2 | 0 | 4 |
| Maletín | 3 | 0 | 0 | 1 | 0 | 0 | 1 | 5 |
| Moravičany | 1 | 0 | 1 | 6 | 0 | 0 | 0 | 8 |
| Nemile | 0 | 0 | 0 | 1 | 0 | 0 | 0 | 1 |
| Pavlov | 1 | 0 | 0 | 3 | 0 | 0 | 1 | 5 |

| | | | | | | | | |
|----------------------|------------|-----------|-----------|------------|----------|-----------|------------|-------------|
| Postřelmov | 0 | 1 | 0 | 0 | 0 | 0 | 3 | 4 |
| Rájec | 1 | 1 | 0 | 0 | 0 | 0 | 0 | 2 |
| Rapotín | 2 | 1 | 0 | 4 | 0 | 1 | 0 | 8 |
| Rovensko | 0 | 0 | 0 | 0 | 0 | 1 | 0 | 1 |
| Sobotín | 3 | 3 | 1 | 10 | 0 | 1 | 1 | 19 |
| Sudkov | 0 | 1 | 0 | 2 | 0 | 0 | 0 | 3 |
| Svébohov | 1 | 0 | 0 | 0 | 0 | 0 | 0 | 1 |
| Třeština | 0 | 0 | 0 | 1 | 0 | 0 | 0 | 1 |
| Vikýřovice | 3 | 0 | 0 | 2 | 0 | 0 | 1 | 6 |
| Zborov | 1 | 0 | 0 | 0 | 0 | 0 | 0 | 1 |
| Zvole | 1 | 0 | 0 | 0 | 0 | 0 | 0 | 1 |
| Věžnice Mírov | 1 | 0 | 0 | 0 | 0 | 0 | 0 | 1 |
| Celkem zásahů | 267 | 72 | 18 | 369 | 0 | 37 | 270 | 1033 |

2.10.7 Přehled počtu prověřovacích a taktických cvičení dle územních odborů

| Prověřovací cvičení Typ události | Územní odbor | | | | | Celkem |
|-------------------------------------|--------------|----------|-----------|----------|----------|-----------|
| | Jeseník | Olomouc | Prostějov | Přerov | Šumperk | |
| Požár | 0 | 1 | 0 | 0 | 1 | 2 |
| Dopravní nehoda | 0 | 0 | 0 | 0 | 2 | 2 |
| Únik nebezpečné chemické látky | 0 | 0 | 0 | 0 | 1 | 1 |
| Technická havárie | 0 | 2 | 1 | 2 | 1 | 6 |
| Radiační havárie a nehoda | 0 | 0 | 0 | 0 | 0 | 0 |
| Ostatní mimořádné události | 0 | 0 | 0 | 0 | 0 | 0 |
| Celkem událostí | 0 | 3 | 1 | 2 | 5 | 11 |

| Taktická cvičení Typ události | Územní odbor | | | | | Celkem |
|----------------------------------|--------------|-----------|-----------|-----------|-----------|-----------|
| | Jeseník | Olomouc | Prostějov | Přerov | Šumperk | |
| Požár | 2 | 8 | 3 | 15 | 7 | 35 |
| Dopravní nehoda | 0 | 0 | 1 | 1 | 0 | 2 |
| Únik nebezpečné chemické látky | 0 | 4 | 0 | 3 | 0 | 7 |
| Technická havárie | 1 | 7 | 3 | 5 | 9 | 25 |
| Radiační havárie a nehoda | 0 | 0 | 0 | 0 | 0 | 0 |
| Ostatní mimořádné události | 0 | 0 | 0 | 0 | 0 | 0 |
| Celkem událostí | 3 | 19 | 7 | 24 | 16 | 69 |

2.11 Zprávy o činnosti (ZOČ) - přehled

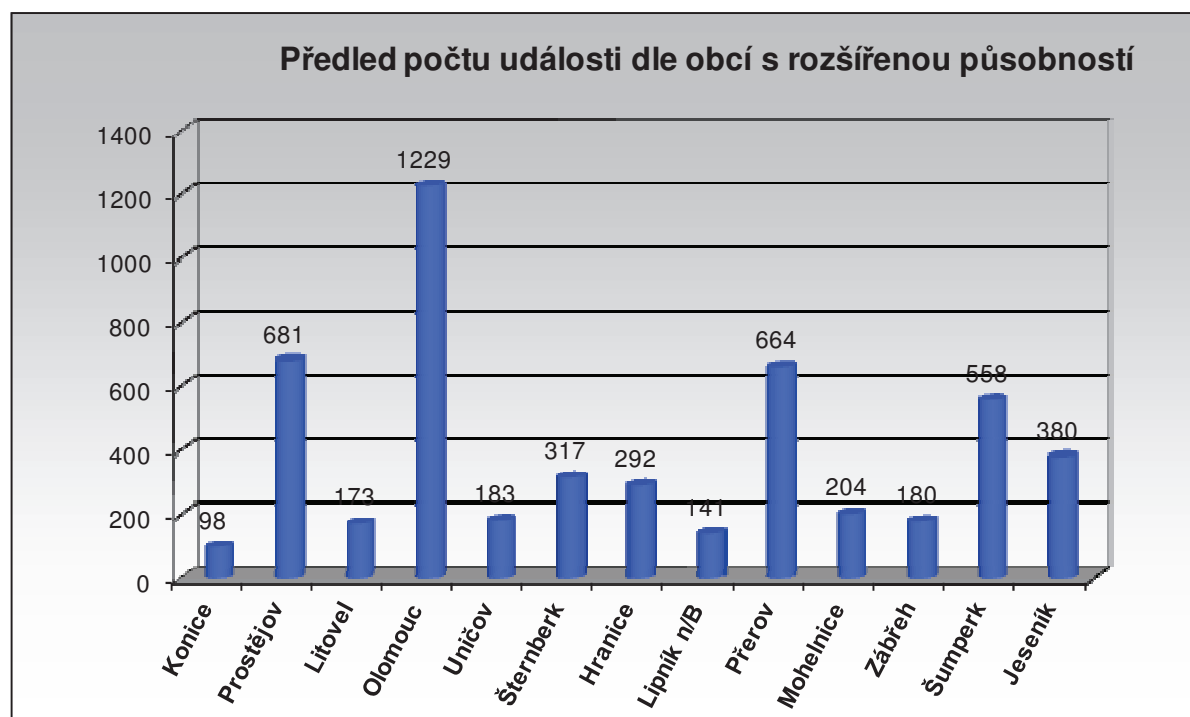
| Typ JPO | ZOČ na území OLK | ZOČ mimo území OLK | Celkem |
|--------------------|------------------|--------------------|------------|
| JPO I | 61 | 0 | 61 |
| JPO II-VI | 471 | 48 | 519 |
| Celkem | 532 | 48 | 580 |
| SŽDC Přerov | 149 | 48 | 197 |

3 Události v obcích s rozšířenou působností (ORP) za 3. čtvrtletí roku 2018

3.1 Přehled počtu událostí v ORP

| ORP | Požár | Dopravní nehoda | Únik neb. chem. látek | Technická havárie | Ostatní mimořádné události | Celkem |
|---------------|------------|-----------------|-----------------------|-------------------|----------------------------|-------------|
| Konice | 10 | 13 | 2 | 70 | 3 | 98 |
| Prostějov | 117 | 149 | 30 | 333 | 52 | 681 |
| Litovel | 23 | 42 | 14 | 87 | 7 | 173 |
| Olomouc | 213 | 245 | 57 | 609 | 105 | 1229 |
| Uničov | 32 | 26 | 8 | 115 | 2 | 183 |
| Šternberk | 38 | 43 | 10 | 218 | 8 | 317 |
| Hranice | 39 | 55 | 14 | 175 | 9 | 292 |
| Lipník n/B | 21 | 29 | 6 | 80 | 5 | 141 |
| Přerov | 101 | 121 | 27 | 382 | 33 | 664 |
| Mohelnice | 27 | 55 | 6 | 101 | 15 | 204 |
| Zábřeh | 29 | 46 | 8 | 89 | 8 | 180 |
| Šumperk | 71 | 104 | 27 | 327 | 29 | 558 |
| Jeseník | 37 | 73 | 21 | 234 | 15 | 380 |
| Celkem | 758 | 1001 | 230 | 2820 | 291 | 5100 |

3.2 Grafický přehled počtu událostí v ORP



3.3 Základní informace o požárech

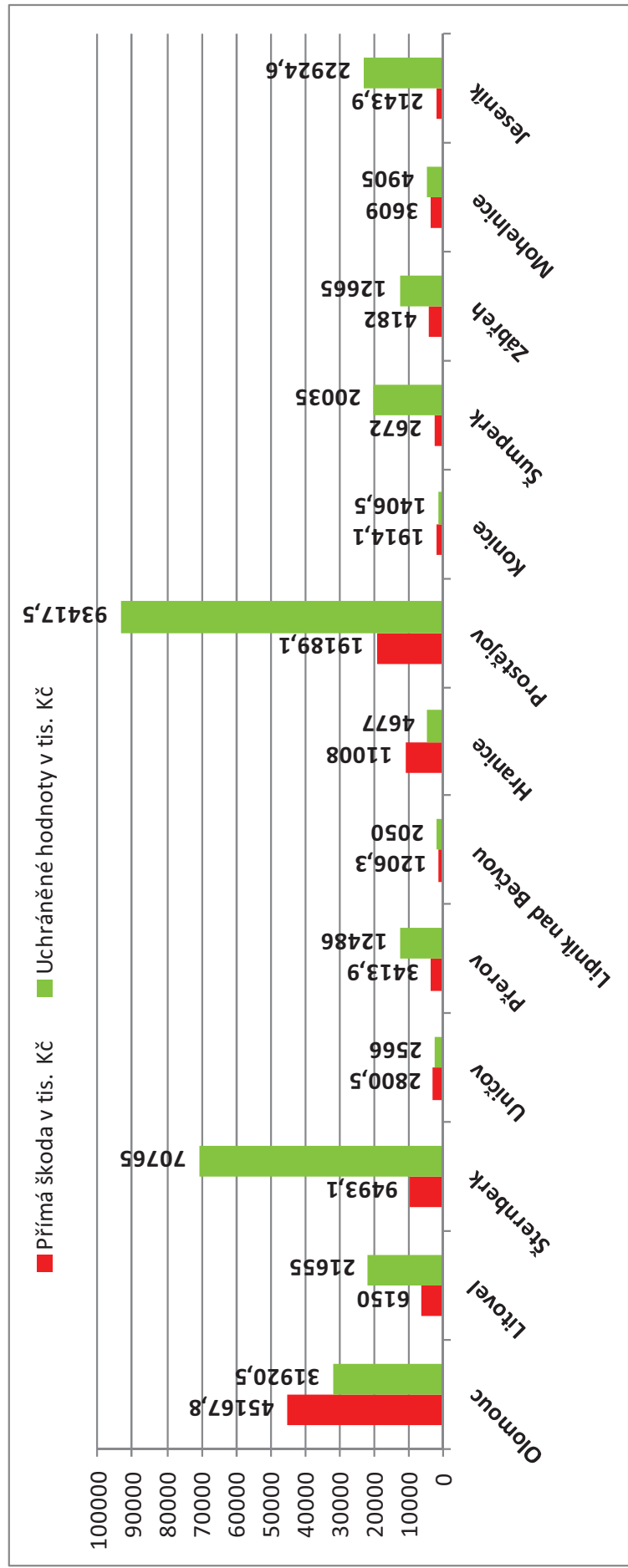
3.3.1 Počty požárů, škody, uchráněné hodnoty, počty usmrcených a zraněných osob

| Okres | ORP | Počet požárů | Přímá škoda v tis. Kč | Uchráněné hodnoty v tis. Kč | Počet usmrcených | Počet zraněných | Počet evakuovaných | Počet zachráněných |
|------------------|-------------------|--------------|-----------------------|-----------------------------|------------------|-----------------|--------------------|--------------------|
| Olomouc | Olomouc | 213 | 45167,8 | 31920,5 | 0 | 8 | 70 | 6 |
| | Litovel | 23 | 6150 | 21655 | 0 | 1 | 2 | 1 |
| | Šternberk | 38 | 9493,1 | 70765 | 3 | 3 | 0 | 2 |
| | Uhičov | 32 | 2800,5 | 2566 | 0 | 0 | 0 | 0 |
| | Přerov | 101 | 3413,9 | 12486 | 0 | 10 | 6 | 8 |
| Přerov | Lipník nad Bečvou | 21 | 1206,3 | 2050 | 0 | 0 | 0 | 0 |
| | Hranice | 39 | 11008 | 4677 | 0 | 2 | 0 | 1 |
| | Prostějov | 117 | 19189,1 | 93417,5 | 3 | 10 | 63 | 3 |
| Prostějov | Konice | 10 | 1914,1 | 1406,5 | 0 | 0 | 0 | 0 |
| | Šumperk | 71 | 2672 | 20035 | 0 | 5 | 1 | 3 |
| | Zábřeh | 29 | 4182 | 12665 | 0 | 1 | 0 | 1 |
| Šumperk | Mbhelnice | 27 | 3609 | 4905 | 0 | 1 | 0 | 0 |
| | Jeseník | 37 | 2143,9 | 22924,6 | 0 | 2 | 0 | 1 |
| Jeseník | | | | | | | | |
| Celkem | | 758 | 112949,7 | 301473,1 | 6 | 43 | 142 | 26 |

3.3.2 Požáry v ORP dle příčiny vzniku

| Okres | ORP | Neobjasněno, v šetření | Úmysl | Nedbalost | Komíny | Topidla | Technické závady | Samovznícení | Výbuchy | Manipulace s hořlavinami | Jiné příčiny | Celkem |
|------------------|------------|------------------------|------------|------------|-----------|----------|------------------|--------------|----------|--------------------------|--------------|------------|
| Olomouc | Olomouc | 22 | 73 | 65 | 9 | 7 | 30 | 7 | 0 | 0 | 0 | 213 |
| | Litovel | 2 | 5 | 6 | 3 | 0 | 6 | 1 | 0 | 0 | 0 | 23 |
| | Šternberk | 4 | 7 | 11 | 6 | 1 | 6 | 0 | 0 | 0 | 3 | 38 |
| | Uničov | 3 | 7 | 11 | 5 | 0 | 6 | 0 | 0 | 0 | 0 | 32 |
| | Celkem | 31 | 92 | 93 | 23 | 8 | 48 | 8 | 0 | 0 | 3 | 306 |
| Přerov | Přerov | 26 | 8 | 45 | 5 | 0 | 14 | 2 | 0 | 0 | 1 | 101 |
| | Lipník n/B | 4 | 1 | 6 | 2 | 0 | 6 | 1 | 0 | 0 | 1 | 21 |
| | Hranice | 9 | 6 | 13 | 1 | 0 | 9 | 1 | 0 | 0 | 0 | 39 |
| | Celkem | 39 | 15 | 64 | 8 | 0 | 29 | 4 | 0 | 0 | 2 | 161 |
| Prostějov | Prostějov | 40 | 20 | 26 | 7 | 0 | 24 | 0 | 0 | 0 | 0 | 117 |
| | Konice | 2 | 2 | 2 | 2 | 0 | 2 | 0 | 0 | 0 | 0 | 10 |
| | Celkem | 42 | 22 | 28 | 9 | 0 | 26 | 0 | 0 | 0 | 0 | 127 |
| Šumperk | Šumperk | 2 | 14 | 24 | 11 | 0 | 14 | 1 | 0 | 0 | 5 | 71 |
| | Zábřeh | 3 | 11 | 11 | 0 | 0 | 3 | 1 | 0 | 0 | 0 | 29 |
| | Mohelnice | 1 | 5 | 10 | 2 | 0 | 8 | 0 | 0 | 0 | 1 | 27 |
| | Celkem | 6 | 30 | 45 | 13 | 0 | 25 | 2 | 0 | 0 | 6 | 127 |
| Jeseník | Jeseník | 2 | 15 | 13 | 1 | 0 | 5 | 1 | 0 | 0 | 0 | 37 |
| | Celkem | 2 | 15 | 13 | 1 | 0 | 5 | 1 | 0 | 0 | 0 | 37 |
| Celkem | | 120 | 174 | 243 | 54 | 8 | 133 | 15 | 0 | 0 | 11 | 758 |

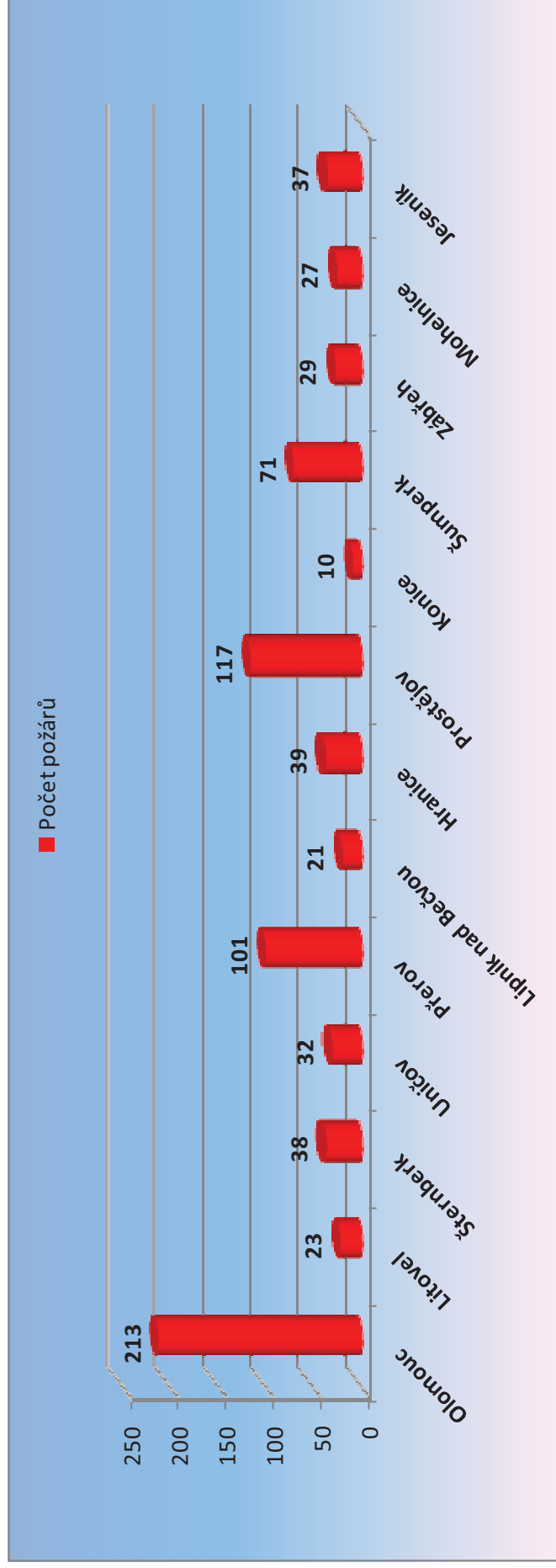
3.3.3 Grafické srovnání výše škod způsobených požáry a uchráněných hodnot při požárech



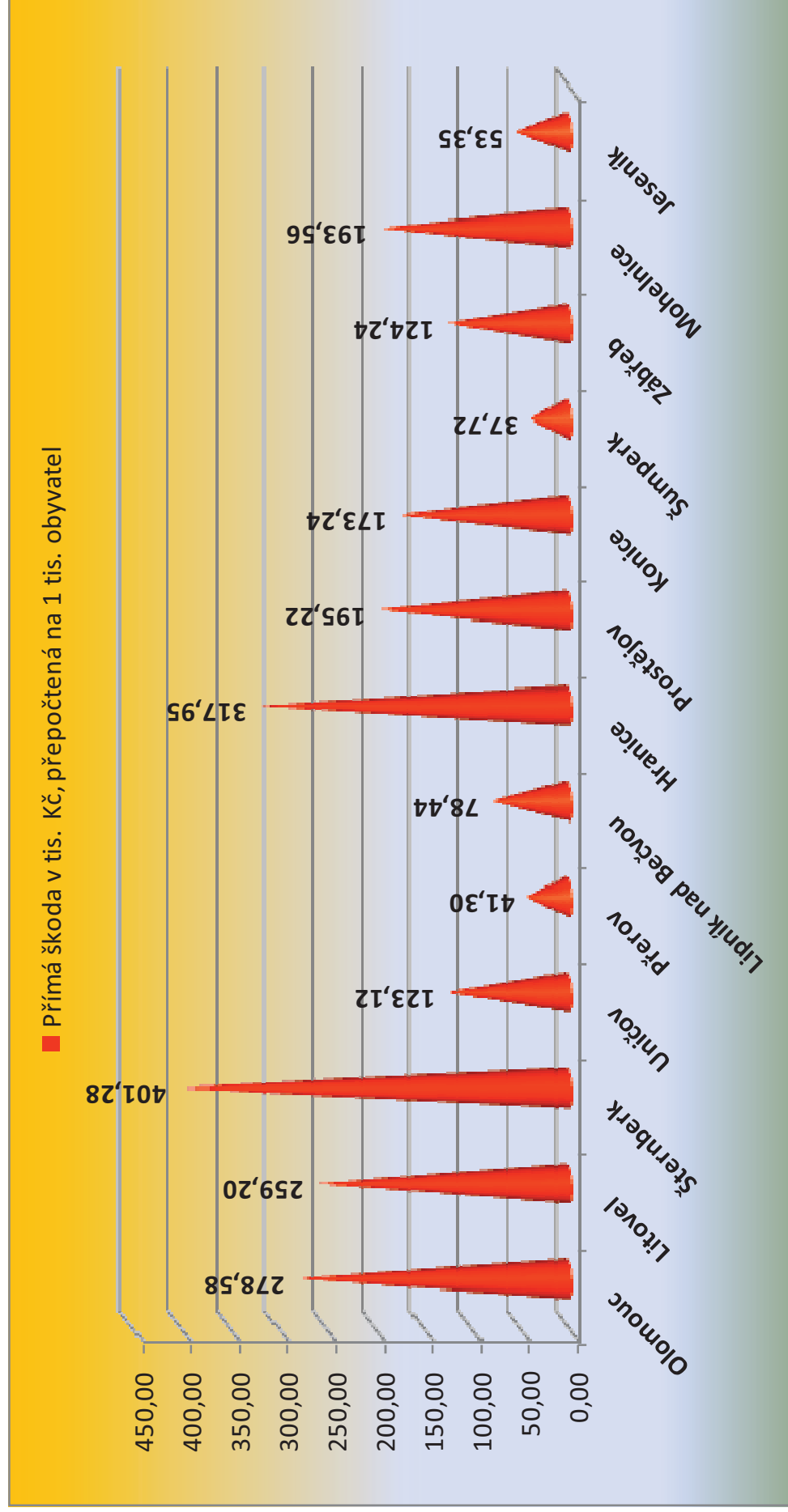
3.3.4 Srovnání vybraných základních ukazatelů o požárech (2018, 2017)

| Okres | ORP | Počet požárů | | Přímá škoda v tis. Kč | | Uchráněné hodnoty v tis. Kč | | Usmrčeno osob | | Zraněno osob | |
|------------------|-------------------|--------------|------------|-----------------------|-----------------|-----------------------------|-----------------|---------------|----------|--------------|-----------|
| | | 2017 | 2018 | 2017 | 2018 | 2017 | 2018 | 2017 | 2018 | 2017 | 2018 |
| Olomouc | Olomouc | 157 | 213 | 19653,7 | 45167,8 | 61586,2 | 31920,5 | 0 | 0 | 11 | 8 |
| | Litovel | 30 | 23 | 4657,8 | 6150 | 104305 | 21655 | 0 | 0 | 1 | 1 |
| | Šternberk | 32 | 38 | 3988,7 | 9493,1 | 8316 | 70765 | 0 | 3 | 4 | 3 |
| | Uničov | 18 | 32 | 376 | 2800,5 | 0 | 2566 | 0 | 0 | 0 | 0 |
| Přerov | Přerov | 113 | 101 | 7735,2 | 3413,9 | 19015 | 12486 | 0 | 0 | 7 | 10 |
| | Lipník nad Bečvou | 20 | 21 | 3629 | 1206,3 | 9270 | 2050 | 0 | 0 | 1 | 0 |
| | Hranice | 36 | 39 | 1874,5 | 11008 | 8990 | 4677 | 0 | 0 | 7 | 2 |
| Prostějov | Prostějov | 113 | 117 | 17711,2 | 19189,1 | 46052,5 | 93417,5 | 0 | 3 | 6 | 10 |
| | Konice | 18 | 10 | 310 | 1914,1 | 690 | 1406,5 | 0 | 0 | 0 | 0 |
| Šumperk | Šumperk | 63 | 71 | 13436,5 | 2672 | 15723,5 | 20035 | 0 | 0 | 5 | 5 |
| | Zábřeh | 30 | 29 | 1192 | 4182 | 21441 | 12665 | 0 | 0 | 4 | 1 |
| | Mohelnice | 26 | 27 | 967 | 3609 | 7182 | 4905 | 0 | 0 | 2 | 1 |
| Jeseník | Jeseník | 47 | 37 | 2283,1 | 2143,9 | 31625 | 22924,6 | 1 | 0 | 2 | 2 |
| CELKEM | | 703 | 758 | 77814,7 | 112949,7 | 334196,2 | 301473,1 | 1 | 6 | 50 | 43 |

3.3.5 Grafické srovnání počtu požárů v ORP



3.3.6 Grafické srovnání výše přímých škod v ORP v přepočtu na 1 000 obyvatel



4 Krajské operační informační středisko HZS OLK (KOPIS)

4.1 Základní informace o KOPIS

Krajské operační a informační středisko Hasičského záchranného sboru Olomouckého kraje (dále jen „**KOPIS**“) se podílí na zajištění úkolů v operačním řízení jednotek požární ochrany (dále jen „**jednotek PO**“). KOPIS zajišťuje v souladu s § 5 zákona o IZS i úkoly operačního a informačního střediska IZS pro území Olomouckého kraje.

Základní početní stavy

| | |
|--|----|
| Základní početní stav příslušníků v jedné směně | 10 |
| Počet operačních důstojníků - vedoucí směny | 1 |
| Počet operačních důstojníků | 3 |
| Počet operačních techniků (včetně techniků TCTV 112) | 6 |
| Minimální početní stav příslušníků v jedné směně | 7 |

4.1.1 KOPIS - Telefonní centrum tísňového volání 112 (TCTV 112)

Počet volání na TCTV 112

| KOPIS OLK | Linka tísňového volání | | Celkem |
|------------------------|------------------------|--------|--------|
| | 112 | 150 | |
| Počet přijatých volání | 61 692 | 13 652 | 75 344 |
| Počet obyvatel | 638638 | | |

Počet zpracovaných datových vět

| TCTV 112 | Počet mimořádných událostí |
|---------------------------------------|----------------------------|
| Zpracované TCTV Olomouc pro OLK | 10 884 |
| Zpracované TCTV Olomouc pro jiný kraj | 0 |
| Zpracované jiným TCTV pro OLK | 0 |
| Celkem řešeno TCTV Olomouc | 10884 |

Průměrný počet řešených událostí na příslušníka za směnu

| Průměrné hodnoty za 12-ti hod. směnu / příslušník | | |
|---|-------------------|-------------------------|
| Operační technik 112 | Odbavených volání | Odbavených datových vět |
| | 70 | 10 |

Podíl zlomyslných volání

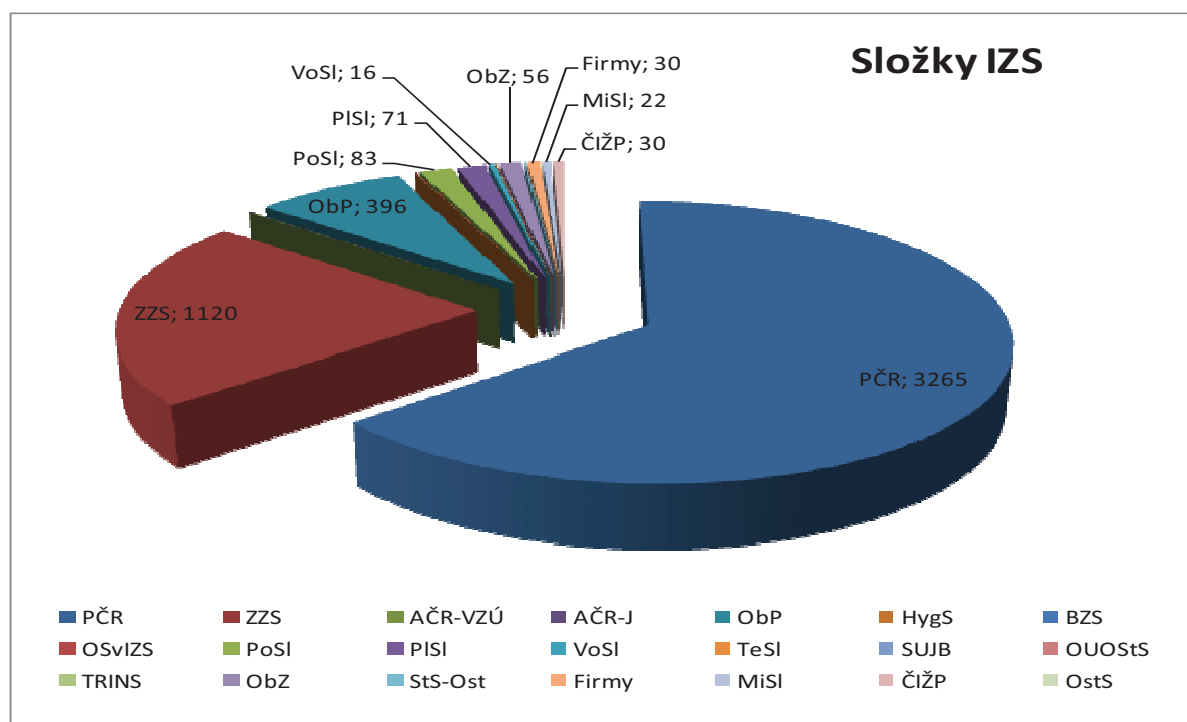
| | | | |
|---------------------------------|--------|--------|--------------------------|
| Volání přijatá TCTV 112 Olomouc | 75 344 | 64 460 | Zlomyslná volání, om chy |
| Řešené události | 10 884 | | |

4.2 KOPIS – operační středisko

Kromě řešených mimořádných událostí bylo operačním střediskem zpracováno a distribuováno na obce **85** výstražných informací, zaevidováno do systému **367** uzavírek komunikací a **5 803** pálení klestí. Také bylo řešeno dalších **302** mimořádných situací.

Součinnost se složkami IZS

| Složky IZS | Požár | Dopravní nehoda | Únik neb. chem. látky | Technická havárie | Radiační a ostatní mimoř. události | Planý poplach | Celkem |
|--|------------|-----------------|-----------------------|-------------------|------------------------------------|---------------|-------------|
| Policie ČR | 699 | 980 | 185 | 1210 | 2 | 189 | 3265 |
| Zdravotnická záchranná služba | 29 | 598 | 6 | 478 | 0 | 9 | 1120 |
| Armáda ČR - voj. záchr. útvary | 1 | 0 | 0 | 0 | 0 | 0 | 1 |
| Armáda ČR - jiné | 1 | 0 | 0 | 1 | 0 | 0 | 2 |
| Obecní policie | 54 | 47 | 27 | 230 | 0 | 38 | 396 |
| Hygienická služba | 0 | 0 | 1 | 0 | 0 | 0 | 1 |
| Báňská záchranná služba | 0 | 0 | 0 | 0 | 0 | 0 | 0 |
| Občanská sdružení v IZS | 0 | 0 | 0 | 2 | 0 | 0 | 2 |
| Pohotovostní služba el. rozvod. závodů | 15 | 3 | 0 | 63 | 0 | 2 | 83 |
| Plynárenská pohotovostní služba | 2 | 2 | 46 | 16 | 0 | 5 | 71 |
| Vodárenská pohotovostní služba | 5 | 0 | 0 | 9 | 0 | 2 | 16 |
| Teplárenská pohotovostní služba | 0 | 0 | 0 | 1 | 0 | 0 | 1 |
| Státní úřad pro jad. bezpečnost | 0 | 0 | 0 | 0 | 0 | 0 | 0 |
| Ostatní ústřední orgány státní správy | 0 | 0 | 1 | 1 | 0 | 0 | 2 |
| Firmy sdružené pod TRINS | 0 | 0 | 0 | 0 | 0 | 0 | 0 |
| Obecní zastupitelstvo | 17 | 6 | 3 | 29 | 0 | 1 | 56 |
| Ostatní územní orgány státní správy | 1 | 0 | 1 | 3 | 0 | 0 | 5 |
| Podniky, firmy | 5 | 11 | 0 | 11 | 0 | 3 | 30 |
| Místní služby | 1 | 10 | 0 | 11 | 0 | 0 | 22 |
| Česká inspekce životního prostředí | 2 | 8 | 12 | 8 | 0 | 0 | 30 |
| Ostatní subjekty (název) | 0 | 0 | 0 | 0 | 0 | 0 | 0 |
| Celkem | 832 | 1665 | 282 | 2073 | 2 | 249 | 5103 |



5 Události v České republice v 3. čtvrtletí roku 2018

5.1 Základní informace o počtech hovorů na tísňové linky 112 a 150 v krajích

| Kraj ČR | Počet obyvatel | Linka tísňového volání | | Celkem |
|-----------------|-------------------|------------------------|----------------|------------------|
| | | 112 | 150 | |
| Hl. město Praha | 1 241 664 | 160 037 | 27 942 | 187 979 |
| Středočeský | 1 279 345 | 134 414 | 24 325 | 158 739 |
| Jihočeský | 636 138 | 64 132 | 13 526 | 77 658 |
| Plzeňský | 571 709 | 64 769 | 13 291 | 78 060 |
| Karlovarský | 303 165 | 38 424 | 6 008 | 44 432 |
| Ústecký | 828 026 | 116 205 | 19 603 | 135 808 |
| Liberecký | 438 600 | 47 831 | 9 405 | 57 236 |
| Královohradecký | 553 856 | 52 840 | 11 407 | 64 247 |
| Pardubický | 516 411 | 47 681 | 10 378 | 58 059 |
| Vysočina | 511 937 | 45 870 | 10 263 | 56 133 |
| Jihomoravský | 1 166 313 | 113 722 | 20 619 | 134 341 |
| Olomoucký | 638 638 | 61 692 | 13 652 | 75 344 |
| Zlínský | 589 030 | 46 880 | 8 668 | 55 548 |
| Moravskoslezský | 1 237 194 | 147 237 | 30 579 | 177 816 |
| Celkem | 10 512 026 | 1 141 734 | 219 666 | 1 361 400 |

6 Příloha – Informace k požárům nad 1 mil. Kč

| | | | |
|---|---------------------|---|---------|
| Požár garáže se třemi osobními automobily, Kosov | | Okres: | Šumperk |
| | | Obec: | Kosov |
| Datum: | 01.01.2018 | <p>Požárem byla zasažena garáž včetně tří OA a přítomného vybavení. Účinky požáru byly poškozeny i okolní objekty.</p> <p>Příčina: verze vzniku požáru byly stanoveny v důsledku úmyslného zapálení nebo technické závady na automobilu značky Škoda.</p> | |
| Čas ohlášení: | 05:30 | | |
| ECUD: | 7118000010 | | |
| Přímá škoda: | 2 189 100,- Kč | | |
| Uchráněné hodnoty: | 200 000,- Kč | | |
| Nasazení jednotek PO: | 1 x HZS 4 x JSDH | | |



| | | | |
|--|---------------------|---|------------------|
| Požár nákl. vozidla v garáži spol. TOI TOI v Olomouci, ul. Průmyslová | | Okres: | Olomouc |
| | | Obec: | Olomouc - Holice |
| Datum: | 22.01.2018 | <p>Požár nákl. vozidla MB Atego v garáži. Požárem poškozeno vozidlo a vlivem sálavého tepla poškozena konstrukce garáže a další zaparkovaná vozidla.</p> <p>Příčina: technická závada na autobaterii vozidla.</p> | |
| Čas ohlášení: | 22:37 | | |
| ECUD: | 7118000338 | | |
| Přímá škoda: | 30 000 000,- Kč | | |
| Uchráněné hodnoty: | 6 500 000,- Kč | | |
| Nasazení jednotek PO: | 1 x HZS 2 x JSDH | | |



| | | | |
|---|---------------------|---|--------------------|
| Požár elektromotoru vlakové soupravy RegioPanter na hl. nádraží v Olomouci | | Okres: | Olomouc |
| | | Obec: | Olomouc - Hodolany |
| Datum: | 02.02.2018 | Jednalo se o požár elektromotoru a přívodní kabeláže na druhé vlakové jednotce na první nápravě prvního vozu. Celkem měl vlak tři spřažené jednotky. Příčina: technická závada na elektromotoru vlakové jednotky | |
| Čas ohlášení: | 16:54 | | |
| ECUD: | 7118000506 | | |
| Přímá škoda: | 1 500 000,- Kč | | |
| Uchráněné hodnoty: | 0,- Kč | | |
| Nasazení jednotek PO: | 1 x HZS 1 x SŽDC | | |



| | | | |
|--|---------------------|---|---------|
| Požár autobusu v katastru obce Úsov | | Okres: | Šumperk |
| | | Obec: | Úsov |
| Datum: | 19.02.2018 | Požárem byl zasažen meziměstský autobus značky SOR na CNG. Verze vzniku požáru byly stanoveny v důsledku: - závady na el. instalaci a zařízení - narušení těsnosti rozvodů paliva, - nedostatečný ohřev redukčního ventilu spojený s únikem plynu. | |
| Čas ohlášení: | 04:43 hod. | | |
| ECUD: | 7118000763 | | |
| Přímá škoda: | 3 000 000,-Kč | | |
| Uchráněné hodnoty: | 0,-Kč | | |
| Nasazení jednotek PO: | 1 x HZS 3 x JSDH | | |



| | | | |
|---|---------------------|--|---------|
| Požár kotelny a části RD v obci Jívová | | Okres: | Olomouc |
| | | Obec: | Jívová |
| Datum: | 04.03.2018 | Jednalo se o požár v kotelně RD, který se rozšířil do půdního prostoru a části RD, především chodby. Při požáru došlo k usmrcení 2 osob. Příčina: nesprávná obsluha topidla | |
| Čas ohlášení: | 23:43 | | |
| ECUD: | 7118001008 | | |
| Přímá škoda: | 2 400 000,- Kč | | |
| Uchráněné hodnoty: | 3 000 000,- Kč | | |
| Nasazení jednotek PO: | 2 x HZS 7 x JSDH | | |



| | | | |
|---|---------------------|---|------------------|
| Požár kabiny mostového jeřábu ve spol. UNEX Uničov | | Okres: | Olomouc |
| | | Obec: | Uničov - Brníčko |
| Datum: | 09.03.2018 | Jednalo se o požár rozvodné skříně s ovládacími prvky v kabině mostového jeřábu. Požárem byla zasažena celá kabina. Příčina: technická závada na elektroinstalaci v rozvodné skříně. | |
| Čas ohlášení: | 17:59 | | |
| ECUD: | 7118001095 | | |
| Přímá škoda: | 1 500 000,- Kč | | |
| Uchráněné hodnoty: | 0,- Kč | | |
| Nasazení jednotek PO: | 1 x HZS 2 x JSDH | | |



| | | | |
|---|---------------------|--|-----------|
| Požár objektu tiskárny CHEOPS v Prostějově | | Okres: | Prostějov |
| | | Obec: | Prostějov |
| Datum: | 28.01.2018 | Jednalo se o požár dvoupodlažního objektu tiskárny Cheops, objekt byl požárem zcela zničen. Příčina: úmyslné zapálení | |
| Čas ohlášení: | 06:22 | | |
| ECUD: | 7118000413 | | |
| Přímá škoda: | 3 570 000,- Kč | | |
| Uchráněné hodnoty: | 4 700 000,- Kč | | |
| Nasazení jednotek PO: | 2 x HZS 7 x JSDH | | |




| | | | |
|---|---------------------|---|-------------------|
| Požár tahače zn. MAN a návěsu s nákladem | | Okres: | Prostějov |
| | | Obec: | k.ú. Želeč n/Hané |
| Datum: | 22.2.2018 | Požár polského tahače zn. MAN s naloženým zaplachtovaným návěsem zn. KRONE. Příčina: Závada na turbodmychadle v motoru tahače zn. MAN. | |
| Čas ohlášení: | 14:57 | | |
| ECUD: | 7118000827 | | |
| Přímá škoda: | 2 857 400,- Kč | | |
| Uchráněné hodnoty: | 0,- Kč | | |
| Nasazení jednotek PO: | 2 x HZS 5 x JSDH | | |




| | | | |
|---|-----------------|---|----------|
| Požár trakčního usměrňovacího transformátoru v areálu ŽST Červenka | | Okres: | Olomouc |
| | | Obec: | Červenka |
| Datum: | 06.04.2018 | Požárem byla zasažena sekce TU3 transformátorové stanice v areálu ŽST Červenka. Příčina: technická závada na prostředním transformátoru v sekci označené jako TU3. | |
| Čas ohlášení: | 13:14 | | |
| ECUD: | 7118001995 | | |
| Přímá škoda: | 5 000 000,- Kč | | |
| Uchráněné hodnoty: | 20 000 000,- Kč | | |
| Nasazení jednotek | 2 x HZS | | |
| PO: | 1 x JSDH | | |
| | 1 x HZSp | | |



| | | | |
|--|----------------|---|---------|
| Požár kabiny nákl. tahače DAF u ČS OMV na ul. Brněnská v Olomouci | | Okres: | Olomouc |
| | | Obec: | Olomouc |
| Datum: | 03.05.2018 | Požár v kabině tahače zaparkovaného na komunikaci u ČS OMV v Olomouci. Příčina: nedbalostní jednání při používání otevřeného plamene v podobě campingového vařiče uvnitř kabiny. | |
| Čas ohlášení: | 23:22 | | |
| ECUD: | 7118002644 | | |
| Přímá škoda: | 1 005 000,- Kč | | |
| Uchráněné hodnoty: | 1 500 000,- Kč | | |
| Nasazení jednotek | 1 x HZS | | |
| PO: | 1 x JSDH | | |



| | | | |
|--|---------------------|---|---------|
| Požár v hotelovém pokoji Clarion Congress Hotel Olomouc | | Okres: | Olomouc |
| | | Obec: | Olomouc |
| Datum: | 20.05.2018 | Jednalo se o požár oblečení v kufro v hotelovém pokoji v 9. NP. Spuštěna EPS a SHZ – sprinklery. Příčina: nedbalostní jednání při používání otevřeného ohně v podobě svíčky v blízkosti hořlavých materiálů. | |
| Čas ohlášení: | 00:29 | | |
| ECUD: | 7118002967 | | |
| Přímá škoda: | 2 000 000,- Kč | | |
| Uchráněné hodnoty: | 0,- Kč | | |
| Nasazení jednotek PO: | 2 x HZS 5 x JSDH | | |



| | | | |
|--------------------------------------|---------------------|--|---------|
| Požár elektrobusu v Hranicích | | Okres: | Přerov |
| | | Obec: | Hranice |
| Datum: | 10.06.2018 | Jednalo se o požár celého elektrobusu na zastávce MHD v Hranicích. Příčina: technická závada na přívodním kabelu k ventilátoru v zadní části elektrobusu. | |
| Čas ohlášení: | 19:16 | | |
| ECUD: | 7118003493 | | |
| Přímá škoda: | 10 000 000,- Kč | | |
| Uchráněné hodnoty: | 0,- Kč | | |
| Nasazení jednotek PO: | 2 x HZS 2 x JSDH | | |



| | | | |
|---|---------------------|--|---------|
| Požár motorky, kabiny a části nákladu na silnici č. 46 v k.ú. Lipina | | Okres: | Olomouc |
| | | Obec: | Lipina |
| Datum: | 21.06.2018 | Požárem byla zasažena motorka, která se dostala pod nákladní soupravu převážející klády po těžbě. Příčina: Dopravní nehoda motorky a nákladní soupravy. | |
| Čas ohlášení: | 12:25 | | |
| ECUD: | 7118003742 | | |
| Přímá škoda: | 1 000 000,-Kč | | |
| Uchráněné hodnoty: | 100 000,-Kč | | |
| Nasazení jednotek PO: | 1 x HZS 3 x JSDH | | |



| | | | |
|--|---------------------|---|----------------|
| Požár v ubytovací jednotce v podkroví ubytovny pro sociálně slabé v objektu zámku | | Okres: | Šumperk |
| | | Obec: | Dolní Studénky |
| Datum: | 02.07.2018 | Požárem byla zasažena polovina střešní konstrukce zámku s bytovými jednotkami. Příčina: v šetření (nedbalost / tech. závada). | |
| Čas ohlášení: | 15:14 | | |
| ECUD: | 7118003985 | | |
| Přímá škoda: | 1 500 000,- Kč | | |
| Uchráněné hodnoty: | 11 000 000,- Kč | | |
| Nasazení jednotek PO: | 3 x HZS 3 x JSDH | | |



| | | | |
|-----------------------------|-------------------|---|-----------|
| Požár rodinného domu | | Okres: | Prostějov |
| | | Obec: | Šubířov |
| Datum: | 1.8.2018 | Požár samostatně stojícího rodinného domu se navazující hospodářskou přístavbou s rozšířením na vedlejší pozemek a poškozením okolních objektů Příčina: neprokázané zavinění | |
| Čas ohlášení: | 9:54 | | |
| ECUD: | 7118004718 | | |
| Přímá škoda: | 1.622.700,- Kč | | |
| Uchráněné hodnoty: | 0,- Kč | | |
| Nasazení jednotek PO: | 4 x HZS, 8 x JSDH | | |



| | | | |
|--|---------------------|--|----------|
| Požár cisternového přívěsu nákladního vozidla | | Okres: | Olomouc |
| | | Obec: | Nemilany |
| Datum: | 06.08.2018 | Jednalo se o požár cisternového přívěsu nákladní soupravy převážející mouku. Příčina: technická závada na brzdovém systému. | |
| Čas ohlášení: | 13:23 | | |
| ECUD: | 7118004866 | | |
| Přímá škoda: | 1 560 000,- Kč | | |
| Uchráněné hodnoty: | 2 260 000,- Kč | | |
| Nasazení jednotek PO: | 1 x HZS 2 x JSDH | | |



| | | | |
|-----------------------|-------------------|--|------------|
| Požár seníku | | Okres: | Prostějov |
| | | Obec: | Protivanov |
| Datum: | 17.8.2018 | Požár uskladněné balíkové slámy a sena. Příčina: neprokázané zavinění | |
| Čas ohlášení: | 0:18 | | |
| ECUD: | 7118005242 | | |
| Přímá škoda: | 6.685.000,- Kč | | |
| Uchráněné hodnoty: | 0,- Kč | | |
| Nasazení jednotek PO: | 2 x HZS, 7 x JSDH | | |



| | | | |
|---|---------------------|---|---------|
| Požár v podkroví bývalé konírny u fary | | Okres: | Olomouc |
| | | Obec: | Hnojice |
| Datum: | 31.08.2018 | Jednalo se o požár podkroví bývalého objektu konírny, který před vznikem požáru sloužil pro pořádání oslav (přízemí). V podkroví byly pokoje pro hosty. Příčina: technická závada. | |
| Čas ohlášení: | 11:00 | | |
| ECUD: | 7118005657 | | |
| Přímá škoda: | 4 000 000,- Kč | | |
| Uchráněné hodnoty: | 10 000 000,- Kč | | |
| Nasazení jednotek PO: | 4 x HZS 7 x JSDH | | |



| | | | |
|-----------------------|-------------------|---|-----------|
| Požár dílny | | Okres: | Prostějov |
| | | Obec: | Vrbátky |
| Datum: | 25.9.2018 | Požár dílny včetně vybavení, vozidel a části střechy. Příčina: vznícení hořlaviny v kanystru od žhavých jisker při řezání kovu úhlovou bruskou | |
| Čas ohlášení: | 19:11 | | |
| ECUD: | 7118006904 | | |
| Přímá škoda: | 2.000.000,- Kč | | |
| Uchráněné hodnoty: | 1.000.000,- Kč | | |
| Nasazení jednotek PO: | 2 x HZS, 6 x JSDH | | |





| | | | |
|--|---------------------|---|----------|
| Požár samosběrného stroje Arcusin | | Okres: | Olomouc |
| | | Obec: | Nemilany |
| Datum: | 03.08.2018 | Požárem byl zasažen samosběrný stroj balíků slámy. Požár vznikl v přední části samosběrného stroje, přesněji na nakládací plošině. Příčina: vlivem mechanické jiskry na třecích plochách došlo k zapálení prachu ze slámy. | |
| Čas ohlášení: | 07:35 | | |
| ECUD: | 7118004779 | | |
| Přímá škoda: | 1 500 000,- Kč | | |
| Uchráněné hodnoty: | 0,- Kč | | |
| Nasazení jednotek PO: | 1 x HZS 2 x JSDH | | |



7 Příloha – Významné události v kraji

| | | | |
|--|-----------------------|--|---------|
| Dopravní nehoda – silniční | | Okres: | Olomouc |
| | | Obec: | Olomouc |
| Datum: | 29.03.2018 | Tragická dopravní nehoda dvou osobních a dvou dodávkových vozidel. U této nehody byly usmrceny dvě děti, zraněny dvě dospělé osoby a jedno dítě. Jednotky ve spolupráci se ZZS prováděly předlékařské ošetřování, resuscitaci a poskytovaly posttraumatickou péči. Dále likvidovaly uniklé provozní kapaliny a odstraňovaly další následky nehody. | |
| Čas ohlášení: | 13:51 | | |
| ECUD: | 7118001817 | | |
| Počet zraněných / usmrcených: | 3 / 2 | | |
| Počet zachráněných: | 3 | | |
| Nasazení jednotek PO: | 1x HZS OLK 0 x SDH | | |
|   | | | |

| | | | |
|--|-----------------------|--|---------|
| Dopravní nehoda – hromadná | | Okres: | Šumperk |
| | | Obec: | Písařov |
| Datum: | 06.02.2018 | Jednalo se o nehodu malého autobusu, dodávky a dvou osobních vozidel, při které bylo zraněno sedm osob. Jednotky ve spolupráci se ZZS prováděly předlékařské ošetřování zraněných, likvidovaly uniklé provozní kapaliny a odstraňovaly další následky nehody | |
| Čas ohlášení: | 04:57 | | |
| ECUD: | 7118000550 | | |
| Počet zraněných / usmrcených: | 7 / 0 | | |
| Počet zachráněných: | 7 | | |
| Nasazení jednotek PO: | 2x HZS OLK 3 x SDH | | |
|   | | | |

| | | | |
|-----------------------------------|-----------------------|---|-------------------|
| Dopravní nehoda – silniční | | Okres: | Jeseník |
| | | Obec: | Bělá pod Pradědem |
| Datum: | 04.05.2018 | Jednalo se o nehodu cisterny, při které byl zraněn řidič vozidla. Jednotky likvidovaly uniklé provozní kapaliny z komunikace a dále likvidovaly uhličitán vápenatý, který se z cisterny sypal do řeky. Následně se pomocí jeřábu vyprostilo havarované vozidlo. | |
| Čas ohlášení: | 15:09 | | |
| ECUD: | 7118002653 | | |
| Počet zraněných / usmrcených: | 1 / 0 | | |
| Počet zachráněných: | 1 | | |
| Nasazení jednotek PO: | 1x HZS OLK 3 x SDH | | |



| | | | |
|-----------------------------------|-----------------------|---|------------|
| Dopravní nehoda – silniční | | Okres: | Olomouc |
| | | Obec: | Bohuňovice |
| Datum: | 16.07.2018 | Jednalo se o nehodu osobního vozidla s nákladním, při které došlo k usmrcení tří osob. Jednotky prováděly vyprošťovací práce, asistovaly ZZS při záchraně osob. Následně likvidovaly uniklé provozní kapaliny a odstraňovaly překážky z komunikace. | |
| Čas ohlášení: | 14:25 | | |
| ECUD: | 7118004292 | | |
| Počet zraněných / usmrcených: | 2 / 3 | | |
| Počet zachráněných: | 2 | | |
| Nasazení jednotek PO: | 1x HZS OLK 1 x SDH | | |



| | | | |
|-------------------------------|------------------------|--|------------|
| Technická pomoc | | Okres: | Prostějov |
| | | Obec: | Mostkovice |
| Datum: | 22.09.2018 | Jednalo se o výbuch v rodinném domě, jehož následkem došlo k usmrcení osoby, zranění dvou osob, destrukci samotného domu a poškození okolních objektů. Jednotky ve spolupráci s kynology prohledávaly sutiny, se statikem zjišťovaly stav okolních budov (4 domy neobyvatelné) a prováděly zajišťovací a likvidační práce. | |
| Čas ohlášení: | 12:10 | | |
| ECUD: | 7118006724 | | |
| Počet zraněných / usmrcených: | 2 / 1 | | |
| Počet zachráněných: | 2 | | |
| Nasazení jednotek PO: | 7x HZS OLK 11 x SDH | | |



8 Příloha – Plošné události v kraji

| | | | |
|-----------------------------------|----------------------------|---|--|
| Technická pomoc - vichřice | | Zasažené okresy: | Olomouc, Prostějov, Přerov, Šumperk, Jeseník |
| Datum: | 17. - 19.3.2018 | Hasiči vyjížděli k popadaným stromům a větvím, k uvolněným střešním krytinám, k poškozeným sloupům elektrického vedení a popadaným drátům vedení. | |
| Počet událostí: | 305 | | |
| Počet zásahů: | 418 | | |
| Nasazení jednotek PO: | 13 x HZS 79 x SDH, HZSP | | |



| | | | |
|-----------------------------------|----------------------------|---|-------------------------------------|
| Technická pomoc - vichřice | | Zasažené okresy: | Olomouc, Prostějov, Přerov, Šumperk |
| Datum: | 8. - 9.4.2018 | Hasiči vyjížděli k popadaným stromům a větvím, k uvolněným střešním krytinám, k poškozeným sloupům elektrického vedení a popadaným drátům vedení. | |
| Počet událostí: | 65 | | |
| Počet zásahů: | 98 | | |
| Nasazení jednotek PO: | 12 x HZS 29 x SDH, HZSP | | |



| | | | |
|---|----------------------------|---|--|
| Technická pomoc - vichřice | | Zasažené okresy: | Olomouc, Prostějov, Přerov, Šumperk, Jeseník |
| Datum: | 23. - 24.9.2018 | Hasiči vyjížděli k popadaným stromům a větvím, k uvolněným střešním krytinám, k poškozeným sloupům elektrického vedení a popadaným drátům vedení. | |
| Počet událostí: | 127 | | |
| Počet zásahů: | 167 | | |
| Nasazení jednotek PO: | 12 x HZS 53 x SDH, HZSP | | |
|  | |  | |