



# STATISTICKÝ PŘEHLED ČINNOSTI

## Hasičského záchranného sboru Olomouckého kraje

III. čtvrtletí 2017



**Sledované období:** 1.1.2017 – 30.9.2017  
**Datum vydání:** 30.10.2017  
**Zpracoval:** kpt. Ing. Jan Palucha

<b>1</b>	<b>Úvod</b>	<b>3</b>
<b>2</b>	<b>Údállosti v Olomouckém kraji v 3. čtvrtletí roku 2017</b>	<b>5</b>
2.1	Přehled počtu událostí v územních odborech dle typů událostí <sup>*)</sup>	5
2.2	Srovnání počtu událostí ve 3. čtvrtletí roku 2017, 2016 a 2015	6
2.3	Grafické srovnání celkového počtu událostí dle typu událostí	6
2.4	Počet a příčiny planých poplachů v územních odborech	7
2.5	Srovnání počtu udál. v územních odborech ve 3. čtvrtletí (2017, 2016)	8
2.6	Grafické srovnání počtu událostí v územních odborech ve 3. čtvrtletí (2017, 2016)	8
2.7	Údaje o počtu evakuovaných, zachráněných, usmrcených a zraněných osobách u událostí v územních odborech	9
2.8	Základní informace o požárech	9
2.8.1	Srovnání základních ukazatelů o požárech za poslední 3 roky	9
2.8.2	Grafické srovnání požárů za poslední 3 roky	9
2.8.3	Grafické srovnání počtu usmrcených a zraněných za poslední 3 roky	10
2.8.4	Grafické srovnání přímých škod a uchráněných hodnot za poslední 3 roky	10
2.8.5	Podíl územních odborů na základních ukazatelích o požárech	11
2.8.6	Grafické srovnání přímých škod a uchráněných hodnot způsobených požáry v územních odborech	11
2.8.7	Grafické srovnání počtu požárů v územních odborech (2017, 2016)	12
2.8.8	Požáry dle příčiny	12
2.8.9	Požáry dle objektu vzniku	13
2.9	Základní informace o požárech, u kterých došlo ke škodě na majetku 1 mil. Kč a vyšší	14
2.9.1	Požáry u kterých došlo k usmrcení osob	14
2.9.2	Požáry se škodou 1 mil. Kč a vyšší	14
2.10	Zásahová činnost jednotek v Olomouckém kraji	15
2.10.1	Počty zásahů jednotek PO dislokovaných na územních odborech podle	15
2.10.2	Grafické srovnání počtu zásahů jednotek PO dislokovaných na územních odborech dle kategorií	15
2.10.3	Přehled počtu zásahů jednotek PO dislokovaných na území OLK kategorie JPO I	16
2.10.4	Grafické porovnání počtu zásahů jednotek kategorie JPO I	16
2.10.5	Přehled počtu zásahů jednotek PO dislokovaných na území OLK kategorie JPO II, III	17
2.10.6	Přehled počtu zásahů jednotek PO dislokovaných na území OLK kategorie JPO IV-VI	19
2.10.7	Přehled počtu prověřovacích a taktických cvičení dle územních odborů	23
2.11	Zprávy o činnosti (ZOČ) - přehled	23
<b>3</b>	<b>Údállosti v obcích s rozšířenou působností (ORP) za 3. čtvrtletí roku 2017</b>	<b>24</b>
3.1	Přehled počtu událostí v ORP	24
3.2	Grafický přehled počtu událostí v ORP	24
3.3	Základní informace o požárech	25
3.3.1	Počty požárů, škody, uchráněné hodnoty, počty usmrcených a zraněných osob	25
3.3.2	Požáry v ORP dle příčiny vzniku	26
3.3.3	Grafické srovnání výše škod způsobených požáry a uchráněných hodnot při požárech	27
3.3.4	Srovnání vybraných základních ukazatelů o požárech (2017, 2016)	28
3.3.5	Grafické srovnání počtu požárů v ORP	29
3.3.6	Grafické srovnání výše přímých škod v ORP v přepočtu na 1 000 obyvatel	30
<b>4</b>	<b>Krajské operační informační středisko HZS OLK (KOPIS)</b>	<b>31</b>
4.1	Základní informace o KOPIS	31
4.1.1	KOPIS - Telefonní centrum tísňového volání 112 (TCTV 112)	31
4.2	KOPIS – operační středisko	32
<b>5</b>	<b>Údállosti v České republice v 3. čtvrtletí roku 2017</b>	<b>33</b>
5.1	Základní informace o počtech hovorů na tísňové linky 112 a 150 v krajích	33
<b>6</b>	<b>Příloha – Informace k požárům nad 1 mil. Kč</b>	<b>34</b>
<b>7</b>	<b>Příloha – Významné události v kraji</b>	<b>43</b>
<b>8</b>	<b>Příloha – Plošné události v kraji</b>	<b>47</b>

## 1 Úvod

Na konci třetího čtvrtletí roku 2017 bylo Hasičským záchranným sborem Olomouckého kraje evidováno 5 139 událostí, což představuje nárůst počtu událostí oproti roku 2016 o 1 188 událostí.



### Požáry

Za tři čtvrtletí roku 2017 došlo na území Olomouckého kraje ke 702 požárům. Z pohledu všech typů událostí představují požáry 13,7 % z celkového počtu evidovaných událostí. Při srovnání let 2017 a 2016 je možné konstatovat, že došlo v roce 2017 k nárůstu počtu požárů o 88 událostí.

Jednotky požární ochrany nejčastěji vyjížděly k požárům volných a skladovacích ploch mimo budovu, a to 132x. U těchto požárů vznikla škoda 268 tis. Kč. V pořadí druhé nejčastější požáry byly požáry odpadů a odpadních produktů, ke kterým jednotky požární ochrany vyjížděly 120x. U těchto požárů vznikla škoda ve výši 359 tis. Kč.

Z pohledu požárů vzniklých v objektech určených k bydlení je možné zmínit dva základní typy, a to rodinné domy a bytové domy. U rodinných domů jednotky zasahovaly v 80 případech. Výše přímých škod u těchto požárů činila bezmála 8,7 mil. Kč. U bytových domů došlo k 44 požárům s přímou škodou 4,4 mil. Kč.

Ve srovnání s rokem 2016 došlo k nepatrnému nárůstu počtu požárů rodinných domů a to o dva požáry. Počet požárů volných a skladovacích ploch se za tři čtvrtletí zvýšil na hodnotu 132 událostí, což je oproti roku 2016 nárůst o 53 požárů.

Celková přímá škoda způsobená požáry činila bezmála 77,1 mil. Na výši přímých škod u požárů měla největší vliv událost z konce ledna. Jednalo se o malý požár malého průtokového sterilizátoru Medister v laboratoři UP Olomouc, kde v současné době přímá škoda stanovena na 9 mil. Kč. Ve sledovaném období bylo zaznamenáno sedmnáct požárů se škodou 1 mil. Kč a vyšší, což je oproti předcházejícímu roku nárůst, jelikož za tři čtvrtletí roku 2016 bylo těchto událostí čtrnáct. Přímá škoda požárů se škodou 1 mil. Kč a vyšší činila 46,9 mil. Kč. Celková škoda u požárů za tři čtvrtletí roku 2017 se oproti předchozímu roku podstatně snížila, a to o 73,0 mil. Kč. Nejvyšší přímé škody byly zaznamenány u požárů u dopravních prostředků, včetně pracovních strojů (19,3mil. Kč), budov pro výchovu, vědu a výzkum, což je důsledkem výše zmíněného požáru (9,1 mil. Kč), a rodinné domy (8,7 mil. Kč). Nejčastěji hořelo v měsíci březen (108x = 15,4 %), nejméně pak v září (43 x = 6,1 %). Při požárech došlo k úmrtí jedné osoby. Jednalo o požár v rodinném domě v obci Lipová - lázně.





## Dopravní nehody



Dopravních nehod s účastí jednotek PO, dislokovaných na území Olomouckého kraje, eviduje HZS OLK 994, což je o 85 událostí více, než ve srovnatelném období roku 2016. Při těchto událostech došlo k usmrcení 37-ti osob a zranění 732 osob. V souvislosti s dopravními nehodami zasahující jednotky PO zachránily 767 osob.

## Úniky nebezpečných chemických látek

Do této skupiny událostí spadají případy, které jakkoli souvisí s nežádoucím uvolněním nebezpečných chemických látek. Zejména se jedná o úniky plynů, ropných látek a jiných nebezpečných kapalin.

Počet událostí ve srovnání s předchozím rokem vzrostl, kdy za třetí čtvrtletí 2016 vzniklo 191 událostí a v roce 2017 jich bylo 240. Nejčastěji hasiči vyjížděli k odstraňování úniků ropných produktů (zejména po krádežích PHM nebo technických závadách na vozidlech). Těchto událostí bylo zaznamenáno 147. Druhý nejčastější podtyp, ke kterému jednotky vyjížděly, byl únik plynů (69 událostí). Nárůst oproti předchozímu roku činil 49 událostí.



## Technické havárie

Ve sledovaném období byl zaznamenán významný nárůst počtu událostí technického charakteru, a to o 792 oproti srovnatelnému období roku 2016. Tento nárůst byl způsoben několika plošnými událostmi v souvislosti s přírodními vlivy (vichřice, ledovka). Jednotky za tři čtvrtletí zasahovaly celkem u 2 841 událostí.

Při technických událostech bylo v průběhu



roku zachráněno 616 osob, což bylo oproti stejnému období předešlého roku o 208 více. V této souvislosti se zasahující hasiči setkali s 231 zraněnými osobami a bylo usmrceno 24 osob.

## Plané poplachy

Počet planých poplachů se oproti roku 2016 lišil o 101 událostí, vzrostl na hodnotu 284.

## 2 Události v Olomouckém kraji v 3. čtvrtletí roku 2017

### 2.1 Přehled počtu událostí v územních odborech dle typů událostí \*)

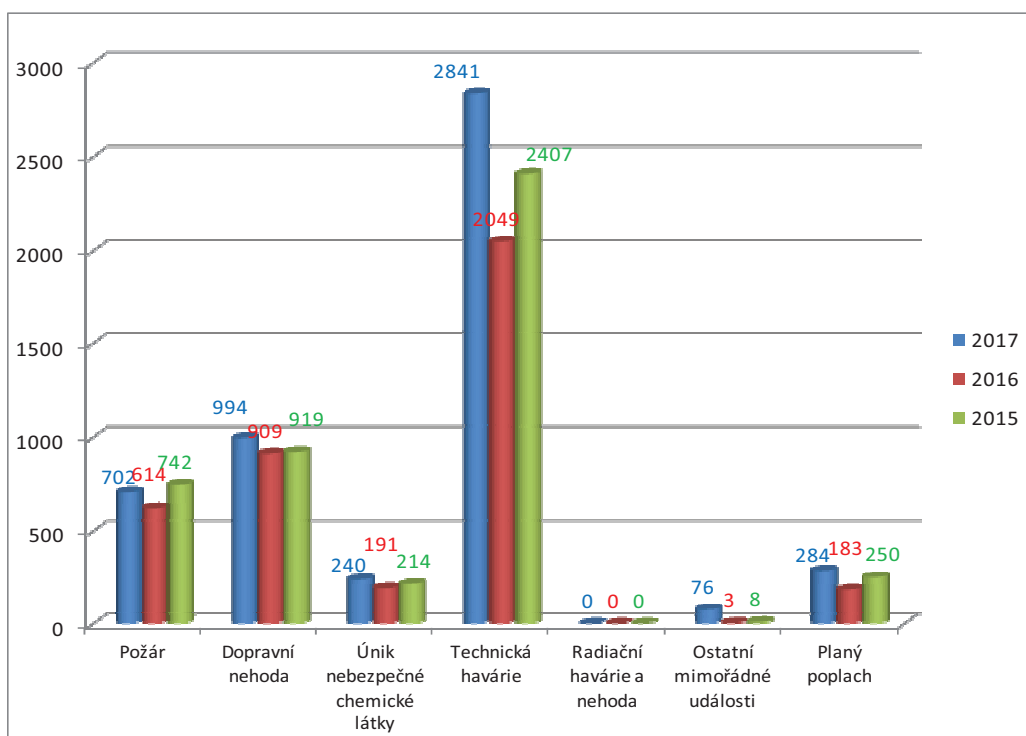
Typ události	Podtyp události	Jeseník		Olomouc		Prostějov		Přerov		Šumperk	
		2016	2017	2016	2017	2016	2017	2016	2017	2016	2017
		<b>Požár</b>	P - s účastí JPO	36	46	227	230	93	125	126	163
	P - bez účasti JPO	0	1	7	5	1	6	12	7	3	4
	DN - silniční	64	76	322	326	124	145	196	207	168	181
	DN - silniční hromadná	0	0	3	4	0	1	0	2	0	1
	DN - železniční	0	0	13	22	3	8	4	10	7	8
	DN - letecká	0	1	2	0	0	0	0	1	1	0
	DN - ostatní	1	1	0	0	0	0	0	0	1	0
	UNL - plynu / aerosolu	7	10	26	29	11	11	4	10	10	9
	UNL - kapaliny (mimo rop. prod.)	0	1	6	2	0	5	1	3	1	3
	UNL - ropných produktů	8	12	39	72	17	17	27	27	24	19
	UNL - pevné látky	0	0	2	1	1	0	0	0	0	0
	UNL - ostatní	0	0	5	5	0	2	1	1	1	1
	TH - technická havárie	0	0	0	0	0	0	0	0	0	0
	TH - technická pomoc	217	190	646	859	311	519	452	547	280	514
	TH - technologická pomoc	0	0	1	0	0	0	0	0	0	0
	TH - ostatní pomoc	22	35	27	36	41	31	33	60	19	50
	Radiační havárie a nehoda	0	0	0	0	0	0	0	0	0	0
	Ostatní mimořádné události	1	6	2	26	0	8	0	24	0	12
	Planý poplach	10	23	76	92	34	59	27	50	36	60
	<b>Události celkem</b>	<b>366</b>	<b>402</b>	<b>1404</b>	<b>1709</b>	<b>636</b>	<b>937</b>	<b>883</b>	<b>1112</b>	<b>660</b>	<b>977</b>

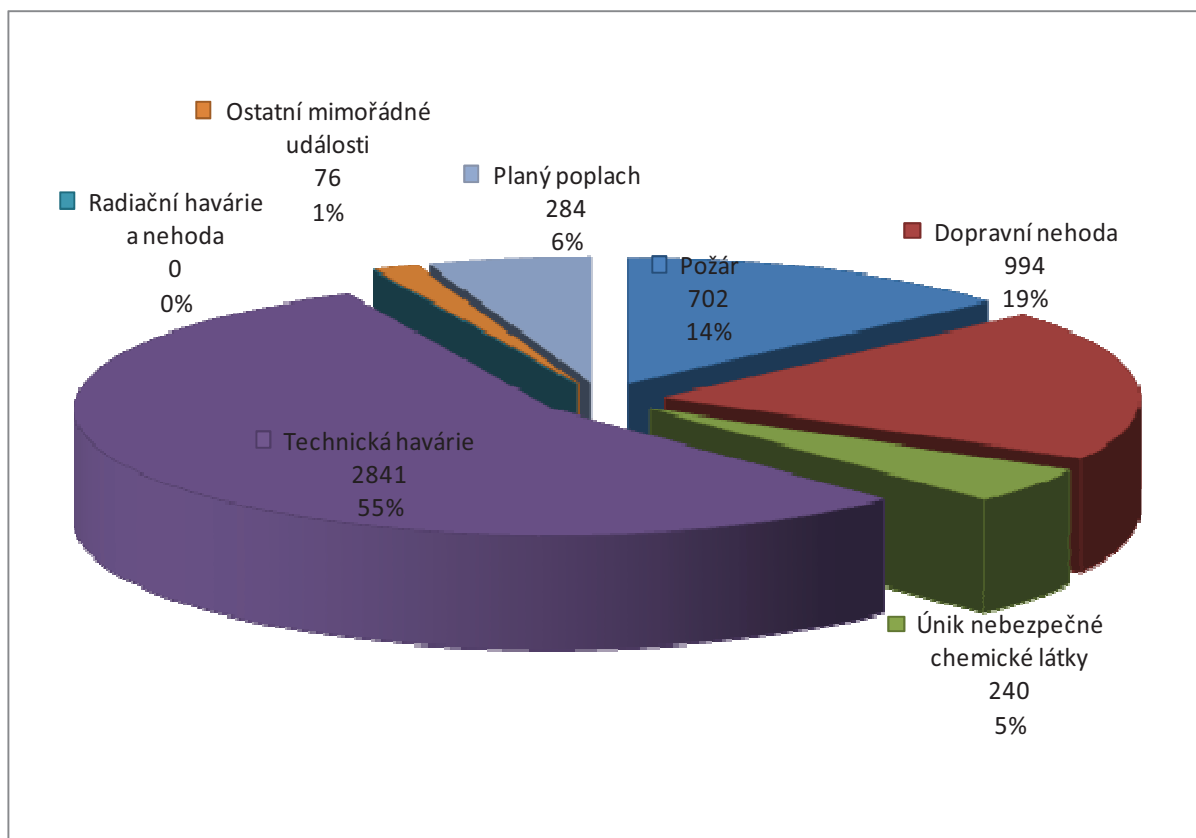
\*) Událost (mimořádná událost) je škodlivé působení sil a jevů vyvolaných činností člověka, přírodními vlivy, a také havárie, které ohrožují život, zdraví, majetek nebo životní prostředí a vyžadují provedení záchranných a likvidačních prací

## 2.2 Srovnání počtu událostí ve 3. čtvrtletí roku 2017, 2016 a 2015

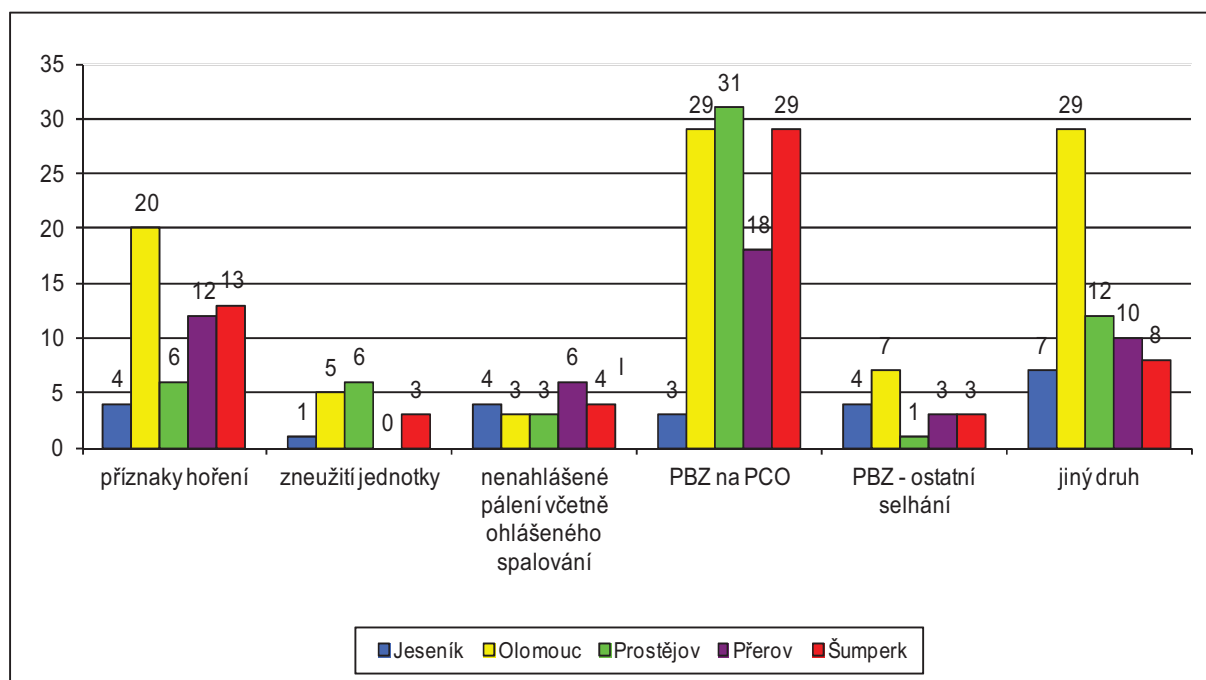
Typ události	Podtyp události	Sledované období		
		2017	2016	2015
POŽÁR (P)		702	614	742
	Požár	679	591	718
	Požár bez účasti JPO	23	23	24
DOPRAVNÍ NEHODA (DN)		994	909	919
	Dopravní nehoda silniční	935	874	866
	Dopravní nehoda silniční hromadná	8	3	3
	Dopravní nehoda železniční (vč. metra)	48	27	49
	Dopravní nehoda letecká	2	3	1
	Dopravní nehoda - ostatní	1	2	0
ÚNIK NEBEZPEČNÝCH CHEM LÁTEK (UNL)		240	191	214
	Únik plynu/aerosolu	69	58	77
	Únik kapaliny (mimo ropných produktů)	14	8	11
	Únik ropných produktů	147	115	114
	Únik pevné látky	1	3	1
	Únik nebezpečné chem. látky - ostatní	9	7	11
TECHNICKÁ HAVÁRIE (TH)		2841	2049	2407
	Technická havárie	0	0	0
	Technická pomoc	2629	1906	2210
	Technologická pomoc	0	1	6
	Ostatní pomoc	212	142	191
RADIOČNÍ HAVÁRIE A NEHODA (RHN)		0	0	0
OSTA TNÍ MIMOŘÁDNÉ UDÁLOSTI (OMU)		76	3	8
PLANÝ POPLACH (PP)		284	183	250
<b>Celkem</b>		<b>5137</b>	<b>3949</b>	<b>4540</b>

## 2.3 Grafické srovnání celkového počtu událostí dle typu události





## 2.4 Počet a příčiny planých poplachů v územních odborech

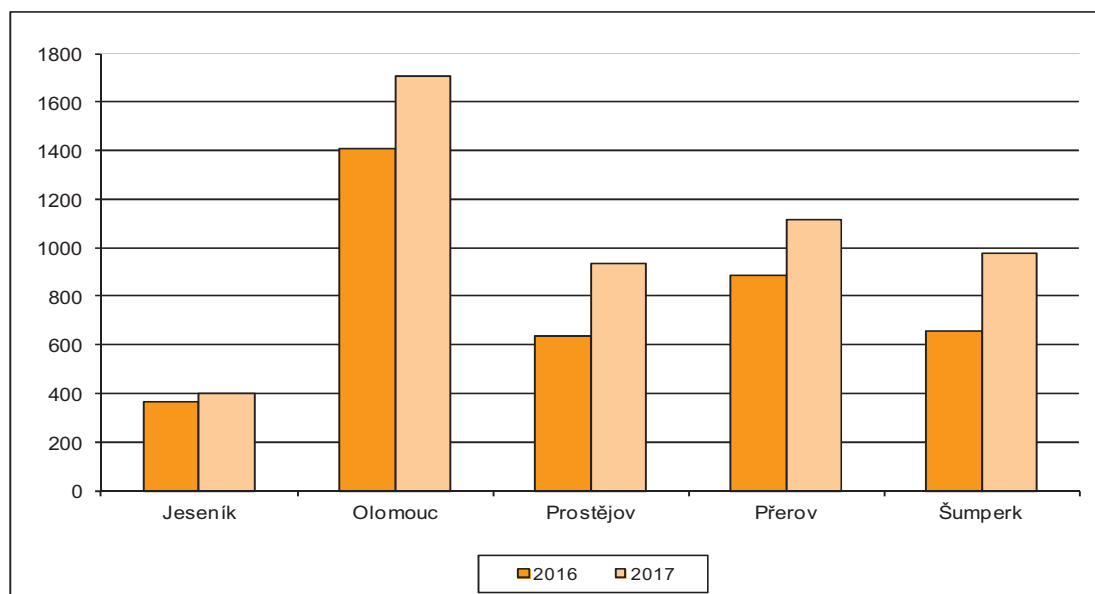


## 2.5 Srovnání počtu udál. v územních odborech ve 3. čtvrtletí (2017, 2016)

2017	Územní odbor HZS OLK					Celkem
	Typ události	Jeseník	Olomouc	Prostějov	Přerov	
Požár	47	235	131	170	119	702
Dopravní nehoda	78	352	154	220	190	994
Únik nebezpečné chemické látky	23	109	35	41	32	240
Technická havárie	225	895	550	607	564	2841
Radiační havárie a nehoda	0	0	0	0	0	0
Ostatní mimořádné události	6	26	8	24	12	76
Planý poplach	23	92	59	50	60	284
<b>Událostí celkem</b>	<b>402</b>	<b>1709</b>	<b>937</b>	<b>1112</b>	<b>977</b>	<b>5137</b>
Počet obyvatel	40189	232267	109346	132662	123145	637609

2016	Územní odbor HZS OLK					Celkem
	Typ události	Jeseník	Olomouc	Prostějov	Přerov	
Požár	36	234	94	138	112	614
Dopravní nehoda	65	340	127	200	177	909
Únik nebezpečné chemické látky	15	78	29	33	36	191
Technická havárie	239	674	352	485	299	2049
Radiační havárie a nehoda	0	0	0	0	0	0
Ostatní mimořádné události	1	2	0	0	0	3
Planý poplach	10	76	34	27	36	183
<b>Událostí celkem</b>	<b>366</b>	<b>1404</b>	<b>636</b>	<b>883</b>	<b>660</b>	<b>3949</b>
Počet obyvatel	40189	232267	109346	132662	123145	637609

## 2.6 Grafické srovnání počtu událostí v územních odborech ve 3. čtvrtletí (2017, 2016)





## 2.7 Údaje o počtu evakuovaných, zachráněných, usmrcených a zraněných osobách u událostí v územních odborech

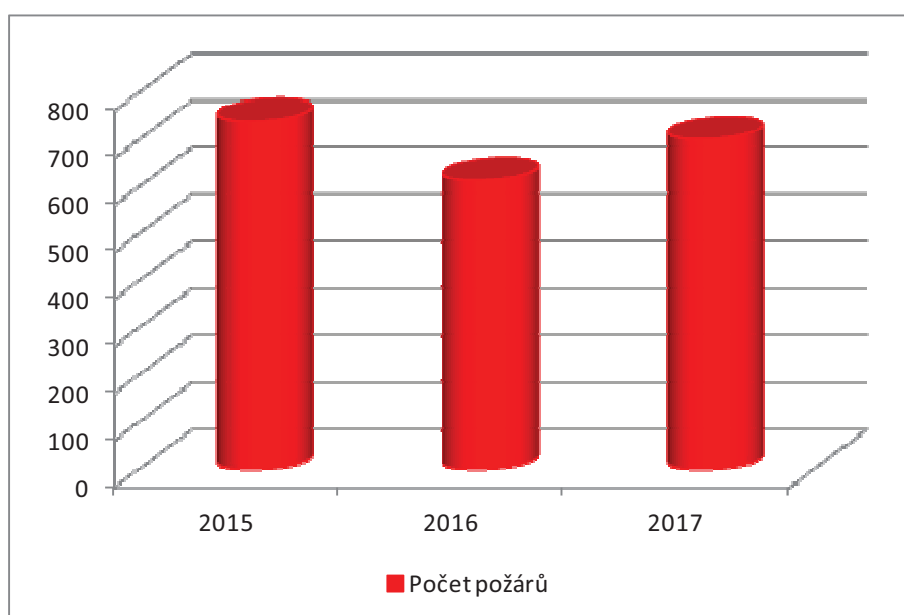
Územní odbor	Počet událostí	Usmrceno	Zraněno	Evakuováno	Zachráněno
Jeseník	402	5	73	44	100
Olomouc	1736	19	369	1408	456
Prostějov	939	7	163	55	263
Přerov	1077	21	215	455	314
Šumperk	983	11	199	212	319
<b>Celkem</b>	<b>5137</b>	<b>63</b>	<b>1019</b>	<b>2174</b>	<b>1452</b>

## 2.8 Základní informace o požárech

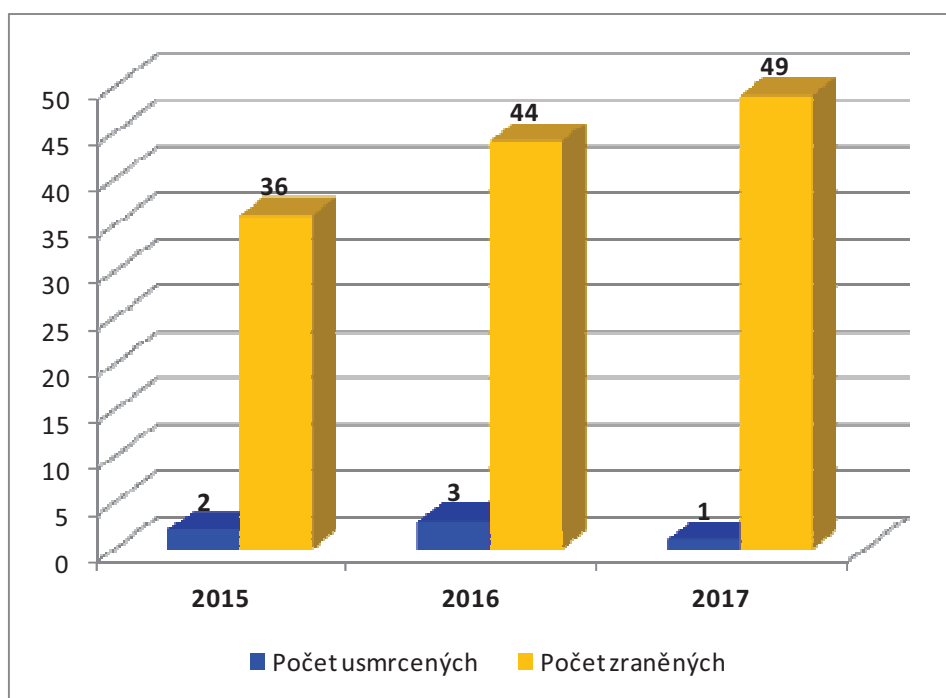
### 2.8.1 Srovnání základních ukazatelů o požárech za poslední 3 roky

Základní údaje o požárech	2015	2016	2017	Průměr za 3 roky
Počet požárů	741	615	702	686
Přímá škoda v tis. Kč	80396	150122,6	77 049,20	102522,60
Uchráněné hodnoty v tis. Kč	301055,4	289710,8	332 195,10	307653,7667
Počet usmrcených	2	3	1	2
Počet zraněných	36	44	49	43
- z toho příslušníků HZS ČR	2	10	5	6
Počet evakuovaných	91	234	158	161
Počet zachráněných	20	26	45	30

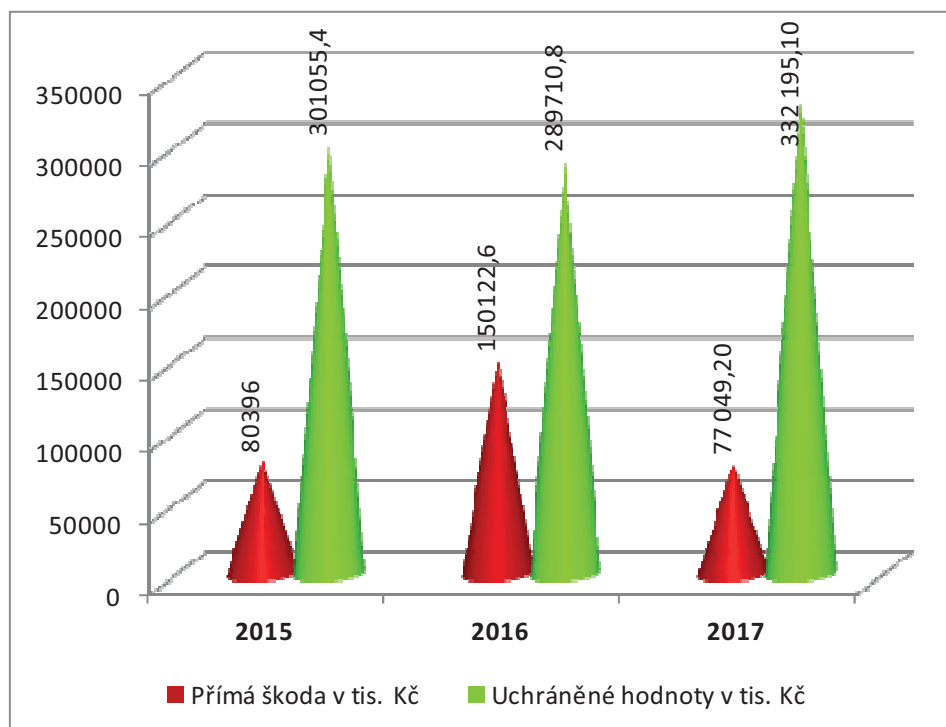
### 2.8.2 Grafické srovnání požárů za poslední 3 roky



### 2.8.3 Grafické srovnání počtu usmrcených a zraněných za poslední 3 roky



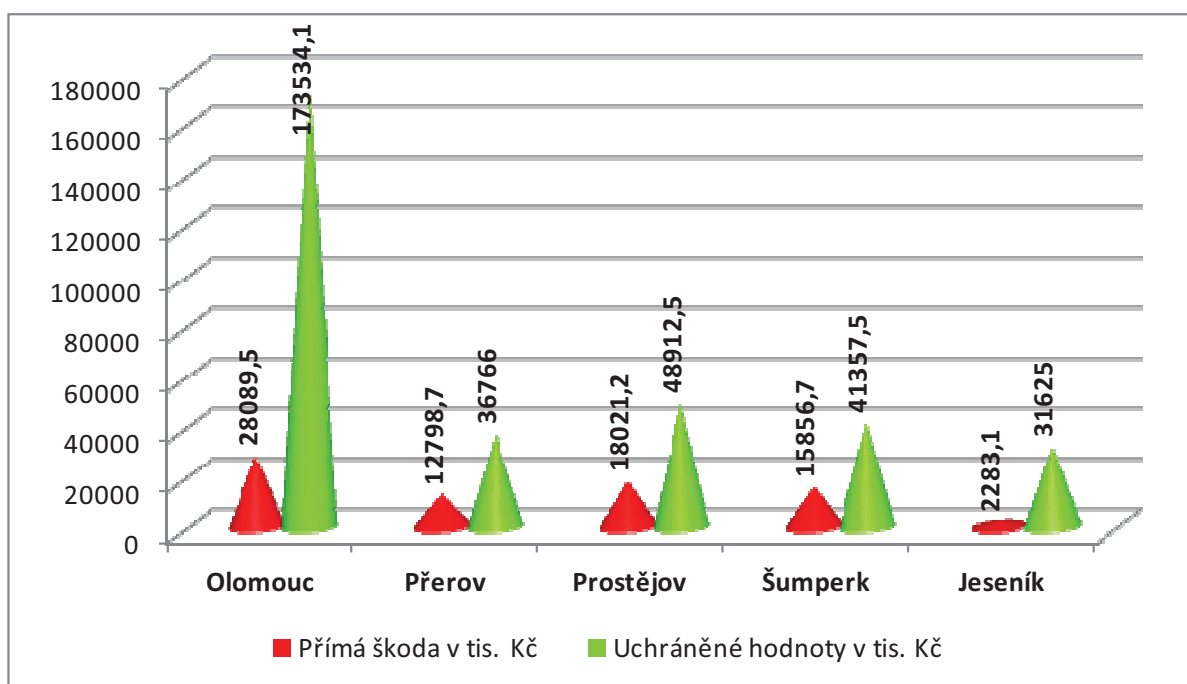
### 2.8.4 Grafické srovnání přímých škod a uchráněných hodnot za poslední 3 roky



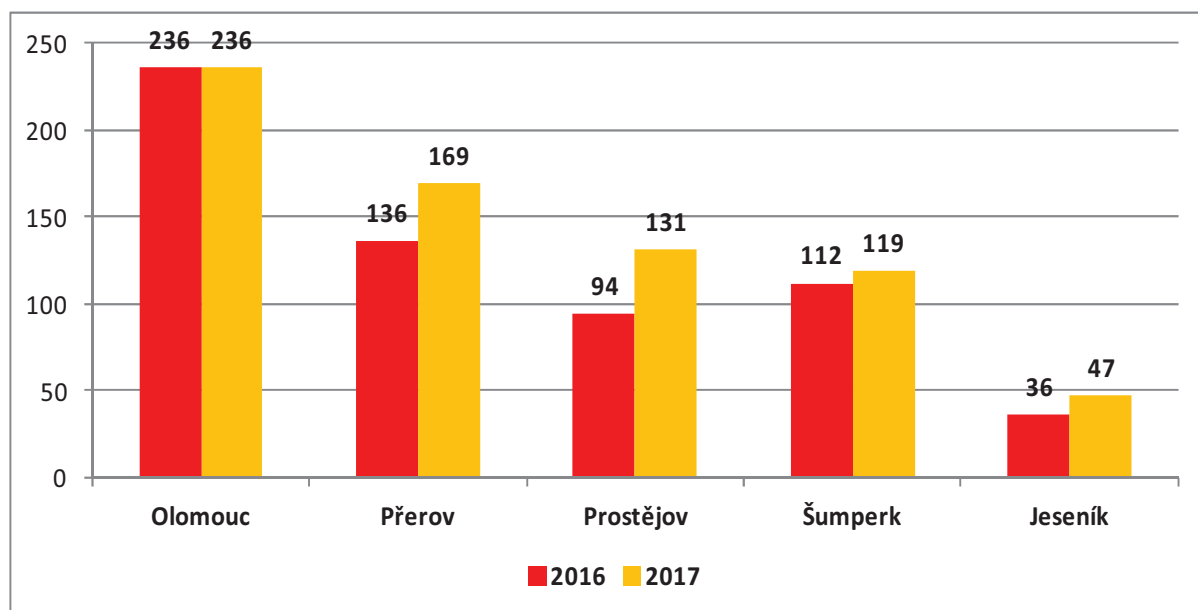
## 2.8.5 Podíl územních odborů na základních ukazatelích o požárech

Základní údaje o požárech	Olomouc	Přerov	Prostějov	Šumperk	Jeseník	Celkem
Počet požárů	236	169	131	119	47	702
Přímá škoda v tis. Kč	28089,5	12798,7	18021,2	15856,7	2283,1	77049
Uchráněné hodnoty v tis. Kč	173534,1	36766	48912,5	41357,5	31625	332195
Počet usmrcených	0	0	0	0	1	1
Počet zraněných	16	15	6	10	2	49
- z toho příslušníků HZS ČR	3	0	0	1	1	5
Počet evakuovaných	103	4	6	44	1	158
Počet zachráněných	11	16	10	8	0	45

## 2.8.6 Grafické srovnání přímých škod a uchráněných hodnot způsobených požáry v územních odborech



## 2.8.7 Grafické srovnání počtu požárů v územních odborech (2017, 2016)



## 2.8.8 Požáry dle příčiny

Příčina	Územní odbory HZS OLK					CELEKM
	Olomouc	Přerov	Prostějov	Šumperk	Jeseník	
Neobjasněno, v šetření	70	18	2	17	4	111
Úmysl, děti	60	12	29	31	9	141
Nedbalost	47	85	58	31	12	233
Komíny	7	12	12	8	12	51
Topidla	2	4	0	1	2	9
Technické závady	47	34	29	27	8	145
Samovznícení	1	0	1	4	0	6
Výbuchy	0	0	0	0	0	0
Manipulace s hořlavinami	0	0	0	0	0	0
Jiné příčiny	2	4	0	0	0	6
<b>Celkem</b>	<b>236</b>	<b>169</b>	<b>131</b>	<b>119</b>	<b>47</b>	<b>702</b>

## 2.8.9 Požáry dle objektu vzniku

Objekty dle vzniku	Počet požárů	Podíl v %	Přímá škoda v tis. Kč	Počet usmrčených	Počet zraněných
Budovy pro zdravotnictví	0	0	0	0	0
Budovy pro služby a osobní hygienu	2	0,28	4480,1	0	0
Budovy pro výchovu, vědu a výzkum	3	0,43	9148,5	0	1
Budovy pro kulturu, osvětu a tělovýchovu	1	0,14	0	0	0
Budovy administrativní	0	0	0	0	0
Budovy pro společné ubytování a rekreaci	9	1,28	1085	0	4
Budovy pro obchod a veřejné stravování	6	0,85	1576	0	0
Budovy pro sociální zabezpečení	1	0,14	0	0	0
Historické a církevní budovy a objekty	1	0,14	2000	0	0
Bytový fond domovní	44	6,27	4356,8	0	8
Rodinné domky	80	11,4	8710,5	1	20
Ostatní budovy pro bydlení	1	0,14	2500	0	0
Budovy a haly pro výrobu a služby	15	2,14	2401,1	0	2
Energetické výrobní budovy a budovy VH	8	1,14	5368,6	0	0
Budovy pro dopravu a spoje	3	0,43	90,5	0	3
Budovy pro garážování a údržbu vozidel	5	0,71	6130	0	1
Jednouúčelové budovy pro skladování	4	0,57	814,8	0	0
Budovy pro živočišnou a rostlinnou výrob	0	0	0	0	0
Budovy pro skladování zeměděl. produktů	2	0,28	2540,2	0	0
Objekty mimo budov	1	0,14	3,5	0	0
Objekty mimo budov v zemědělství	0	0	0	0	0
Budovy a objekty ve výstavbě a generální	2	0,28	74,5	0	0
Opuštěné a demoliční budovy a objekty	19	2,71	600	0	0
Provizoria a účelové objekty u budov	29	4,13	2588	0	3
Dopravní prostředky a pracovní stroje	92	13,11	19304,9	0	7
Garáže /mimo budov/	0	0	0	0	0
Komunikace	3	0,43	6,5	0	0
Zemědělské plochy	33	4,7	1519,2	0	0
Lesy	41	5,84	1038,2	0	0
Volné a skladovací plochy mimo budovu	132	18,8	267,6	0	0
Odpady a odpadní produkty	120	17,09	358,7	0	0
Ostatní a nezatříděné	45	6,41	86	0	0
<b>Celkem</b>	<b>702</b>	<b>99,98</b>	<b>77049,2</b>	<b>1</b>	<b>49</b>



## 2.9 Základní informace o požárech, u kterých došlo ke škodě na majetku 1 mil. Kč a vyšší

### 2.9.1 Požáry u kterých došlo k usmrcení osob

Datum	Objekt	Okres	Obec	Přímá škoda /tis.Kč/	Uchráněno /tis. Kč/	Příčina
24.3.2017	Rodinný dům	Jeseník	Lipová-lázně	300	0	Požár většího rozsahu, kdy byla zasažena obytná část a střecha rodinného domu, při kterém bylo nalezeno torzo těla. Příčina vzniku požáru byla úmyslné zapálení

### 2.9.2 Požáry se škodou 1 mil. Kč a vyšší

V průběhu sledovaného období roku 2017 došlo k 17 požárům, u kterých vznikla přímá škoda ve výši 1 mil. Kč a vyšší. U těchto požárů byla průběžná výše přímých škod stanovena na 46,9 mil. Kč, přičemž jednotky PO svým zásahem uchránily hodnoty ve výši 122,6 mil. Kč. Bližší informace o jednotlivých požárech jsou uvedeny v příloze.

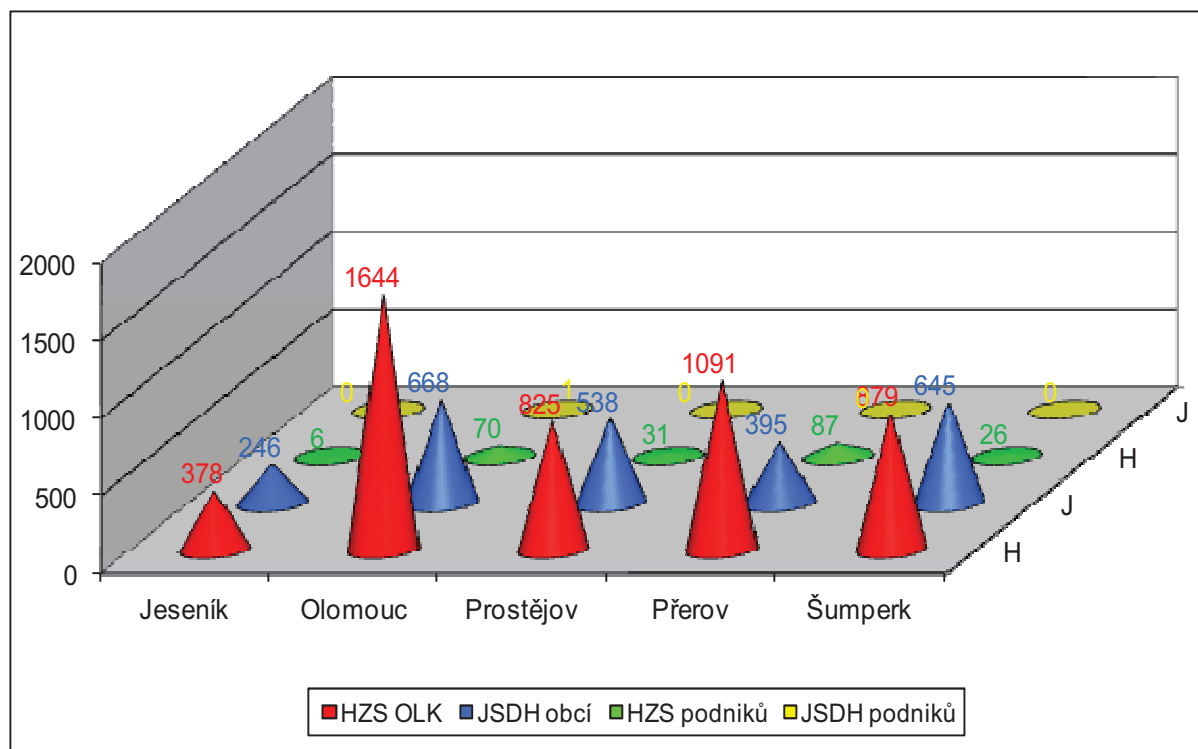
Datum	Objekt	Okres	Obec	Přímá škoda /tis.Kč/	Uchráněno /tis. Kč/	Příčina
26.1.2017	Sterilizátor	Olomouc	Olomouc	9 000	0	technická závada
20.6.2017	Návěs s nákladem	Prostějov	Držovice	6 980	0	technická závada
27.1.2017	Technické zázemí lanovky	Šumperk	Staré Město	4 480	60	úmyslné zapálení
1.8.2017	Cukrovar	Litovel	Litovel	3 327	100 000	neprokážené zavinění
22.1.2017	Osobní vozidlo	Olomouc	Olomouc	3 000	0	technická závada
4.7.2017	Zemědělská usedlost	Přerov	Jezernice	2 500	4 500	v šetření
23.8.2017	Zemědělská budova	Prostějov	Vrbátky	2 200	200	sváření, řezání
8.7.2017	Kolektory na střeše	Olomouc	Olomouc	2 000	1 500	technická závada
14.3.2017	Hala - dílna	Šumperk	Vikýřovice	2 000	2 000	v šetření
18.2.2017	Rodinný dům	Šumperk	Malá Morava	2 000	2 500	manipulace s popelem
12.1.2017	Osobní vozidlo	Přerov	Přerov	2 000	5 000	technická závada
5.8.2017	Rodinný dům	Prostějov	Lutotín	1 620	700	technická závada
24.1.2017	Rodinný dům	Přerov	Přerov	1 500	2 000	úmyslné zapálení
24.4.2017	Byt	Olomouc	Šternberk	1 150	2 000	děti
31.8.2017	Chaty	Olomouc	Šternberk	1 100	1 500	úmyslné zapálení
15.9.2017	Rodinný dům	Šumperk	Oskava	1 000	60	neobjasněno
2.4.2017	Bagr	Šumperk	Šumperk	1 000	550	technická závada

## 2.10 Zásahová činnost jednotek v Olomouckém kraji

### 2.10.1 Počty zásahů jednotek PO dislokovaných na územních odborech podle Kategoríí <sup>\*)</sup>

Územní odbor	Počet zásahů				Celkem
	HZS OLK	JSDH obcí	HZS podniků	JSDH podniků	
<b>Jeseník</b>	378	246	6	0	<b>630</b>
<b>Olomouc</b>	1644	668	70	1	<b>2383</b>
<b>Prostějov</b>	825	538	31	0	<b>1394</b>
<b>Přerov</b>	1091	395	87	0	<b>1573</b>
<b>Šumperk</b>	879	645	26	0	<b>1550</b>
<b>OLK celkem</b>	<b>4817</b>	<b>2492</b>	<b>220</b>	<b>1</b>	<b>7530</b>

### 2.10.2 Grafické srovnání počtu zásahů jednotek PO dislokovaných na územních odborech dle kategorií

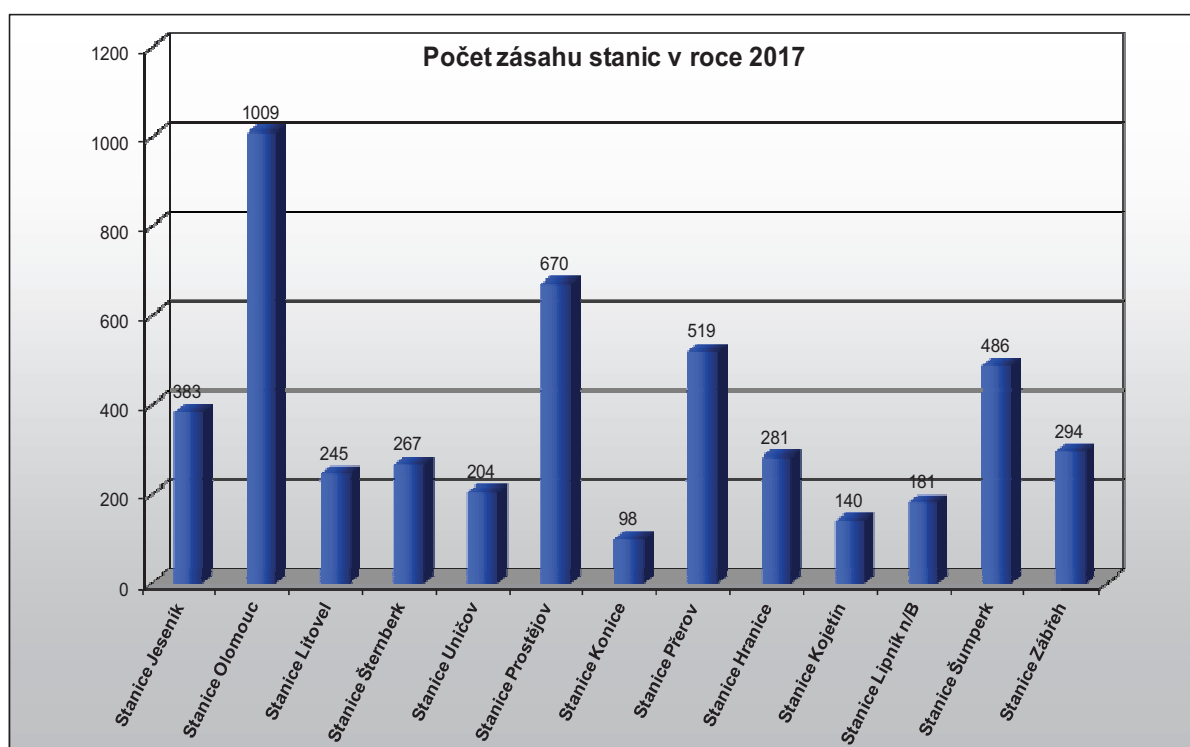


\*) Zásah – záchranné práce vedoucí k odvrácení nebo omezení bezprostředního působení rizik vzniklých mimořádnou událostí, zejména ve vztahu k ohrožení života, zdraví, majetku nebo životního prostředí, a vedoucí k přerušení jejich příčin.

## 2.10.3 Přehled počtu zásahů jednotek PO dislokovaných na území OLK kategorie JPO I

Územní odbor	Stanice	Typ události							Počet zásahů
		Požár	Dopravní nehoda	Únik neb. chem. látky	Technická havárie	Radiační havárie a nehoda	Ostatní mimořád. události	Planý poplach	Celkem
Jeseník	Stanice Jeseník	47	79	24	205	0	6	22	383
	Celkem	47	79	24	205	0	6	22	383
Olomouc	Stanice Olomouc	152	222	75	458	0	18	84	1009
	Stanice Litovel	49	51	17	120	0	5	3	245
	Stanice Šternberk	48	68	15	129	0	1	6	267
	Stanice Uničov	36	32	8	120	0	1	7	204
	Celkem	285	373	115	827	0	25	100	1725
Prostějov	Stanice Prostějov	98	129	33	347	0	9	54	670
	Stanice Konice	22	17	2	54	0	0	3	98
	Celkem	120	146	35	401	0	9	57	768
Přerov	Stanice Přerov	97	94	25	270	0	12	21	519
	Stanice Hranice	42	70	15	134	0	4	16	281
	Stanice Kojetín	34	25	6	66	0	5	4	140
	Stanice Lipník nad	26	56	7	79	0	0	13	181
	Celkem	199	245	53	549	0	21	54	1121
Šumperk	Stanice Šumperk	64	98	23	261	0	6	34	486
	Stanice Zábřeh	50	79	8	133	0	2	22	294
	Celkem	114	177	31	394	0	8	56	780
<b>Celkem zásahů</b>		<b>765</b>	<b>1020</b>	<b>258</b>	<b>2376</b>	<b>0</b>	<b>69</b>	<b>289</b>	<b>4777</b>

## 2.10.4 Grafické porovnání počtu zásahů jednotek kategorie JPO I



## 2.10.5 Přehled počtu zásahů jednotek PO dislokovaných na území OLK kategorie JPO II, III

Územní odbor	Stanice	Typ události							Počet zásahů
		Požár	Dopravní nehoda	Únik neb. chem. látky	Technická havárie	Radiační a ostatní mimořád. události	Planý poplach	Zpráva o činnosti	Celkem
Jeseník	Bernartice	1	0	0	3	0	0	0	4
	Bělá p/P	2	1	1	4	0	0	0	8
	Bílá Voda	0	0	0	1	0	0	0	1
	Česká Ves	5	1	0	3	0	2	0	11
	Javorník	7	6	2	19	1	3	4	42
	Jeseník	2	0	1	0	0	2	0	5
	Lipová-lázně	1	1	2	2	0	0	0	6
	Mikulovice	9	8	1	9	0	2	0	29
	Skorošice	0	3	0	0	0	1	0	4
	St. Čer. Voda	2	1	0	3	0	0	1	7
	Vápenná H	2	2	0	5	0	0	0	9
	Velká Kraš	5	1	0	0	0	0	0	6
	Vidnava - H	3	1	2	3	0	0	1	10
	Zlaté Hory	13	15	2	21	0	5	0	56
	Žulová - H	8	8	0	5	0	1	0	22
Olomouc	Bohuňovice	20	5	0	11	0	0	6	42
	Bouzov - H	3	3	0	13	0	0	0	19
	Doloplazy	6	5	0	3	0	0	0	14
	Domašov n/B	4	1	0	13	0	0	0	18
	Dolany - H	11	11	0	17	0	0	2	41
	Dub n/M	7	8	2	11	0	0	0	28
	Dlouhá Loučka	2	2	0	4	0	0	0	8
	Hlubočky	7	3	2	13	0	3	1	29
	Náměšť n/H	14	6	1	5	0	2	1	29
	Senice n/H	19	19	5	16	0	1	0	60
	Slavětín	0	0	0	1	0	0	0	1
	Třebčín - H	5	2	0	2	0	1	0	10
	Troubelice	6	1	0	9	0	1	6	23
	Tršice	3	2	0	3	0	0	1	9
	Tři Dvory	10	1	0	6	0	0	0	17
	Velký Újezd	3	19	0	6	0	0	0	28
	Velká Bystřice	13	13	1	22	1	0	1	51
	Velký Týnec	3	1	1	5	0	0	0	10
	Uničov - H	9	0	1	30	0	0	3	43
	Huzová - H	0	1	0	6	0	0	4	11
	Moravský Ber.	9	7	0	16	0	0	0	32
	Olomouc	27	0	3	7	0	10	0	47
Brodek u/K	3	1	0	1	0	0	0	5	
Brodek u Pv	14	9	1	10	0	2	0	36	
Prostějov	Drahany - H	1	0	0	2	0	0	0	3
	Hvozd	4	0	0	4	0	0	0	8
	Klenovice n/H	1	1	0	1	0	0	0	3

Přerov	Konice	7	0	0	2	0	0	0	9
	Kostelec n/H	14	13	2	24	0	3	0	56
	Němčice n/H	17	7	0	9	0	3	0	36
	Nezamyslice	4	3	0	6	0	0	0	13
	Olšany u Pv	4	4	0	13	0	1	0	22
	Plumlov - H	6	3	0	21	0	0	0	30
	Protivanov - H	5	5	0	5	0	0	0	15
	Přemyslovice	3	1	0	1	0	0	1	6
	Ptení	2	2	0	5	0	0	0	9
	Rozstání	1	1	0	6	0	0	0	8
	Určice - H	5	2	0	13	0	0	0	20
	Vrahovice	26	5	0	12	0	8	0	51
	Bělotín H	5	4	1	1	1	1	0	13
	Brodek u Př	2	1	0	4	0	0	1	8
	Dřevohostice	1	4	0	7	0	0	0	12
	Horní Mošt.	9	0	0	7	0	0	0	16
	Horní Újezd	0	0	0	2	0	0	0	2
	Hranice	14	3	0	3	0	3	0	23
	Hustopeče n/B	1	2	0	4	0	1	0	8
	Jindřichov	5	0	0	4	0	1	0	10
	Kojetín	7	1	0	2	0	2	0	12
	Lhota	2	0	0	1	0	1	0	4
	Lipník n/B	9	1	0	10	0	1	4	25
	Opatovice	4	0	0	5	0	4	1	14
	Osek n/B	11	3	0	11	0	0	3	28
	Potštát	3	2	0	8	0	1	0	14
	Přerov	24	0	0	8	0	1	29	62
	Radslavice	2	3	0	7	0	0	0	12
	Střítež n/L	2	0	0	2	0	0	3	7
	Tovačov	4	7	2	12	1	0	1	27
	Troubky - H	4	5	0	10	0	0	2	21
	Veselíčko	2	2	0	0	0	0	0	4
	Bludov - H	3	3	0	5	0	0	8	19
	Branná - H	3	0	1	5	0	1	2	12
	Bratrušov	0	0	0	0	0	0	1	1
	Dlouhomilov	1	0	0	2	0	0	0	3
	Hanušovice	8	14	2	18	0	2	0	44
	Hoštejn	1	1	0	4	0	0	0	6
	Jedlí	1	1	0	1	0	0	0	3
	Jindřichov	2	2	0	6	0	0	0	10
Libina - H	7	2	0	6	0	2	0	17	
Loštice - PH	10	11	1	39	0	2	5	68	
Loučná n/D	3	5	2	10	0	0	0	20	
Lukavice	14	3	0	2	0	1	1	21	
Mohelnice	30	52	6	73	0	18	0	179	
Nový Malín	5	0	0	1	0	2	2	10	
Oskava	3	1	0	3	0	0	0	7	
Rohle	0	0	0	3	0	0	0	3	
Ruda n/M	0	1	0	1	0	0	0	2	
Staré Město	3	5	1	11	0	1	0	21	
Štítý - H	3	6	0	7	0	0	0	16	
Temenice	8	0	0	8	5	5	17	43	
Úsov	0	0	0	9	0	1	2	12	
Šumperk									



Zábřeh	11	0	0	5	0	2	1	19
Velké Losiny	6	7	1	9	0	1	0	24
Petrov n/D	8	3	0	12	0	0	0	23
<b>Celkem zásahů</b>	<b>599</b>	<b>370</b>	<b>47</b>	<b>780</b>	<b>9</b>	<b>105</b>	<b>115</b>	<b>2025</b>

## 2.10.6 Přehled počtu zásahů jednotek PO dislokovaných na území OLK kategorie JPO IV-VI

Územní odbor	Stanice	Typ události							Počet zásahů
		Požár	Dopravní nehoda	Únik neb. chem. látky	Technická havárie	Ostatní mimořádné události	Planý poplach	Zpráva o činnosti	Celkem
Jeseník	Černá Voda	2	0	0	2	0	0	0	4
	Ostružná	0	1	1	0	0	0	0	2
	Písečná	2	0	0	0	0	0	0	2
	Supíkovice	2	1	0	2	0	0	0	5
	Uhelná	1	1	0	3	0	0	0	5
	Velké Kunětice	0	3	0	1	0	0	0	4
	Vlčice u Je.	3	0	0	0	0	0	2	5
	Kobylá	0	0	0	1	0	0	0	1
	Bílý Potok	1	0	0	0	0	0	0	1
Olomouc	Široký Brod	1	0	0	0	0	0	0	1
	Ondřejovice	1	0	0	0	0	0	0	1
	Holice	2	0	0	4	0	2	0	8
	Babice	7	0	0	1	0	0	0	8
	Bílá Lhota	1	0	0	0	0	0	0	1
	Bělkovice-Lašť.	4	0	0	13	0	0	7	24
	Břevenec	0	0	0	1	0	0	0	1
	Křelov - Břuchotín	3	0	0	0	0	0	0	3
	Červenka	5	0	0	2	0	0	0	7
	Daskabát	0	0	0	0	0	0	1	1
	Droždín - H	4	0	1	5	0	0	2	12
	Drahanovice	3	0	0	0	0	0	1	4
	Grygov	1	0	1	3	0	0	0	5
	Hraničné Petrovice	2	0	0	0	0	0	0	2
	Horka nad Moravou	1	0	0	4	0	0	0	5
	Hněvotín	2	0	0	3	0	0	3	8
	Hynkov	1	0	0	0	0	0	0	1
	Horní Loděnice	2	0	0	1	0	0	0	3
	Chomoutov	0	1	0	1	0	0	0	2
	Cholina	0	0	2	0	0	0	1	3
	Jívová	2	0	0	6	0	0	0	8
	Ješov - H	0	0	0	1	0	0	0	1
	Kožušany-Tážaly	0	0	1	0	0	0	0	1
	VHJ Libavá	0	0	0	1	0	0	0	1
	Lošov	1	0	0	1	0	0	0	2
	Loučany	0	0	1	1	0	0	0	2
	Luděřov - H	2	0	0	14	0	0	0	16

	Medlov	1	0	0	1	0	0	0	2
	Majetín	0	0	0	1	0	0	0	1
	MLadeč	1	0	0	0	0	0	0	1
	Nasobůrky	2	0	0	0	0	0	0	2
	Nová Hradečná - H	0	0	0	10	0	0	2	12
	Přovice	1	0	0	1	0	0	0	2
	Příkazy	0	0	0	1	0	0	0	1
	Rataje	0	0	0	1	0	0	0	1
	Skrbeň	1	0	1	1	0	0	0	3
	Senička	0	0	0	1	0	0	0	1
	Šumvald	1	0	0	1	0	0	1	3
	Štěpánov - H	1	0	1	1	0	0	0	3
	Topolany - H	0	0	0	2	0	1	1	4
	Věrovany	1	0	0	0	0	0	0	1
	Újezd	3	0	0	1	0	0	0	4
	Pískov	0	0	0	1	0	0	0	1
	ADM Olomouc	1	0	4	0	0	0	1	6
	Bedihošť - H	0	0	0	2	0	0	0	2
	Bílovice	1	0	0	7	0	0	0	8
	Biskupice	0	0	1	1	0	0	0	2
	Bohuslavice	1	0	0	1	0	0	0	2
	Budětsko	1	0	0	0	0	0	0	1
Prostějov	Čehovice	1	0	0	0	0	0	0	1
	Čechy pod Kosířem	4	0	0	0	0	0	0	4
	Čelčice	1	0	0	0	0	0	0	1
	Čelechovice na Hané	1	0	0	3	0	0	0	4
	Dobrochov	1	0	0	1	0	0	0	2
	Dobromilice	0	0	0	1	0	0	0	1
	Doloplazy - H	1	0	0	2	0	0	0	3
	Dřevnovice - H	0	0	0	1	0	0	0	1
	Horní Štěpánov	1	1	0	2	0	0	0	4
	Hrubčice	0	0	0	3	0	1	0	4
	Kralice na Hané	0	0	0	2	0	0	0	2
	Krumsín	0	1	0	2	0	0	0	3
	Laškov	1	0	1	1	0	1	0	4
	Lešany	1	0	0	1	0	0	0	2
	Malé Hradisko	1	2	1	3	0	0	0	7
	Mořice	3	0	0	0	0	0	0	3
	Myslejovice	1	0	1	0	0	0	0	2
	Niva	2	0	0	0	0	0	0	2
	Ondratice	0	0	1	0	0	0	0	1
	Otaslavice	1	0	1	4	0	0	0	6
	Prostějovičky - H	0	0	0	2	0	0	0	2
	Runáfov	1	0	0	0	0	0	0	1
	Slatinky - H	1	0	0	3	0	0	0	4
	Smržice	1	0	0	1	0	0	0	2
	Stařechovice	2	0	0	1	0	0	0	3
	Stínava	1	0	0	0	0	0	0	1
	Stražisko	1	0	0	1	0	0	0	2
	Suchdol	2	0	0	0	0	0	0	2
	Šubířov - H	0	0	0	2	0	0	0	2
	Tištín	0	0	0	1	0	0	0	1

	Vranovice - Kelčice	4	0	0	3	0	0	0	7
	Vrbátky	2	1	0	4	0	0	0	7
	Vrchoslavice	3	2	0	3	0	0	0	8
	Vřesovice	0	0	0	1	0	0	0	1
	Zdětín	0	0	0	4	0	0	0	4
	Želeč	0	0	0	1	0	1	0	2
	Raková u Konice	0	0	0	1	0	0	0	1
	Dzbel	1	0	0	0	0	0	0	1
	Obědkovice	1	0	0	0	0	0	0	1
	Hrochov	1	0	0	0	0	0	0	1
	Seč - H	1	0	0	0	0	0	1	2
	Jednov - H	1	0	0	0	0	0	2	3
	Dětkovice	0	1	0	0	0	0	0	1
Přerov	Seloutky	0	0	0	1	0	0	0	1
	Domamyslice	1	0	0	6	0	0	1	8
	Držovice	3	0	0	2	0	0	0	5
	Krasice	0	0	0	3	0	0	0	3
	Mostkovice - H	4	1	0	9	0	0	0	14
	Žešov - H	12	0	0	11	0	9	2	34
	Čechovice	0	0	0	9	0	0	0	9
	Alojzov	0	0	0	1	0	0	0	1
	Bochoř	2	0	0	0	0	0	1	3
	Beňov	1	0	0	0	0	0	0	1
	Citov	0	0	0	1	0	0	0	1
	Čekyně	0	0	0	1	0	0	0	1
	Dolní Újezd	1	0	0	0	0	0	0	1
	Hlinsko	0	0	0	0	0	1	0	1
	Hrabůvka	0	0	0	1	0	0	0	1
	Jezernice	2	0	0	1	0	0	3	6
	Křenovice	0	0	0	0	0	0	3	3
	Kokory	1	0	0	3	0	0	0	4
	Kunčice	0	0	1	0	0	0	0	1
	Lobodice	2	0	0	0	0	0	0	2
	Měrovice nad Hanou	1	0	0	0	0	0	0	1
	Milotice nad Bečvou	0	0	0	1	0	0	0	1
	Nejdek	1	0	0	0	0	0	0	1
	Nové Dvory	0	0	0	1	0	0	0	1
	Olšovec	2	0	0	4	0	0	0	6
	Oplocany	0	0	0	2	0	0	0	2
	Paršovice	0	0	0	1	0	0	0	1
	Pavlovice u Přerova	0	0	0	3	0	0	0	3
	Penčice	0	0	0	0	0	0	1	1
	Podhoří	2	0	0	1	0	0	0	3
	Polom	0	0	0	1	0	0	0	1
	Prosenice - H	1	0	0	1	0	0	1	3
Přestavky	0	0	0	0	0	0	2	2	
Kozlovice	0	0	0	1	0	0	0	1	
Radíkov	0	0	0	1	0	0	0	1	
Radotín	1	0	0	0	0	0	0	1	
Radvanice	0	1	0	0	0	0	0	1	
Rokytnice	0	0	0	1	0	0	0	1	
Rouské	0	0	0	2	0	0	0	2	

Šumperk	Skalička	0	0	0	1	0	0	0	1
	Slavíč	1	0	0	0	0	0	0	1
	Soběchleby	1	0	0	0	0	1	0	2
	Sobíšky	0	0	0	1	0	0	0	1
	Skoky	0	0	0	1	0	0	0	1
	Šišma	1	0	0	0	0	0	0	1
	Tučín	1	1	0	0	0	0	0	2
	Týn nad Bečvou	1	0	0	4	0	0	0	5
	Uhřčice	0	0	0	1	0	0	0	1
	Uhřínov	0	0	0	1	0	0	0	1
	Újezdec	2	0	0	2	0	0	1	5
	Ústí	0	0	0	3	0	0	0	3
	Výkleky	0	0	0	1	0	0	0	1
	Všechovice	0	0	0	0	0	0	1	1
	SŽDC Přerov	51	50	1	56	1	4	130	293
	Meopta a.s. Přerov	0	1	0	5	0	1	0	7
	Bohdíkov - H	4	0	0	2	0	0	0	6
	Bušín	0	0	1	0	0	0	0	1
	Dolní Studénky	0	0	0	0	0	1	0	1
	Dubicko	3	1	0	0	0	0	0	4
	Hrabišín	0	0	0	4	0	0	1	5
	Hrabová	2	0	0	1	0	1	0	4
	Klopina	0	0	0	3	0	0	0	3
	Kolšov	1	0	0	0	0	0	0	1
	Leština	1	0	0	0	0	0	0	1
	Malá Morava	2	0	0	2	0	0	0	4
	Maletín	0	0	0	1	0	0	0	1
	Moravičany - H	0	0	0	15	0	0	0	15
	Nemile	0	0	0	3	0	1	0	4
	Palonín	0	0	0	1	0	0	0	1
	Pavlov - H	2	0	0	7	0	0	1	10
	Písařov	1	1	0	1	0	0	1	4
	Postřelmov	2	0	0	1	0	2	0	5
Postřelmůvek	1	0	0	0	0	0	0	1	
Rájec	1	0	0	0	0	0	0	1	
Rapotín - H	3	0	0	0	0	0	1	4	
Rovensko	1	0	0	0	0	0	0	1	
Sobotín	1	1	1	8	0	0	0	11	
Sudkov	0	0	0	2	0	1	0	3	
Třeština	2	0	0	2	0	0	0	4	
Vikýřovice - H	3	1	0	9	0	2	0	15	
Zborov	0	0	0	1	0	0	0	1	
Zvole	1	0	0	1	0	0	0	2	
<b>Celkem zásahů</b>	<b>241</b>	<b>73</b>	<b>23</b>	<b>368</b>	<b>1</b>	<b>30</b>	<b>175</b>	<b>911</b>	

## 2.10.7 Přehled počtu prověřovacích a taktických cvičení dle územních odborů

Prověřovací cvičení Typ události	Územní odbor					Celkem
	Jeseník	Olomouc	Prostějov	Přerov	Šumperk	
Požár	1	1	2	5	1	10
Dopravní nehoda	0	0	1	0	1	2
Únik nebezpečné chemické látky	0	1	0	0	0	1
Technická havárie	0	2	1	1	1	5
Radiační havárie a nehoda	0	0	0	0	0	0
Ostatní mimořádné události	0	0	0	0	0	0
<b>Celkem událostí</b>	<b>1</b>	<b>4</b>	<b>4</b>	<b>6</b>	<b>3</b>	<b>18</b>

Taktická cvičení Typ události	Územní odbor					Celkem
	Jeseník	Olomouc	Prostějov	Přerov	Šumperk	
Požár	2	5	5	14	6	32
Dopravní nehoda	0	0	1	1	0	2
Únik nebezpečné chemické látky	0	1	0	5	2	8
Technická havárie	1	1	3	4	0	9
Radiační havárie a nehoda	0	0	0	0	0	0
Ostatní mimořádné události	0	0	0	0	0	0
<b>Celkem událostí</b>	<b>3</b>	<b>7</b>	<b>9</b>	<b>24</b>	<b>8</b>	<b>51</b>

## 2.11 Zprávy o činnosti (ZOČ) - přehled

Typ JPO	ZOČ na území OLK	ZOČ mimo území OLK	Celkem
JPO I	39	0	39
JPO II-VI	291	69	360
<b>Celkem</b>	<b>330</b>	<b>68</b>	<b>398</b>
<b>SŽDC Přerov</b>	130	68	198

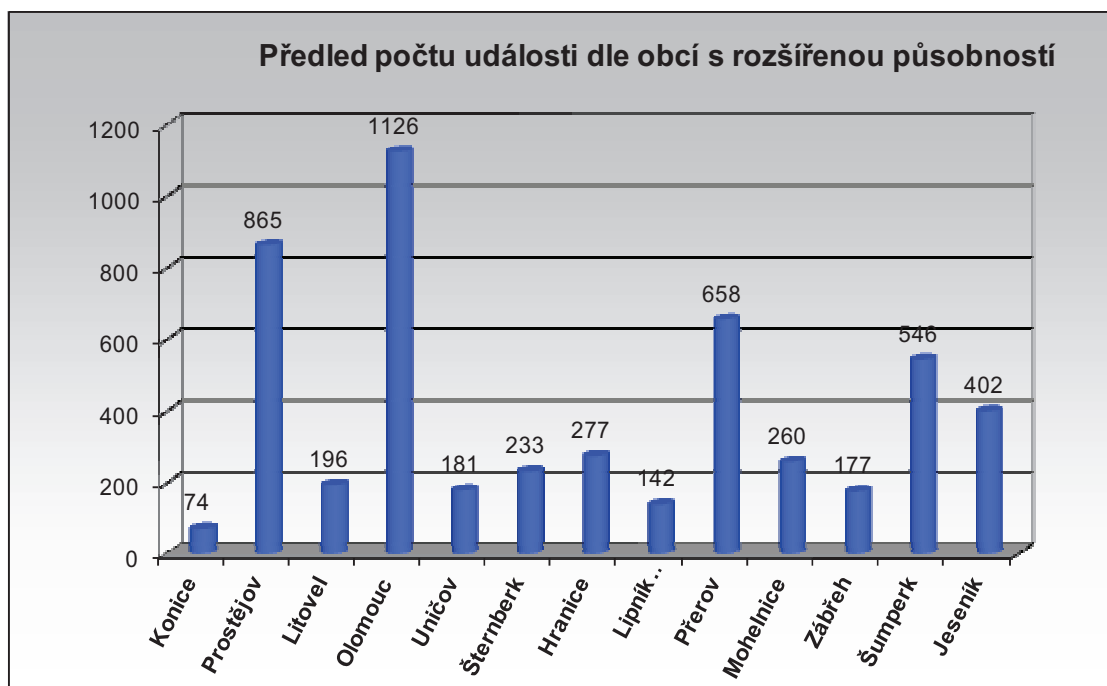


### 3 Události v obcích s rozšířenou působností (ORP) za 3. čtvrtletí roku 2017

#### 3.1 Přehled počtu událostí v ORP

ORP	Požár	Dopravní nehoda	Únik neb. chem. látek	Technická havárie	Ostatní mimořádné události	Celkem
Konice	18	14	0	42	0	74
Prostějov	113	142	35	508	67	865
Litovel	30	40	14	107	5	196
Olomouc	157	258	73	533	105	1126
Uničov	17	24	8	129	3	181
Šternberk	32	46	14	136	5	233
Hranice	36	63	12	149	17	277
Lipník nad Beč	20	36	6	70	10	142
Přerov	113	102	23	374	46	658
Mohelnice	26	58	7	150	19	260
Zábřeh	30	31	3	102	11	177
Šumperk	63	102	22	316	43	546
Jeseník	47	78	23	225	29	402
<b>Celkem</b>	<b>702</b>	<b>994</b>	<b>240</b>	<b>2841</b>	<b>360</b>	<b>5137</b>

#### 3.2 Grafický přehled počtu událostí v ORP



### 3.3 Základní informace o požárech

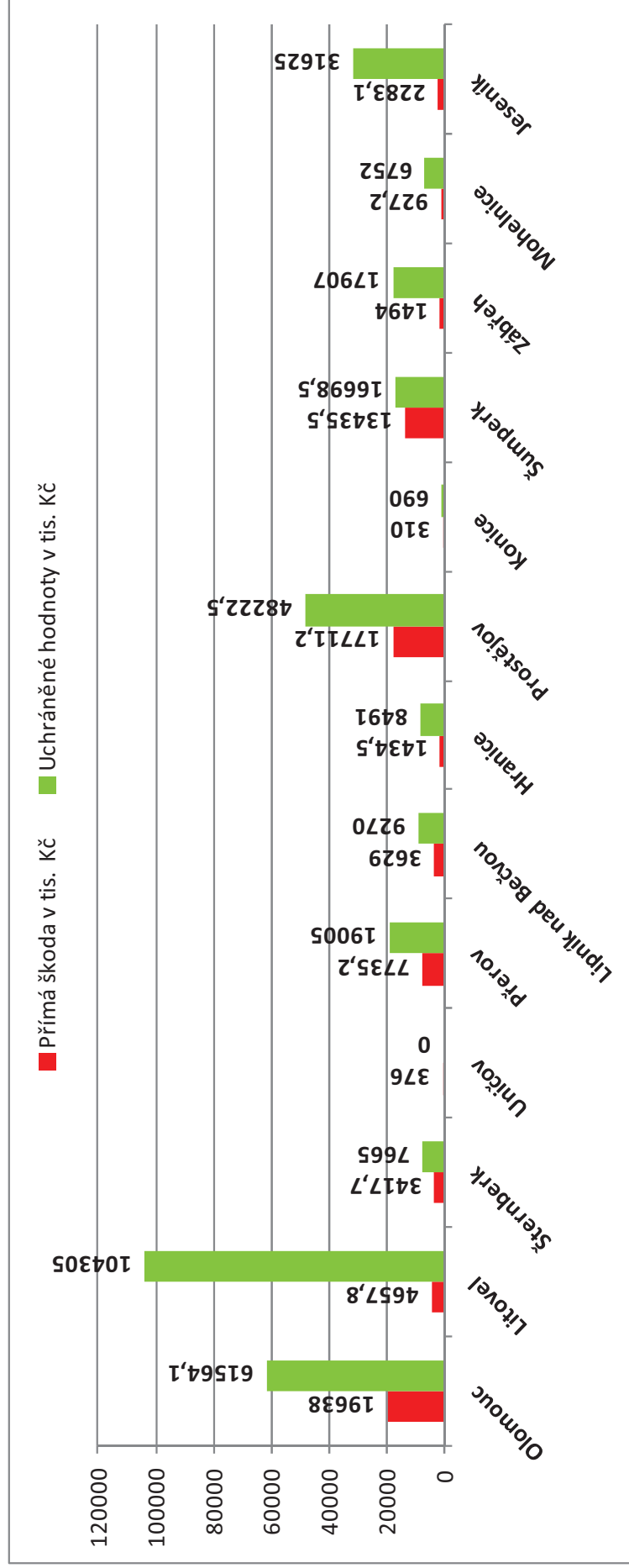
#### 3.3.1 Počty požárů, škody, uchráněné hodnoty, počty usmrcených a zraněných osob

Okres	ORP	Počet požárů	Přímá škoda v tis. Kč	Uchráněné hodnoty v tis. Kč	Počet usmrcených	Počet zraněných	Počet evakuovaných	Počet zachráněných
<b>Olomouc</b>	Olomouc	157	19638	61564,1	0	11	3	7
	Litovel	30	4657,8	104305	0	1	0	1
	Šternberk	32	3417,7	7665	0	4	100	3
	Uhičov	17	376	0	0	0	0	0
<b>Přerov</b>	Přerov	113	7735,2	19005	0	7	1	5
	Lipník nad Bečvou	20	3629	9270	0	1	3	1
	Hranice	36	1434,5	8491	0	7	0	10
<b>Prostějov</b>	Prostějov	113	17711,2	48222,5	0	6	6	10
	Konice	18	310	690	0	0	0	0
	Šumperk	63	13435,5	16698,5	0	5	0	3
<b>Šumperk</b>	Zábřeh	30	1494	17907	0	3	39	3
	Mbhelnice	26	927,2	6752	0	2	5	2
<b>Jeseník</b>	Jeseník	47	2283,1	31625	1	2	1	0
<b>Celkem</b>		<b>702</b>	<b>77049,2</b>	<b>332195,1</b>	<b>1</b>	<b>49</b>	<b>158</b>	<b>45</b>

### 3.3.2 Požáry v ORP dle příčiny vzniku

Okres	ORP	Neobjasněno, v šetření	Úmysl	Nedbalost	Komíny	Topidla	Technické závady	Samovznícení	Výbuchy	Manipulace s hořavinami	Jiné příčiny	Celkem
Olomouc	Olomouc	40	45	34	4	2	29	1	0	0	2	157
	Litovel	11	6	4	1	0	8	0	0	0	0	30
	Šternberk	13	4	6	2	0	7	0	0	0	0	32
	Uničov	6	5	3	0	0	3	0	0	0	0	17
	Celkem	70	60	47	7	2	47	1	0	0	2	236
Přerov	Přerov	12	10	59	5	3	22	0	0	0	2	113
	Lipník n/B	2	0	9	3	0	6	0	0	0	0	20
	Hranice	4	2	17	4	1	6	0	0	0	2	36
	Celkem	18	12	85	12	4	34	0	0	0	4	169
Prostějov	Prostějov	2	27	48	7	0	28	1	0	0	0	113
	Konice	0	2	10	5	0	1	0	0	0	0	18
	Celkem	2	29	58	12	0	29	1	0	0	0	131
Šumperk	Šumperk	9	16	20	4	1	13	0	0	0	0	63
	Zábřeh	3	13	5	2	0	6	1	0	0	0	30
	Mohelnice	5	2	6	2	0	8	3	0	0	0	26
	Celkem	17	31	31	8	1	27	4	0	0	0	119
Jeseník	Jeseník	4	9	12	12	2	8	0	0	0	0	47
	Celkem	4	9	12	12	2	8	0	0	0	0	47
<b>Celkem</b>		<b>111</b>	<b>141</b>	<b>233</b>	<b>51</b>	<b>9</b>	<b>145</b>	<b>6</b>	<b>0</b>	<b>0</b>	<b>6</b>	<b>702</b>

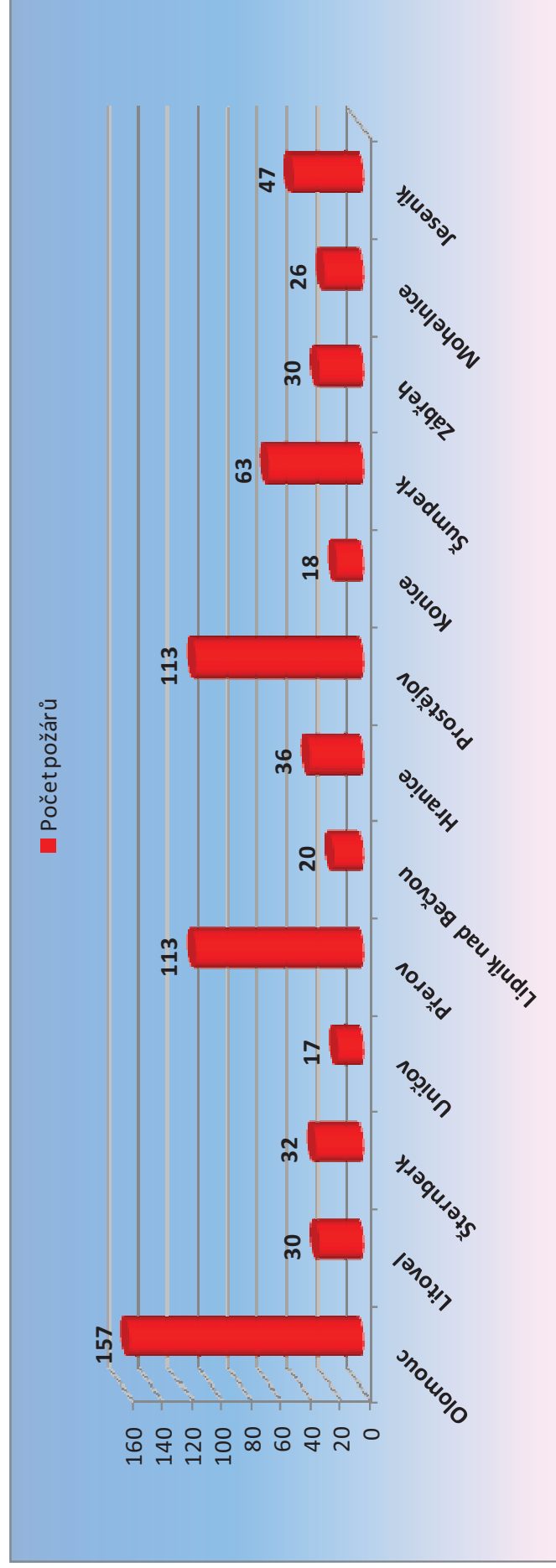
### 3.3.3 Grafické srovnání výše škod způsobených požáry a uchráněných hodnot při požárech



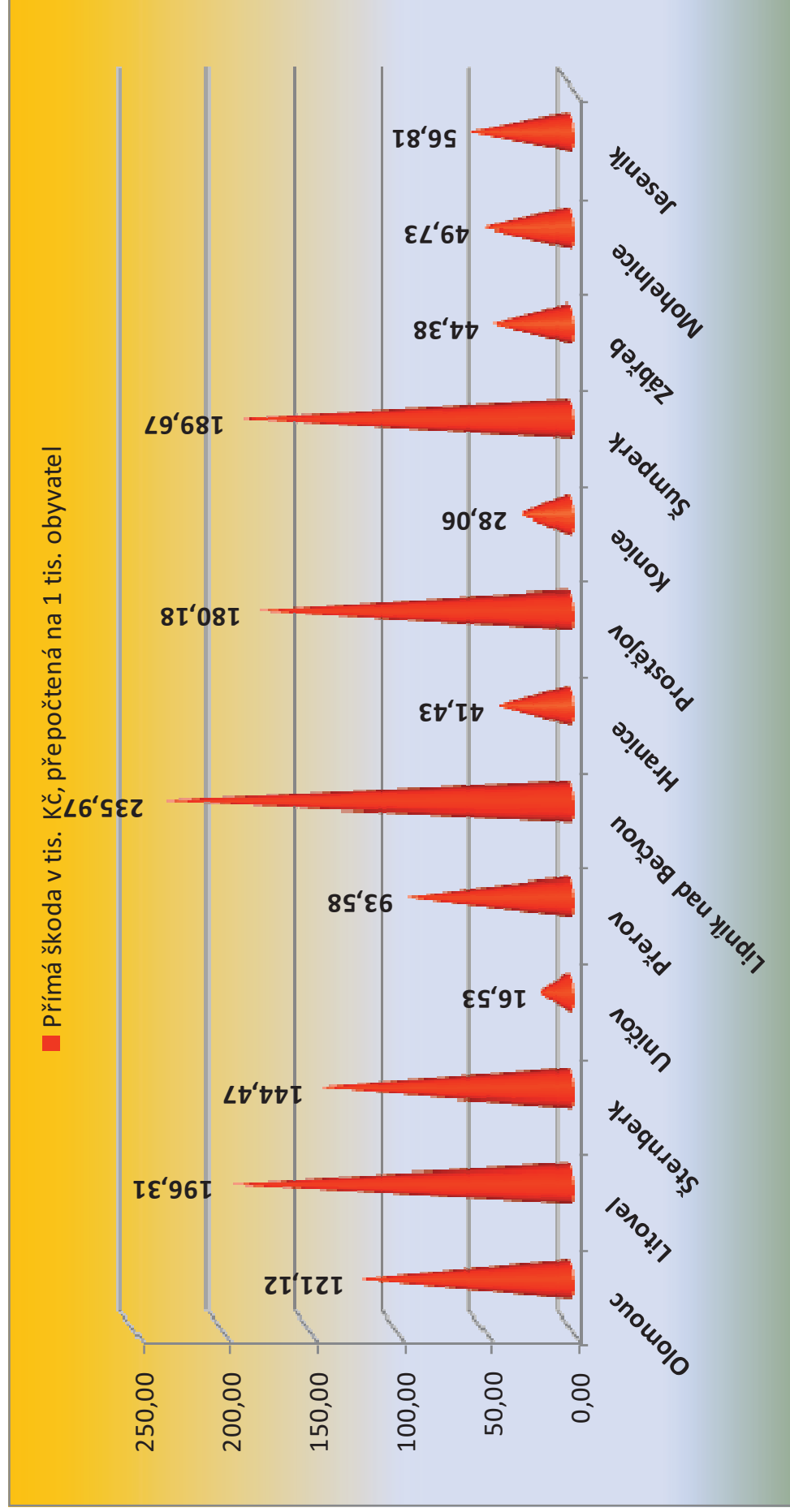
3.3.4 Srovnání vybraných základních ukazatelů o požárech (2017, 2016)

Okres	ORP	Počet požárů		Přímá škoda v tis. Kč		Uchráněné hodnoty v tis. Kč		Usmrčeno osob		Zraněno osob	
		2016	2017	2016	2017	2016	2017	2016	2017	2016	2017
<b>Olomouc</b>	Olomouc	159	157	97517,1	19638	21762	61564,1	0	0	6	11
	Litovel	21	30	1040	4657,8	7460	104305	1	0	5	1
	Šternberk	34	32	4051,2	3417,7	26410	7665	0	0	2	4
	Uničov	22	17	4809,5	376	3500	0	0	0	2	0
<b>Přerov</b>	Přerov	85	113	3761,6	7735,2	36830	19005	0	0	12	7
	Lipník nad Bečvou	20	20	1525,2	3629	5610	9270	0	0	4	1
	Hranice	31	36	7265,8	1434,5	15880	8491	1	0	4	7
<b>Prostějov</b>	Prostějov	83	113	17871,3	17711,2	75112,2	48222,5	0	0	5	6
	Konice	11	18	962,2	310	4068,6	690	0	0	1	0
<b>Šumperk</b>	Šumperk	66	63	3595	13435,5	41031	16698,5	0	0	1	5
	Zábřeh	24	30	1914	1494	1429	17907	0	0	2	3
<b>Jeseník</b>	Mohelnice	22	26	448	927,2	5421	6752	0	0	1	2
	Jeseník	36	47	4073,6	2283,1	32285	31625	0	1	3	2
<b>CELKEM</b>		<b>614</b>	<b>702</b>	<b>148834,5</b>	<b>77049,2</b>	<b>276798,8</b>	<b>332195,1</b>	<b>2</b>	<b>1</b>	<b>48</b>	<b>49</b>

### 3.3.5 Grafické srovnání počtu požárů v ORP



3.3.6 Grafické srovnání výše přímých škod v ORP v přepočtu na 1 000 obyvatel



## 4 Krajské operační informační středisko HZS OLK (KOPIS)

### 4.1 Základní informace o KOPIS

Krajské operační a informační středisko Hasičského záchranného sboru Olomouckého kraje (dále jen „**KOPIS**“) se podílí na zajištění úkolů v operačním řízení jednotek požární ochrany (dále jen „**jednotek PO**“). KOPIS zajišťuje v souladu s § 5 zákona o IZS i úkoly operačního a informačního střediska IZS pro území Olomouckého kraje.

#### Základní početní stavy

Základní početní stav příslušníků v jedné směně	10
Počet operačních důstojníků - vedoucí směny	1
Počet operačních důstojníků	3
Počet operačních techniků (včetně techniků TCTV 112)	6
Minimální početní stav příslušníků v jedné směně	7

#### 4.1.1 KOPIS - Telefonní centrum tísňového volání 112 (TCTV 112)

##### Počet volání na TCTV 112

KOPIS OLK	Linka tísňového volání		Celkem
	112	150	
Počet přijatých volání	64 640	12 847	77 487
Počet obyvatel	638638		

##### Počet zpracovaných datových vět

TCTV 112	Počet mimořádných událostí
Zpracované TCTV Olomouc pro OLK	9 373
Zpracované TCTV Olomouc pro jiný kraj	9
Zpracované jiným TCTV pro OLK	0
<b>Celkem řešeno TCTV Olomouc</b>	<b>9382</b>

##### Průměrný počet řešených událostí na příslušníka za směnu

Průměrné hodnoty za 12-ti hod. směnu / příslušník		
Operační technik 112	Odbavených volání	Odbavených datových vět
	72	9

##### Podíl zlomyslných volání

Volání přijatá TCTV 112 Olomouc	77 487	68 105	Zlomyslná volání, omyly
Řešené události	9 382		

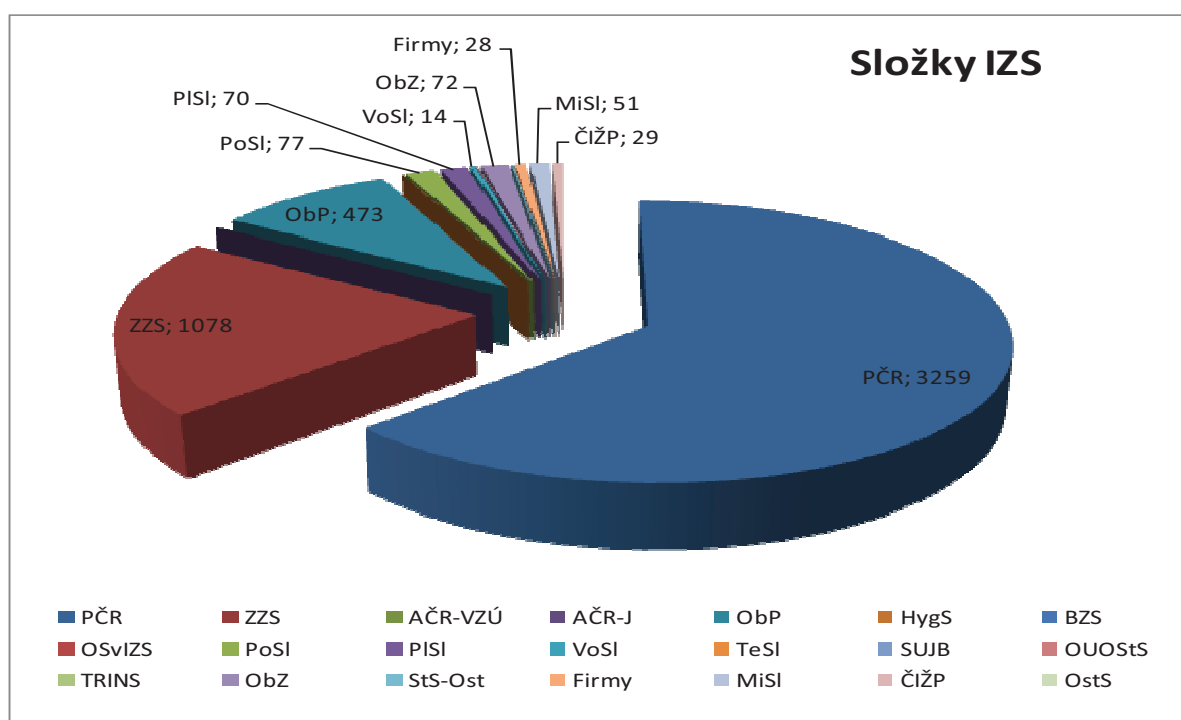


## 4.2 KOPIS – operační středisko

Kromě řešených mimořádných událostí bylo operačním střediskem zpracováno a distribuováno na obce **85** výstražných informací, zaevidováno do systému **263** uzavírek komunikací a **4 901** pálení klestí. Také bylo řešeno dalších **377** mimořádných situací.

### Součinnost se složkami IZS

Složky IZS	Požár	Dopravní nehoda	Únik neb. chem. látky	Technická havárie	Radiační a ostatní mimoř. události	Planý poplach	Celkem
Policie ČR	655	968	198	1233	29	176	3259
Zdravotnická záchranná služba	29	572	10	462	0	5	1078
Armáda ČR - voj. záchr. útvary	0	0	0	0	0	0	0
Armáda ČR - jiné	0	0	0	0	0	0	0
Obecní policie	66	52	31	264	29	31	473
Hygienická služba	0	0	0	0	1	0	1
Báňská záchranná služba	0	0	0	0	0	0	0
Občanská sdružení v IZS	0	0	0	0	0	0	0
Pohotovostní služba el. rozvod. závodů	15	9	1	52	0	0	77
Plynárenská pohotovostní služba	0	6	47	14	0	3	70
Vodárenská pohotovostní služba	1	0	2	10	0	1	14
Teplárenská pohotovostní služba	0	0	0	0	0	0	0
Státní úřad pro jad. bezpečnost	0	0	0	0	0	0	0
Ostatní ústřední orgány státní správy	0	0	0	2	0	0	2
Firmy sdružené pod TRINS	0	0	0	0	0	0	0
Obecní zastupitelstvo	5	4	7	39	15	2	72
Ostatní územní orgány státní správy	2	0	0	1	2	0	5
Podniky, firmy	5	6	3	10	1	3	28
Místní služby	2	26	0	17	5	1	51
Česká inspekce životního prostředí	2	3	16	8	0	0	29
Ostatní subjekty (název)	0	0	0	0	0	0	0
<b>Celkem</b>	<b>782</b>	<b>1646</b>	<b>315</b>	<b>2112</b>	<b>82</b>	<b>222</b>	<b>5159</b>



## 5 Události v České republice v 3. čtvrtletí roku 2017

### 5.1 Základní informace o počtech hovorů na tísňové linky 112 a 150 v krajích

Kraj ČR	Počet obyvatel	Linka tísňového volání		Celkem
		112	150	
Hl. město Praha	1 241 664	165 907	24 833	190 740
Středočeský	1 279 345	145 236	21 125	166 361
Jihočeský	636 138	71 493	13 173	84 666
Plzeňský	571 709	68 288	12 504	80 792
Karlovarský	303 165	42 044	6 038	48 082
Ústecký	828 026	127 136	16 905	144 041
Liberecký	438 600	52 274	8 183	60 457
Královehradecký	553 856	53 468	9 843	63 311
Pardubický	516 411	52 278	9 390	61 668
Vysočina	511 937	46 722	8 823	55 545
Jihomoravský	1 166 313	125 380	19 728	145 108
Olomoucký	638 638	64 640	12 847	77 487
Zlínský	589 030	49 782	8 356	58 138
Moravskoslezský	1 237 194	146 713	28 454	175 167
<b>Celkem</b>	<b>10 512 026</b>	<b>1 211 361</b>	<b>200 202</b>	<b>1 411 563</b>

## 6 Příloha – Informace k požárům nad 1 mil. Kč

<b>Požár vozidla v dílně autoservisu v Přerově</b>		Okres:	Přerov
		Obec:	Přerov - Město
Datum:	12.01.2017	Požár vozidla Ford Focus v dílně autoservisu. Požárem poškozeno vozidlo, diagnostické přístroje, elektroinstalace, náhradní díly a malby. Příčina: závada na autoelektrice vozidla v prostoru uložení pojistkové skříně. Zraněno – 1 osoba.	
Čas ohlášení:	18:23		
ECUD:	7117000239		
Přímá škoda:	2 000 000,- Kč		
Uchráněné hodnoty:	5 000 000,- Kč		
Nasazení jednotek PO:	1 x HZS 1 x HZSP, 1 x JSDH		
			

<b>Požár osobního vozidla PORSCHE PANAMERA</b>		Okres:	Olomouc
		Obec:	Olomouc
Datum:	22.01.2017	Jednalo se o požár osobního vozidla Porsche Panamera GT při sjezdu z dálnice D35 na centrum Olomouce. Příčina požáru: technická závada na elektroinstalaci přístrojové desky vozidla.	
Čas ohlášení:	19:28		
ECUD:	7117000444		
Přímá škoda:	3 000 000 Kč		
Uchráněné hodnoty:	0 Kč		
Nasazení jednotek PO:	1 x HZS		
			

<b>Požár rodinného domu v Přerově VI – Újezdci</b>		Okres:	Přerov
		Obec:	Přerov - Město
Datum:	24.01.2017	Požár rodinného domu. Poškození místností i vybavení domu přímo požárem nebo zplodinami hoření a sálavým teplem. Příčina: úmyslné zapálení spolumajitelem domu. Zraněno – 2 osoby.	
Čas ohlášení:	15:24		
ECUD:	7117000491		
Přímá škoda:	1 500 000,- Kč		
Uchráněné hodnoty:	2 000 000,- Kč		
Nasazení jednotek PO:	1 x HZS 3 x JSDH		




<b>Požár centra služeb lyžařského areálu</b>		Okres:	Šumperk
		Obec:	Staré Město - Stříbrnice
Datum:	27.01.2017	Požárem bylo zničeno centrum služeb krátce před jeho zprovozněním, které mělo zahrnovat hygienické zázemí, informační službu a servis pro návštěvníky lyžařského areálu. Příčina požáru: úmyslné zapálení neznámým pachatelem	
Čas ohlášení:	00:35		
ECUD:	7117000527		
Přímá škoda:	4 480 000 Kč		
Uchráněné hodnoty:	60 000 Kč		
Nasazení jednotek PO:	1 x HZS 3 x SDH		





<b>Požár průtokového sterilizátoru Medister v budově UP Olomouc</b>		Okres:	Olomouc
		Obec:	Olomouc
Datum:	26.01.2017	Jednalo se o požár malého rozsahu průtokového sterilizátoru Medister v laboratoři UP Olomouc. Došlo k samouhašení požáru. Požár signalizován čidly EPS. Příčina požáru: Technická závada na topném transformátoru.	
Čas ohlášení:	07:29		
ECUD:	7117000508		
Přímá škoda:	9 000 000 Kč		
Uchráněné hodnoty:	0 Kč		
Nasazení jednotek PO:	samouhašení		




<b>Požár rodinného domu a kůlny s přístřeškem</b>		Okres:	Šumperk
		Obec:	Malá Morava - Sklenné
Datum:	18.02.2017	Požárem byl zasažen plastový kompostér, ze kterého se požár rozšířil na dřevěnou kůlnu, přístřešek a následně na střešní konstrukci a objekt rodinného domu vzniklého přestavbou kamenné kaple. Příčina požáru: manipulace se žhavým popelem.	
Čas ohlášení:	12:59		
ECUD:	7117000915		
Přímá škoda:	2 000 000 Kč		
Uchráněné hodnoty:	2 500 000 Kč		
Nasazení jednotek PO:	3 x HZS 3 x SDH		



<b>Požár haly s dílnami</b>		Okres:	Šumperk
		Obec:	Vikýřovice
Datum:	14.03.2017	Požárem byla zasažená část zděné haly s truhlářskou dílnou a dalšími dvěma provozovnami včetně střešní konstrukce haly. Příčina: jednání neznámé osoby (v šetření)	
Čas ohlášení:	05:34		
ECUD:	7117001435		
Přímá škoda:	2 000 000 Kč		
Uchráněné hodnoty:	2 000 000 Kč		
Nasazení jednotek PO:	2 x HZS 6 x SDH		




<b>Požár kolového rýpadla v Šumperku</b>		Okres:	Šumperk
		Obec:	Šumperk
Datum:	02.04.2017	Požár vznikl na odstaveném typovém kolovém rýpadle značky Volvo, kdy došlo (mimo podvozek) ke znehodnocení stroje.  Příčina: technická závada na el. zařízení / instalaci kolového rýpadla v prostoru řídicí jednotky v kabině rýpadla.	
Čas ohlášení:	17:12		
ECUD:	7117001854		
Přímá škoda:	1 000 000,- Kč		
Uchráněné hodnoty:	550 000,- Kč		
Nasazení jednotek PO:	1 x HZS		





<b>Požár pokoje v bytě ve Šternberku</b>		Okres:	Olomouc
		Obec:	Šternberk
Datum:	24.04.2017	Požár pokoje v bytové jednotce panelového domu. Požárem poškozen celý pokoj, další místnosti zakouřeny. Příčina: Hra dětí s otevřeným ohněm bez dozoru dospělé osoby.	
Čas ohlášení:	19:29		
ECUD:	7117002305		
Přímá škoda:	1 150 000,- Kč		
Uchráněné hodnoty:	2 000 000,- Kč		
Nasazení jednotek PO:	3 x HZS 2 x JSDH		



<b>Požár návěsu zn. Schmitz Cargobull</b>		Okres:	Prostějov
		Obec:	D46, km 27
Datum:	20.06.2017	Požár návěsu kamionu s poškozením vozovky, svodidel a mostní konstrukce.  Příčina: Technická závada na prostřední nápravě návěsu – zadření ložiska náboje pravého kola.	
Čas ohlášení:	11:31		
ECUD:	7117003569		
Přímá škoda:	6 980 000 Kč		
Uchráněné hodnoty:	0 Kč		
Nasazení jednotek PO:	2 x HZS 2 x SDH		



<b>Požár dvou zemědělských usedlostí v Jezernici čp. 104 a 113</b>		Okres:	Přerov
		Obec:	Jezernice
Datum:	04.07.2017	Požár 2 zemědělských usedlostí propojených střešními konstrukcemi. Poškození střešních konstrukcí obou objektů a obytných místností a stropu požární vodou. Příčina: v šetření	
Čas ohlášení:	18:09		
ECUD:	7117003885		
Přímá škoda:	2 500 000,- Kč		
Uchráněné hodnoty:	4 500 000,- Kč		
Nasazení jednotek PO:	3 x HZS 6 x JSDH		



<b>Požár FV elektrárny v Olomouci</b>		Okres:	Olomouc
		Obec:	Olomouc
Datum:	08.07.2017	Požár vznikl na střeše výrobního objektu, na kterém byly instalovány FV panely. Při požáru došlo ke zničení celé jedné dvojřady FV panelů v délce cca 80 m.  Příčina: technická závada na elektroinstalaci v rozvaděči DC.	
Čas ohlášení:	14:36		
ECUD:	7117003955		
Přímá škoda:	2 000 000,- Kč		
Uchráněné hodnoty:	1 500 000,- Kč		
Nasazení jednotek PO:	3 x HZS 6 x JSDH		





<b>Požár technologie palivového hospodářství cukrovaru v Litovli</b>		Okres:	Olomouc
		Obec:	Litovel
Datum:	01.08.2017	Požár dopravníkových pásů technologie palivového hospodářství. Příčina: Nebyla zcela objasněna. Prověřovány 2 nedbalostní verze. Nedbalost při svařování a broušení či nedbalost při kouření.	
Čas ohlášení:	20:51		
ECUD:	7117004661		
Přímá škoda:	3 327 000,- Kč		
Uchráněné hodnoty:	100 000 000,- Kč		
Nasazení jednotek PO:	3 x HZS 2 x JSDH		



<b>Požár garáže a rodinného domu</b>		Okres:	Prostějov
		Obec:	Bílovice-Lutotín,
Datum:	05.08.2017	Požár garáže a částečně obytného podkroví a střechy rodinného domu.  Příčina: Technická závada na elektrických spotřebičích (hifi věž zn. SONY nebo rychlovarná konvice) instalovaných v garáži - odborné vyjádření OKTE Frýdek-Místek.	
Čas ohlášení:	15:01		
ECUD:	7117004836		
Přímá škoda:	1 620 000 Kč		
Uchráněné hodnoty:	700 000 Kč		
Nasazení jednotek PO:	2 x HZS 4 x SDH		



<b>Požár bývalé přípravný výkrmny mladého dobytka</b>		Okres:	Prostějov
		Obec:	Vrbátky
Datum:	23.08.2017	Požár balíkové slámy uskladněné v objektu bývalé přípravný.  Příčina: Svařování	
Čas ohlášení:	11:44		
ECUD:	7117005735		
Přímá škoda:	2 200 000 Kč		
Uchráněné hodnoty:	200 000 Kč		
Nasazení jednotek PO:	1 x HZS 4 x SDH		



<b>Požár rodinného domu v části obce Oskava - Třemešek</b>		Okres:	Šumperk
		Obec:	Oskava
Datum:	15.09.2017	Požár samostatného rodinného domu. Při požáru zraněna uživatelka. Příčina nezjištěna. Prověřována verze závady na el. instalaci a nedbalostní jednání ze strany uživatelky.	
Čas ohlášení:	02:25		
ECUD:	7117006240		
Přímá škoda:	1 000 000,- Kč		
Uchráněné hodnoty:	60 000,- Kč		
Nasazení jednotek PO:	2 x HZS 4 x JSDH		






<b>Požár přístavků u chat a částečně chaty ve Šternberku</b>		Okres:	Olomouc
		Obec:	Šternberk
Datum:	31.08.2017	Požár přístřešků, dílny a částečně chaty. Prověřovány verze úmyslného zapálení a nedbalost při řezání dřeva. Stanovena příčina úmyslného zapálení.	
Čas ohlášení:	21:23		
ECUD:	7117005969		
Přímá škoda:	1 100 000,- Kč		
Uchráněné hodnoty:	1 500 000,- Kč		
Nasazení jednotek	2 x HZS		
PO:	2 x JSDH		



## 7 Příloha – Významné události v kraji

<b>Dopravní nehoda – železniční</b>		Okres:	Přerov
		Obec:	Kojetín
Datum:	30.3.2017	Jednalo se o železniční dopravní nehodu mezi Kojetínem a Chropyní při níž došlo ke sražení osoby s následkem smrti. Jednotky prováděly zajištění místa nehody a podílely se na evakuaci cestujících.	
Čas ohlášení:	13:55		
ECUD:	7117001774		
Počet zraněných / usmrcených:	0 / 1		
Počet evakuovaných:	80		
Nasazení jednotek PO:	1x HZS OLK 2 x HZSP		



<b>Technická pomoc</b>		Okres:	Jeseník
		Obec:	Ostružná
Datum:	22.1.2017	Jednotka byla povolána do lyžařského areálu Ramzová, kde bylo nahlášeno uložení šesti bomb. Na místě události byla přítomna PČR, která velela zásahu a byl dohodnutý postup zásahu. Areál byl rozdělen a jednotka HZS začala s evakuací osob z přidělených částí. Žádný nástražný výbušný systém nenalezen nebyl.	
Čas ohlášení:	8:16		
ECUD:	7117000437		
Počet zraněných / usmrcených:	0 / 0		
Počet evakuovaných:	30		
Nasazení jednotek PO:	1x HZS OLK 0 x SDH		





<b>Ostatní mimořádné události – epidemie, nákazy</b>		Okres:	Přerov
		Obec:	Přerov
Datum:	20.1.2017	Jednotky tří profesionálních stanic HZS Olomouckého kraje se během sobotního dne podílely na asistenci při likvidaci chovu slepic a kachen v Lověšicích na Přerovsku na základě potvrzení nákazy ptačí chřipkou. Státní veterinární správa po předchozí dohodě určila časový termín likvidace a vyžádala si součinnost profesionálních hasičů	
Čas ohlášení:	16:00		
ECUD:	7117000425		
Počet zraněných / usmrcených:	0 / 0		
Počet evakuovaných:	0		
Nasazení jednotek PO:	3x HZS OLK 0 x SDH, HZSP		



<b>Dopravní nehoda – železniční</b>		Okres:	Přerov
		Obec:	Přerov
Datum:	5.6.2017	Jednalo se o naježdění vlaku do zarážedla koleje, kdy došlo ke zranění cestujících a posádky vlaku. Celkem zraněno 17 osob, ošetření zraněných a přenášení do vozů zdravotní služby ve spolupráci s HZS Přerov a RZS. Jednotky zabezpečili místo události, provedli celkový průzkum vlaku, pomáhali při šetření nehodové události.	
Čas ohlášení:	06:00		
ECUD:	7117003225		
Počet zraněných / usmrcených:	17 / 0		
Počet evakuovaných:	0		
Nasazení jednotek PO:	1x HZS OLK 2 x HZSP		



<b>Dopravní nehoda – silniční</b>		Okres:	Prostějov
		Obec:	Držovice
Datum:	3.6.2017	Jednalo se o nehodu cisterny převážející cyklohexylamin. Při této nehodě uniklo 10 litrů této látky a 100 litrů nafty. Hasiči prováděli likvidaci následků úniků nebezpečných látek i nehody.	
Čas ohlášení:	06:30		
ECUD:	7117003168		
Počet zraněných / usmrcených:	0 / 0		
Počet zachráněných:	1		
Nasazení jednotek PO:	2x HZS OLK 3 x SDH		



<b>Dopravní nehoda – hromadná</b>		Okres:	Olomouc
		Obec:	Litovel
Datum:	19.6.2017	Jednalo se o nehodu autobusu, při které bylo velké množství zraněných, jednotky ve spolupráci se ZZS prováděli vyprošťování osob a asistovali ZZS při ošetřování zraněných. Následně odstranily vrak z komunikace.	
Čas ohlášení:	09:13		
ECUD:	7117003542		
Počet zraněných / usmrcených:	24 / 0		
Počet evakuovaných:	48		
Nasazení jednotek PO:	2x HZS OLK 3 x SDH		




<b>Únik kapaliny</b>		Okres:	Přerov
		Obec:	Přerov
Datum:	6.9.2017	Jednalo se o únik roztoku chloranu sodného z návěsu nákladního vozidla. Jednotka vytýčila nebezpečný, nástupní a dekontaminační prostor, vybudovala dekontaminační stanoviště a poté látku přečerpala. Necelé dvě třetiny látky unikly do půdy, která byla následně odbagrována.	
Čas ohlášení:	10:59		
ECUD:	7117006068		
Počet zraněných / usmrcených:	0 / 0		
Počet evakuovaných:	0		
Nasazení jednotek PO:	2x HZS OLK		





## 8 Příloha – Plošné události v kraji

<b>Technická pomoc</b>		Zasažené okresy:	Olomouc, Prostějov, Přerov, Šumperk, Jeseník
Datum:	21.2.- 24.2.2017	Hasiči vyjžděli k popadaným stromům a větvím, k uvolněným střešním krytinám, k poškozeným sloupům elektrického vedení a popadaných drátů. Vlivem tání sněhu a vydatnému dešti čerpali sklepy a další suteréní prostory.	
Počet událostí:	46		
Počet zásahů:	82		
Nasazení jednotek PO:	43 x HZS 40 x SDH		



<b>Technická pomoc</b>		Zasažené okresy:	Olomouc, Prostějov, Přerov, Jeseník
Datum:	2.3.-5.3.2017	Hasiči vyjžděli k popadaným stromům a větvím, k uvolněným střešním krytinám, k poškozeným sloupům elektrického vedení a popadaných drátů.	
Počet událostí:	18		
Počet zásahů:	31		
Nasazení jednotek PO:	18 x HZS 14 x SDH		





<b>Technická pomoc, dopravní nehoda</b>		Zasažené okresy:	Olomouc, Prostějov, Přerov, Jeseník, Šumperk
Datum:	18.4.- 20.4.2017	Hasiči vyjížděli k popadaným stromům a větvím, uvolňovali komunikace od uvízlých dopravních prostředků. A odstraňovali následky dopravních nehod.	
Počet událostí:	40		
Počet zásahů:	54		
Nasazení jednotek PO:	36 x HZS 21 x SDH		



<b>Technická pomoc</b>		Zasažené okresy:	Olomouc, Přerov, Jeseník
Datum:	28.4.- 29.4.2017	Hasiči vyjížděli na jesenicku k popadaným stromům a větvím. V níže položených oblastech řešili zvýšené hladiny vodních toků, prováděli ucpávání propustí a čištění vodních toků.	
Počet událostí:	30		
Počet zásahů:	39		
Nasazení jednotek PO:	23 x HZS 16 x SDH		



<b>Technická pomoc</b>		Zasažené okresy:	Olomouc, Prostějov, Přerov, Šumperk
Datum:	10.7.- 14.7.2017	Hasiči vyjížděli k popadaným stromům a větvím, k uvolněným střešním krytinám, k poškozeným sloupům elektrického vedení a popadaných drátů. Vlivem vydatného deště čerpali sklepy a další suterénní prostory.	
Počet událostí:	142		
Počet zásahů:	174		
Nasazení jednotek PO:	7 x HZS 34 x SDH		



<b>Technická pomoc</b>		Zasažené okresy:	Olomouc, Prostějov, Přerov, Šumperk
Datum:	10.8.- 13.8.2017	Hasiči vyjížděli k popadaným stromům a větvím, k uvolněným střešním krytinám, k poškozeným sloupům elektrického vedení a popadaných drátů	
Počet událostí:	383		
Počet zásahů:	509		
Nasazení jednotek PO:	13 x HZS 99 x SDH		

