



STATISTICKÝ PŘEHLED ČINNOSTI

Hasičského záchranného sboru Olomouckého kraje

I. pololetí 2022



Sledované období: 1.1.2022 – 30.6.2022
Datum vydání: 30.7.2022
Zpracoval: kpt. Ing. Jan Palucha

1	Úvod	3
2	Události v Olomouckém kraji v 1. pololetí roku 2022	5
2.1	Přehled počtu událostí v územních odborech dle typů událostí ^{*)}	5
2.2	Srovnání počtu událostí v 1. pololetí roku 2022, 2021 a 2020	6
2.3	Grafické srovnání celkového počtu událostí dle typu událostí	6
2.4	Počet a příčiny planých poplachů v územních odborech	7
2.5	Srovnání počtu udál. v územních odborech v 1. pololetí (2022, 2021)	8
2.6	Grafické srovnání počtu událostí v územních odborech v 1. pololetí (2022, 2021)	8
2.7	Údaje o počtu evakuovaných, zachráněných, usmrcených a zraněných osobách u událostí v územních odborech	9
2.8	Základní informace o požárech	9
2.8.1	Srovnání základních ukazatelů o požárech za poslední 3 roky.....	9
2.8.2	Grafické srovnání požárů za poslední 3 roky.....	9
2.8.3	Grafické srovnání počtu usmrcených a zraněných za poslední 3 roky.....	10
2.8.4	Grafické srovnání přímých škod a uchráněných hodnot za poslední 3 roky	10
2.8.5	Podíl územních odborů na základních ukazatelích o požárech.....	11
2.8.6	Grafické srovnání přímých škod a uchráněných hodnot způsobených požáry v územních odborech	11
2.8.7	Grafické srovnání počtu požárů v územních odborech (2021, 2020)	12
2.8.8	Požáry dle příčiny.....	12
2.8.9	Požáry dle objektu vzniku	13
2.9	Základní informace o požárech, u kterých došlo ke škodě na majetku 1 mil. Kč a vyšší a usmrcení.....	14
2.9.1	Požáry, u kterých došlo k usmrcení osob v přímé souvislosti s požárem	14
2.9.2	Požáry se škodou 1 mil. Kč a vyšší.....	15
2.10	Zásahová činnost jednotek v Olomouckém kraji.....	16
2.10.1	Počty zásahů jednotek PO dislokovaných na územních odborech podle	16
2.10.2	Grafické srovnání počtu zásahů jednotek PO dislokovaných na územních odborech dle kategorií 16	16
2.10.3	Přehled počtu zásahů jednotek PO dislokovaných na území OLK kategorie JPO I	17
2.10.4	Grafické porovnání počtu zásahů jednotek kategorie JPO I	17
2.10.5	Přehled počtu zásahů jednotek PO dislokovaných na území OLK kategorie JPO II, III	18
2.10.6	Přehled počtu zásahů jednotek PO dislokovaných na území OLK kategorie JPO IV-VI	20
2.10.7	Přehled počtu prověřovacích a taktických cvičení dle územních odborů	24
2.11	Události a činnosti související s COVID-19	24
2.12	Zprávy o činnosti (ZOČ) - přehled	25
3	Události v obcích s rozšířenou působností (ORP) za 1. pololetí roku 2022	25
3.1	Přehled počtu událostí v ORP	25
3.2	Grafický přehled počtu událostí v ORP	25
3.3	Základní informace o požárech	26
3.3.1	Počty požárů, škody, uchráněné hodnoty, počty usmrcených a zraněných osob	26
3.3.2	Požáry v ORP dle příčiny vzniku.....	27
3.3.3	Grafické srovnání výše škod způsobených požáry a uchráněných hodnot při požárech	28
3.3.4	Srovnání vybraných základních ukazatelů o požárech (2021, 2022)	29
3.3.5	Grafické srovnání počtu požárů v ORP	30
3.3.6	Grafické srovnání výše přímých škod v ORP v přepočtu na 1 000 obyvatel.....	31
4	Krajské operační informační středisko HZS OLK (KOPIS)	32
4.1	Základní informace o KOPIS.....	32
4.1.1	KOPIS - Telefonní centrum tísňového volání 112 (TCTV 112).....	32
4.2	KOPIS – operační středisko	33
5	Události v České republice v 1. pololetí roku 2022	34
5.1	Základní informace o počtech hovorů na tísňové linky 112 a 150 v krajích.....	34
6	Příloha – Informace k požárům nad 1 mil. Kč	35
7	Příloha – Významné události v kraji	35
8	Příloha – Plošné události v kraji	36

1 Úvod

Na konci prvního pololetí roku 2022 bylo Hasičským záchranným sborem Olomouckého kraje evidováno 4 157 událostí, což představuje nárůst počtu událostí oproti roku 2021 o 944 událostí.

Požáry



Na konci prvního pololetí roku 2022 došlo na území Olomouckého kraje k 627 požárům. Z pohledu všech typů událostí představují požáry 15,1 % z celkového počtu evidovaných událostí. V roce 2022 došlo k nárůstu počtu požárů oproti roku 2021 o 155 událostí.

Jednotky požární ochrany nejčastěji vyjížděly k požárům volných a skladovacích ploch mimo budovu a ostatní prostory v přírodním prostředí, a to 141x. U těchto požárů vznikla škoda 259 tis. Kč. V pořadí

druhé nejčastější požáry byly požáry odpadů a odpadních produktů, ke kterým jednotky požární ochrany vyjížděly 139x. U těchto požárů vznikla škoda ve výši 368 tis. Kč.

Z pohledu požárů vzniklých v objektech určených k bydlení je možné zmínit dva základní typy, a to rodinné domy a bytové domy. U rodinných domů jednotky zasahovaly 71x, se škodou činící 21,9 mil. Kč. U bytových domů došlo k 39 požárům s přímou škodou bezmála 6,3 mil. Kč.

Ve srovnání s rokem 2021 došlo k největšímu nárůstu počtu požárů volných a skladovacích ploch mimo budovu a ostatní prostory v přírodním prostředí, a to o 87. I v případě počtu požárů lesů došlo k nárůstu. Tento počet za první pololetí vzrostl na hodnotu 139 událostí, což je oproti roku 2021 navýšení o 61 požárů.

Celková přímá škoda způsobená požáry činila bezmála 75,3 mil. Kč. Na výši přímých škod u požárů měla největší vliv událost z konce března. Jednalo se, o požár administrativní budovy. Požárem byla zasažena střešní konstrukce, půdní prostor, ve kterém byly zbudovány místnosti sloužící jako kanceláře. V současné době je přímá škoda stanovena na 5,38 mil. Kč. V sledovaném období bylo zaznamenáno 23 požárů se škodou 1 mil. Kč a vyšší, což je oproti předcházejícímu roku nárůst, jelikož za první pololetí roku 2021 bylo těchto událostí dvanáct. Přímá škoda požárů se škodou 1 mil. Kč a vyšší činila 52,7 mil. Kč. Celková škoda u požárů za první pololetí roku 2022 se oproti předchozímu roku výrazně zvýšila, a to o 32,4 mil. Kč. Nejvyšší přímé škody byly zaznamenány u požárů rodinných domů (21,9 mil. Kč) a dopravních prostředků a pracovních strojů (8,1 mil. Kč). Nejčastěji hořelo v měsíci březnu (194 x = 30,9%), nejméně pak v červnu (60x = 9,6%). Při požárech nedošlo k úmrtí pěti osob.



Dopravní nehody



Dopravních nehod s účastí jednotek PO dislokovaných na území Olomouckého kraje eviduje HZS OLK 588, což je o 97 událostí více, než ve srovnatelném období roku 2021. Při těchto událostech došlo k usmrcení 14-ti osob a zranění 336 osob. V souvislosti s dopravními nehodami zasahující jednotky PO zachránily 333 osob a evakuovaly 656 osob.

Úniky nebezpečných chemických látek

Do této skupiny událostí spadají případy, které jakkoli souvisí s nežádoucím uvolněním nebezpečných chemických látek. Zejména se jedná o úniky plynů, ropných látek a jiných nebezpečných kapalin.

Při srovnání počtu událostí s předchozím rokem došlo k poklesu událostí o 25, kdy za první pololetí 2021 vzniklo 189 událostí a v roce 2022 jich bylo 1164. Nejčastěji hasiči vyjížděli k odstraňování úniků ropných produktů (zejména po krádežích PHM nebo technických závadách na vozidlech). Těchto událostí bylo zaznamenáno 105. Druhý nejčastější podtyp, ke kterému jednotky vyjížděly, byl únik plynů (44 událostí).



Technické havárie



Ve sledovaném období byl zaznamenán nárůst počtu událostí technického charakteru, a to o 466 oproti srovnatelnému období roku 2021. Tento nárůst byl způsoben vyšším počtem plošných událostí v souvislosti s přírodními vlivy (vichřice, sněhová kalamita, povodně, bouřky a větrné poryvy). Jednotky za první pololetí zasahovaly celkem u 2 031 událostí.

Při technických událostech bylo v průběhu roku zachráněno 677 osob, což bylo oproti stejnému období předešlého roku o 180 více.

V této souvislosti se zasahující hasiči setkali s 289 zraněnými osobami a bylo usmrceno 63 osob.

Plané poplachy

Počet planých poplachů se oproti roku 2021 lišil o 36 událostí, klesl na hodnotu 184.

2 Události v Olomouckém kraji v 1. pololetí roku 2022

2.1 Přehled počtu událostí v územních odborech dle typů událostí *)

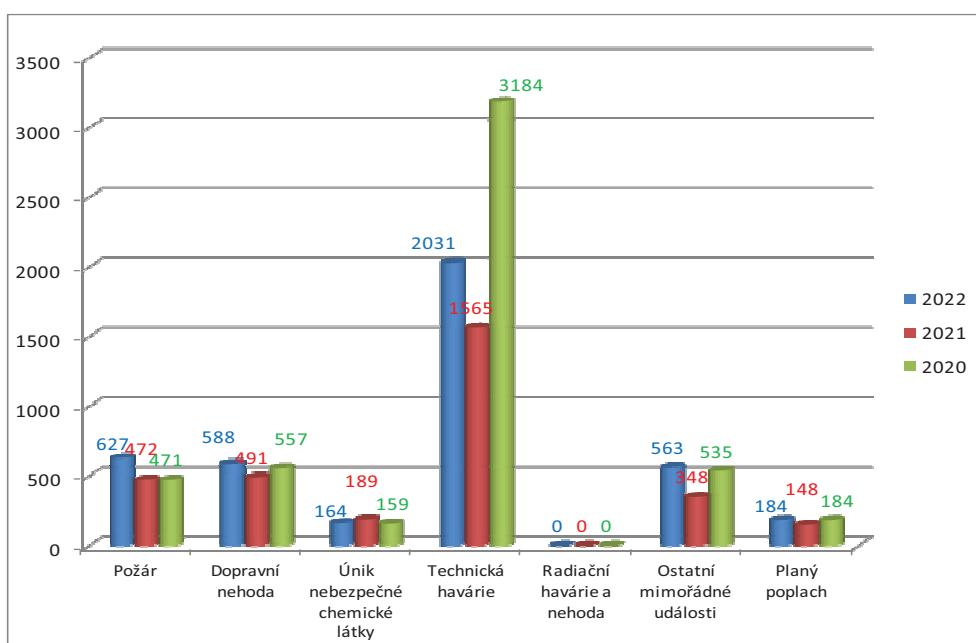
Typ události	Podtyp události	Jeseník		Olomouc		Prostějov		Přerov		Šumperk	
		2021	2022	2021	2022	2021	2022	2021	2022	2021	2022
		Požár	P - s účastí JPO	31	39	167	252	84	101	92	119
	P - bez účasti JPO	0	1	2	2	2	1	2	4	6	1
	DN - silniční	41	36	174	188	71	82	89	124	91	120
	DN - silniční hromadná	0	0	1	0	0	0	1	0	1	6
Dopravní nehoda	DN - železniční	1	1	10	12	2	4	3	5	4	5
	DN - letecká	0	0	1	0	0	1	0	0	0	0
	DN - ostatní	0	0	0	1	1	0	0	1	0	2
	UNL - plynu / aerosolu	2	1	23	18	12	5	16	16	9	4
	UNL - kapaliny (mimo rop. prod.)	0	0	1	4	4	2	0	1	0	1
Únik nebezpečné chemické látky	UNL - ropných produktů	12	6	32	39	17	18	22	17	27	25
	UNL - pevné látky	0	0	1	1	0	0	0	1	1	0
	UNL - ostatní	1	0	3	1	1	1	2	2	3	1
	TH - technická havárie	0	0	0	0	0	0	0	0	0	0
Technická havárie	TH - technická pomoc	102	145	458	654	199	310	309	378	328	385
	TH - technologická pomoc	0	0	1	1	0	0	0	0	0	0
	TH - ostatní pomoc	30	19	23	25	27	28	40	35	48	51
Radiační havárie a nehoda	Radiační havárie a nehoda	0	0	0	0	0	0	0	0	0	0
Ostatní mimořádné události	Ostatní mimořádné události	43	19	122	279	128	47	13	178	42	40
Planý poplach	Planý poplach	10	13	49	82	29	35	32	27	28	27
Událostí celkem		273	280	1068	1559	577	635	621	908	674	775

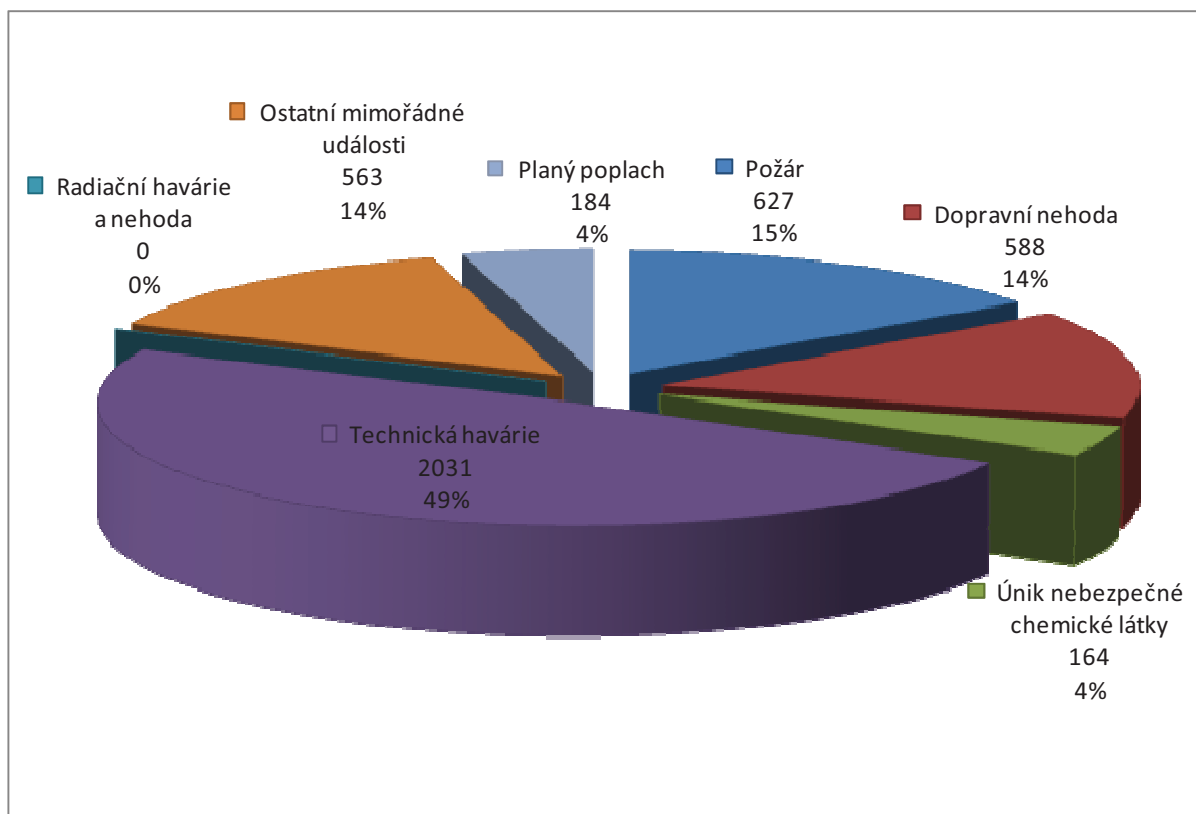
*) Událost (mimořádná událost) je škodlivé působení sil a jevů vyvolaných činností člověka, přírodními vlivy, a také havárie, které ohrožují život, zdraví, majetek nebo životní prostředí a vyžadují provedení záchranných a likvidačních prací

2.2 Srovnání počtu událostí v 1. pololetí roku 2022, 2021 a 2020

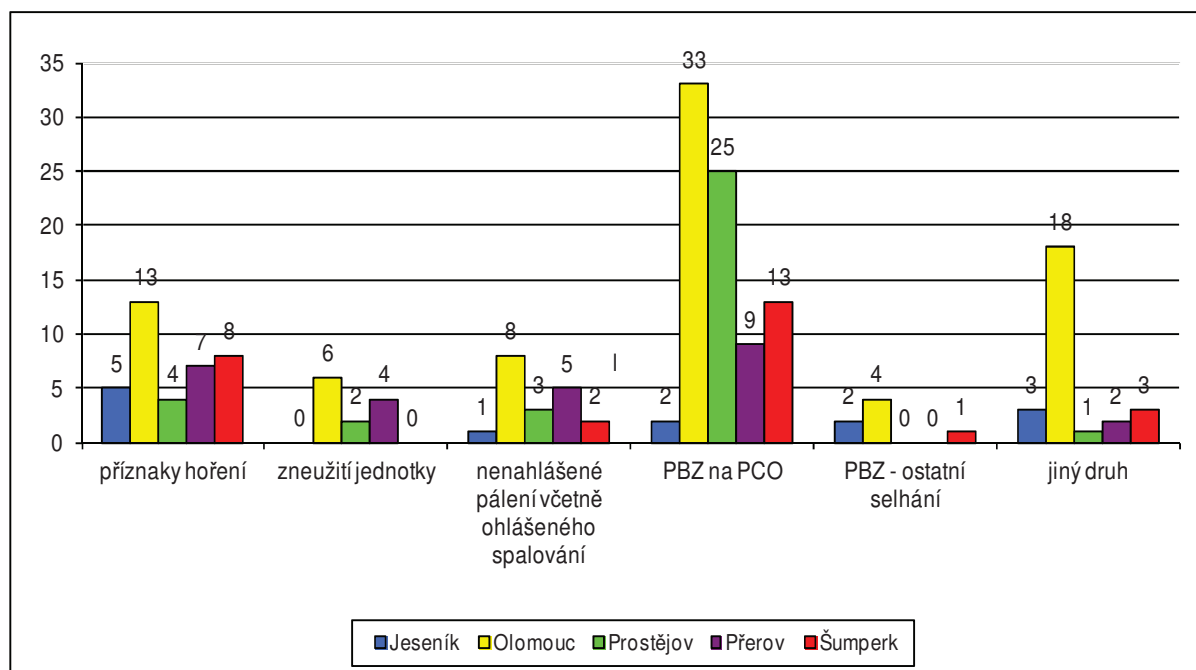
Typ události	Podtyp události	Sledované období		
		2022	2021	2020
POŽÁR (P)		627	472	471
	Požár	618	460	463
	Požár bez účasti JPO	9	12	8
DOPRAVNÍ NEHODA (DN)		588	491	557
	Dopravní nehoda silniční	550	466	534
	Dopravní nehoda silniční hromadná	6	3	1
	Dopravní nehoda železniční (vč. metra)	27	20	17
	Dopravní nehoda letecká	1	1	1
	Dopravní nehoda - ostatní	4	1	4
ÚNIK NEBEZPEČNÝCH CHEM LÁTEK (UNL)		164	189	159
	Únik plynu/aerosolu	44	62	56
	Únik kapaliny (mimo ropných produktů)	8	5	8
	Únik ropných produktů	105	110	91
	Únik pevné látky	2	2	2
	Únik nebezpečné chem. látky - ostatní	5	10	2
TECHNICKÁ HAVÁRIE (TH)		2031	1565	3184
	Technická havárie	0	0	0
	Technická pomoc	1872	1396	3007
	Technologická pomoc	1	1	1
	Ostatní pomoc	158	168	176
RADIAČNÍ HAVÁRIE A NEHODA (RHN)		0	0	0
OSTAŤNÍ MIMOŘÁDNÉ UDÁLOSTI (OMU)		563	348	535
PLANÝ POPLACH (PP)		184	148	184
Celkem		4157	3213	5090

2.3 Grafické srovnání celkového počtu událostí dle typu událostí





2.4 Počet a příčiny planých poplachů v územních odborech

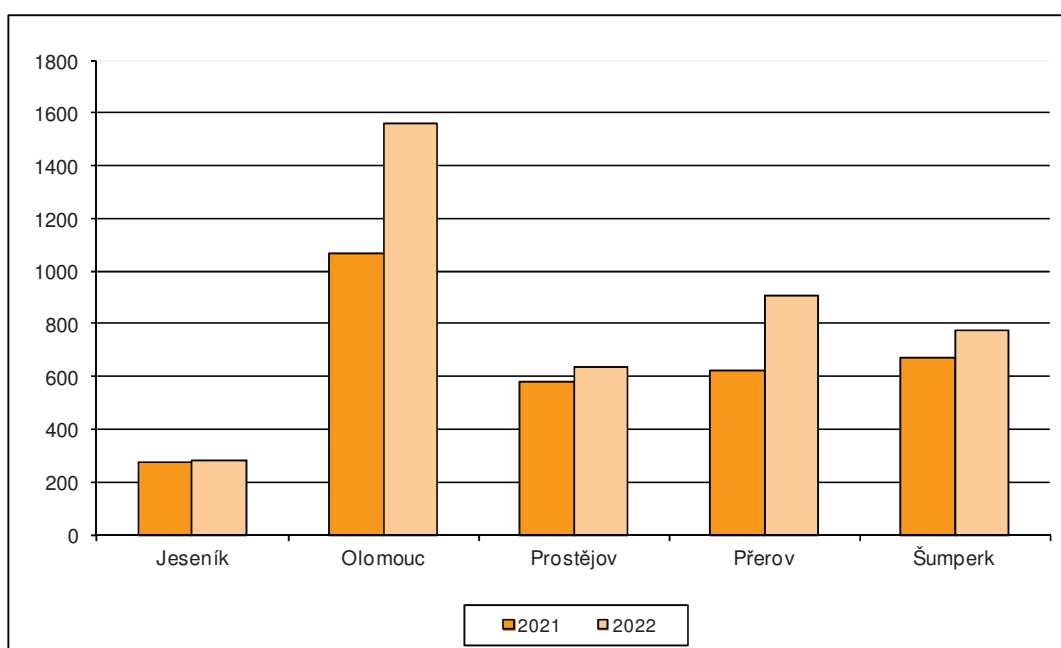


2.5 Srovnání počtu udál. v územních odborech v 1. pololetí (2022, 2021)

2022	Územní odbor HZS OLK					Celkem
	Jeseník	Olomouc	Prostějov	Přerov	Šumperk	
Požár	40	254	102	123	108	627
Dopravní nehoda	37	201	87	130	133	588
Únik nebezpečné chemické látky	7	63	26	37	31	164
Technická havárie	164	680	338	413	436	2031
Radiační havárie a nehoda	0	0	0	0	0	0
Ostatní mimořádné události	19	279	47	178	40	563
Planý poplach	13	82	35	27	27	184
Událostí celkem	280	1559	635	908	775	4157
Počet obyvatel	40189	232267	109346	132662	123145	637609

2021	Územní odbor HZS OLK					Celkem
	Jeseník	Olomouc	Prostějov	Přerov	Šumperk	
Požár	31	169	86	94	92	472
Dopravní nehoda	42	186	74	93	96	491
Únik nebezpečné chemické látky	15	60	34	40	40	189
Technická havárie	132	482	226	349	376	1565
Radiační havárie a nehoda	0	0	0	0	0	0
Ostatní mimořádné události	43	122	128	13	42	348
Planý poplach	10	49	29	32	28	148
Událostí celkem	273	1068	577	621	674	3213
Počet obyvatel	40189	232267	109346	132662	123145	637609

2.6 Grafické srovnání počtu událostí v územních odborech v 1. pololetí (2022, 2021)



2.7 Údaje o počtu evakuovaných, zachráněných, usmrcených a zraněných osobách u událostí v územních odborech

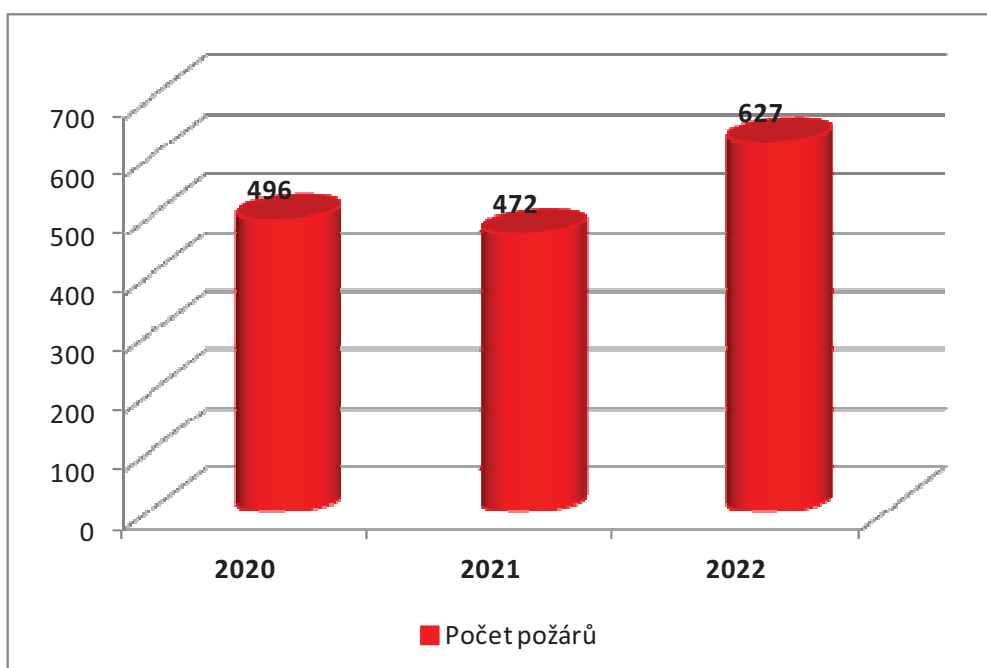
Územní odbor	Počet událostí	Usmrceno	Zraněno	Evakuováno	Zachráněno
Jeseník	276	2	51	54	84
Olomouc	1556	37	185	3261	313
Prostějov	642	13	97	217	159
Přerov	906	16	171	828	218
Šumperk	777	15	167	648	336
Celkem	4157	83	671	5008	1110

2.8 Základní informace o požárech

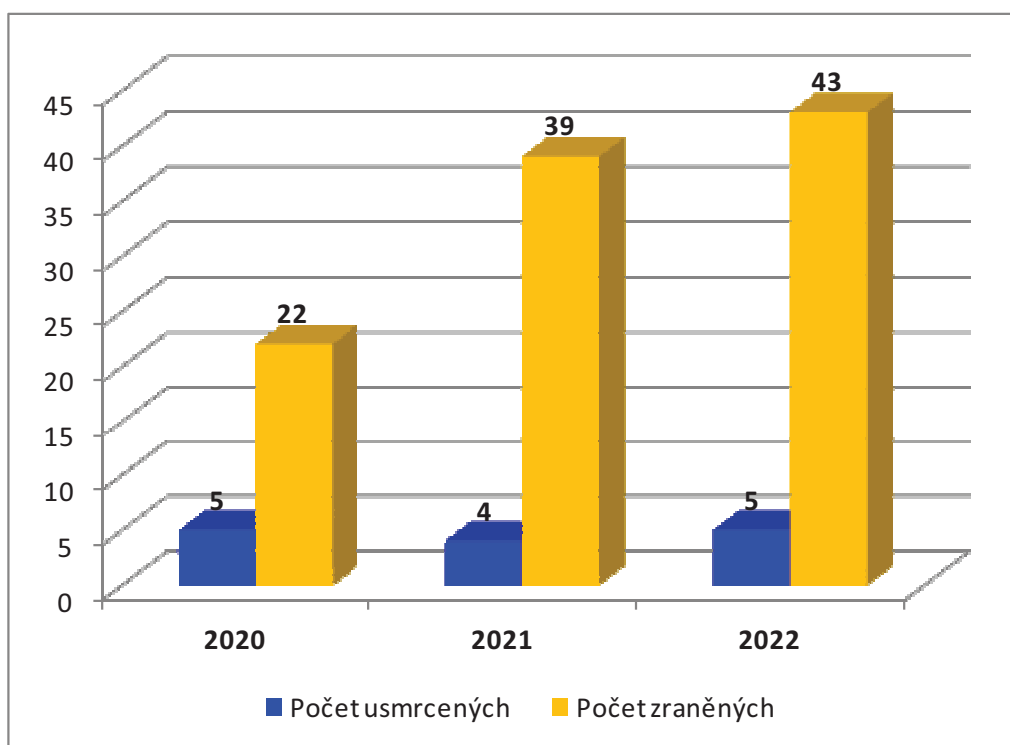
2.8.1 Srovnání základních ukazatelů o požárech za poslední 3 roky

Základní údaje o požárech	2020	2021	2022	Průměr za 3 roky
Počet požárů	496	472	627	532
Přímá škoda v tis. Kč	95 403,0	42 899,2	75 232,9	71 178,4
Uchráněné hodnoty v tis. Kč	368 503,7	240 815,0	254 871,8	288 063,5
Počet usmrcených	5	4	5	5
Počet zraněných	22	39	43	35
- z toho příslušníků HZS ČR	4	4	9	6
Počet evakuovaných	614	225	462	434
Počet zachráněných	32	43	38	38

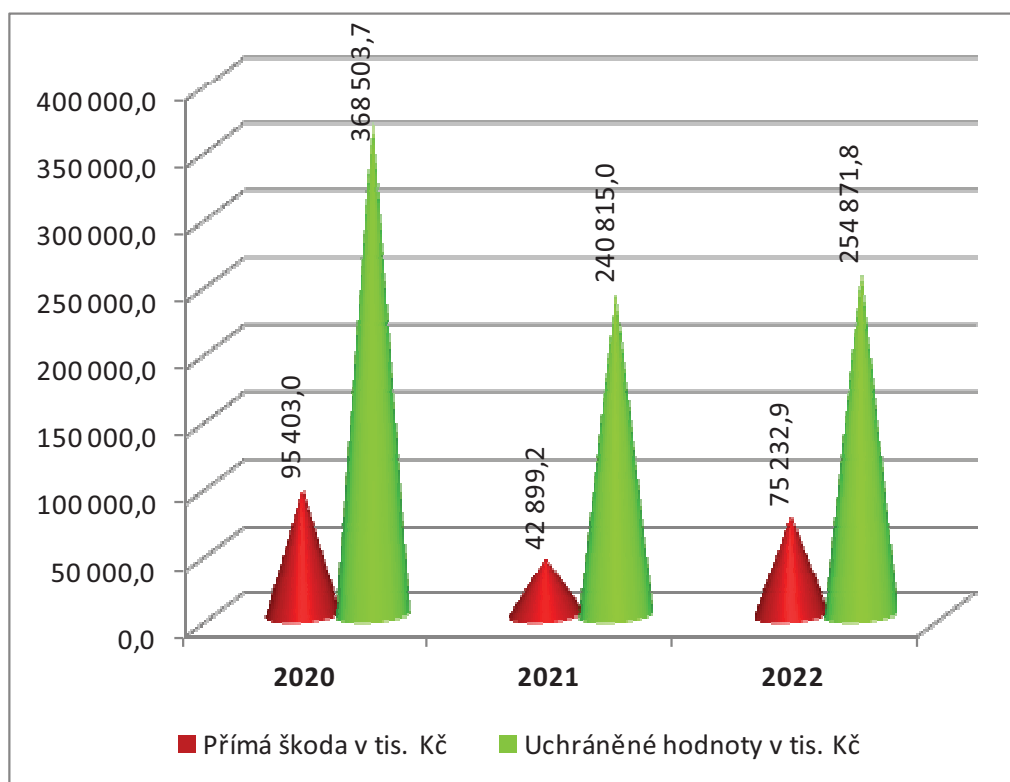
2.8.2 Grafické srovnání požárů za poslední 3 roky



2.8.3 Grafické srovnání počtu usmrcených a zraněných za poslední 3 roky



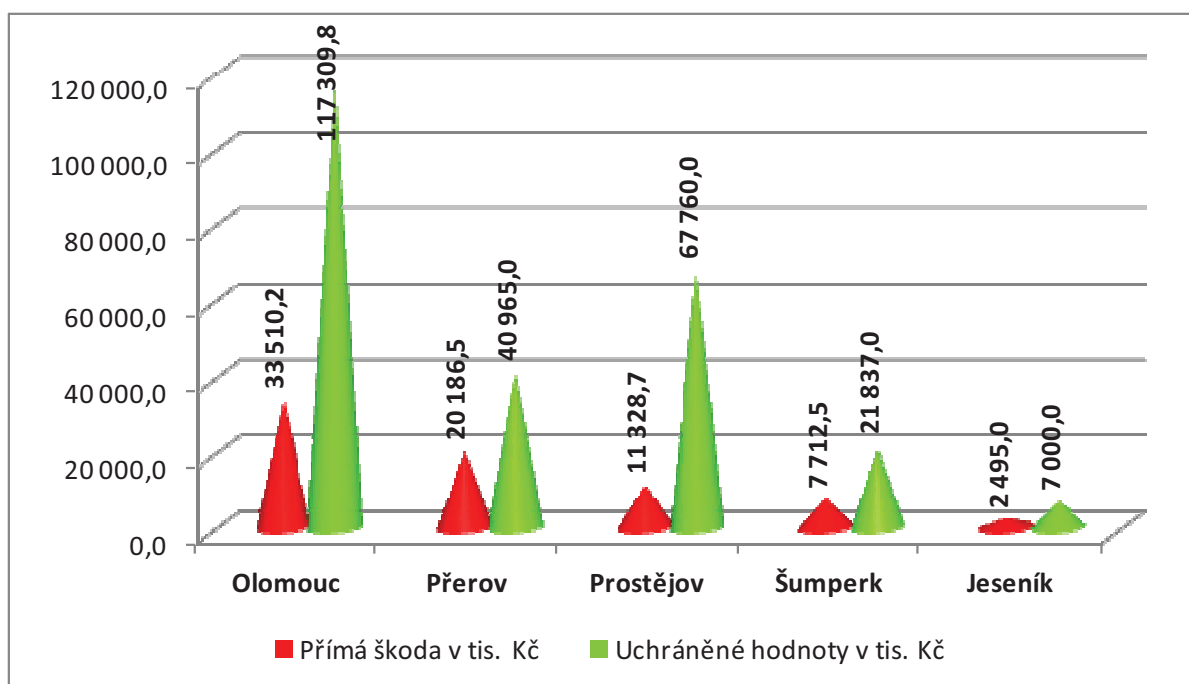
2.8.4 Grafické srovnání přímých škod a uchráněných hodnot za poslední 3 roky



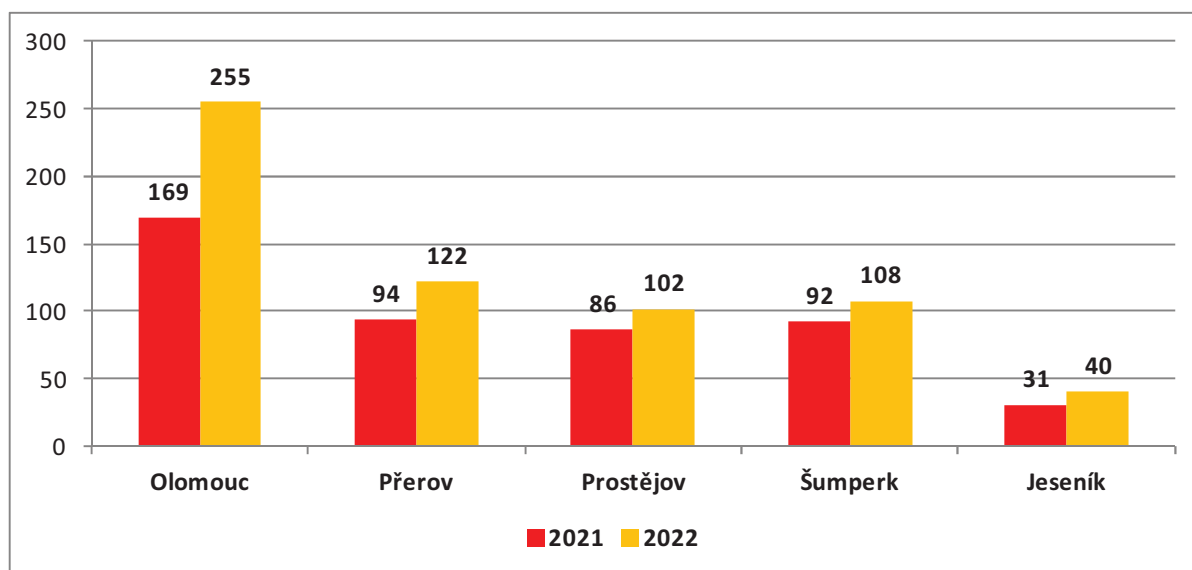
2.8.5 Podíl územních odborů na základních ukazatelích o požárech

Základní údaje o požárech	Olomouc	Přerov	Prostějov	Šumperk	Jeseník	Celkem
Počet požárů	255	122	102	108	40	627
Přímá škoda v tis. Kč	33 510,2	20 186,5	11 328,7	7 712,5	2 495,0	75 232,9
Uchráněné hodnoty v tis. Kč	117 309,8	40 965,0	67 760,0	21 837,0	7 000,0	254 871,8
Počet usmrcených	3	1	1	0	0	5
Počet zraněných	13	11	8	7	4	43
- z toho příslušníků HZS ČR	6	1	1	0	1	9
Počet evakuovaných	412	18	17	0	15	462
Počet zachráněných	7	8	14	6	3	38

2.8.6 Grafické srovnání přímých škod a uchráněných hodnot způsobených požáry v územních odborech



2.8.7 Grafické srovnání počtu požárů v územních odborech (2021, 2020)



2.8.8 Požáry dle příčiny

Příčina	Územní odbory HZS OLK					CELKEM
	Olomouc	Přerov	Prostějov	Šumperk	Jeseník	
Neobjasněno, v šetření	45	13	16	5	0	79
Úmysl, děti	86	11	27	40	7	171
Nedbalost	75	71	28	28	17	219
Komíny	2	2	2	7	0	13
Topidla	13	7	8	17	10	55
Technické závady	24	14	11	8	4	61
Samovznícení	5	0	6	2	2	15
Výbuchy	2	2	4	0	0	8
Manipulace s hořlavinami	0	0	0	0	0	0
Jiné příčiny	3	2	0	1	0	6
Celkem	255	122	102	108	40	627

2.8.9 Požáry dle objektu vzniku

Objekty dle vzniku	Počet požárů	Podíl v %	Přímá škoda v tis. Kč	Počet usmrcených	Počet zraněných
Budovy pro zdravotnictví	1	0,16	2,1	1	1
Budovy pro služby a osobní hygienu	1	0,16	0	0	1
Budovy pro výchovu, vědu a výzkum	0	0	0	0	0
Budovy pro kulturu, osvětu a tělovýchovu	0	0	0	0	0
Budovy administrativní	1	0,16	5380,5	0	0
Budovy pro společné ubytování a rekreaci	9	1,44	3050	0	1
Budovy pro obchod a veřejné stravování	11	1,75	776	0	1
Budovy pro sociální zabezpečení	2	0,32	600	0	2
Historické a církevní budovy a objekty	1	0,16	0	0	0
Bytový fond domovní	39	6,22	6321,4	1	10
Rodinné domky	71	11,32	21874,1	1	6
Ostatní budovy pro bydlení	4	0,64	190	0	0
Budovy a haly pro výrobu a služby	9	1,44	4832	0	1
Energetické výrobní budovy a budovy VH	2	0,32	4643	0	0
Budovy pro dopravu a spoje	0	0	0	0	0
Budovy pro garážování a údržbu vozidel	4	0,64	2102	0	2
Jednouúčelové budovy pro skladování	2	0,32	510	0	0
Budovy pro živočišnou a rostlinnou výrobu	2	0,32	60	0	0
Budovy pro skladování zeměděln. produktů	0	0	0	0	0
Objekty mimo budov	3	0,48	2	0	0
Objekty mimo budov v zemědělství	2	0,32	0	0	0
Budovy a objekty ve výstavbě a generální	3	0,48	3500	0	0
Opuštěné a demoliční budovy a objekty	9	1,44	70	0	1
Provizoria a účelové objekty u budov	31	4,94	7679	0	1
Dopravní prostředky a pracovní stroje	57	9,09	8097,5	2	6
Garáže /mimo budov/	2	0,32	600	0	1
Komunikace	8	1,28	0	0	0
Zemědělské plochy	10	1,59	859	0	1
Lesy	50	7,97	2398,3	0	2
Volné a skladovací plochy mimo budovu	141	22,49	259,1	0	4
Odpady a odpadní produkty	139	22,17	367,7	0	2
Ostatní a nezatříděné	13	2,07	1059,2	0	0
Celkem	627	100,01	75232,9	5	43

2.9 Základní informace o požárech, u kterých došlo ke škodě na majetku 1 mil. Kč a vyšší a usmrcení

2.9.1 Požáry, u kterých došlo k usmrcení osob v přímé souvislosti s požárem

<i>Datum</i>	<i>Objekt</i>	<i>Okres</i>	<i>Obec</i>	<i>Přímá škoda /tis.Kč/</i>	<i>Uchráněno /tis. Kč/</i>	<i>Popis</i>
8.1.2022	oddělení LDN	Přerov	Přerov	2,1	0	Zahoření lůžka s pacientem v areálu nemocnice.
3.3.2022	byt	Olomouc	Troubelice	1000	5000	Požár podkrovního bytu, při kterém došlo k úmrtí osoby.
6.4.2022	rodinný dům	Prostějov	Držovice	3550	15950	Požár rodinného domu a hospodářského stavení, u kterého byla nalezena osoba bez známek života.
2.6.2022	osobní vozidlo	Olomouc	Olomouc	0	0	Požár osobního vozidla, při kterém došlo k úmrtí řidiče.
11.3.2022	vrtulník	Olomouc	Olomouc	0	0	Při nehodě vrtulníku došlo k jeho zahoření, při kterém došlo k úmrtí.

2.9.2 Požáry se škodou 1 mil. Kč a vyšší

V průběhu sledovaného období roku 2021 došlo k 23 požárům, u kterých vznikla přímá škoda ve výši 1 mil. Kč a vyšší. U těchto požárů byla průběžná výše přímých škod stanovena na bezmála 53 mil. Kč, přičemž jednotky PO svým zásahem uchránily hodnoty ve výši 86 mil. Kč. Bližší informace o jednotlivých požárech jsou uvedeny v příloze.

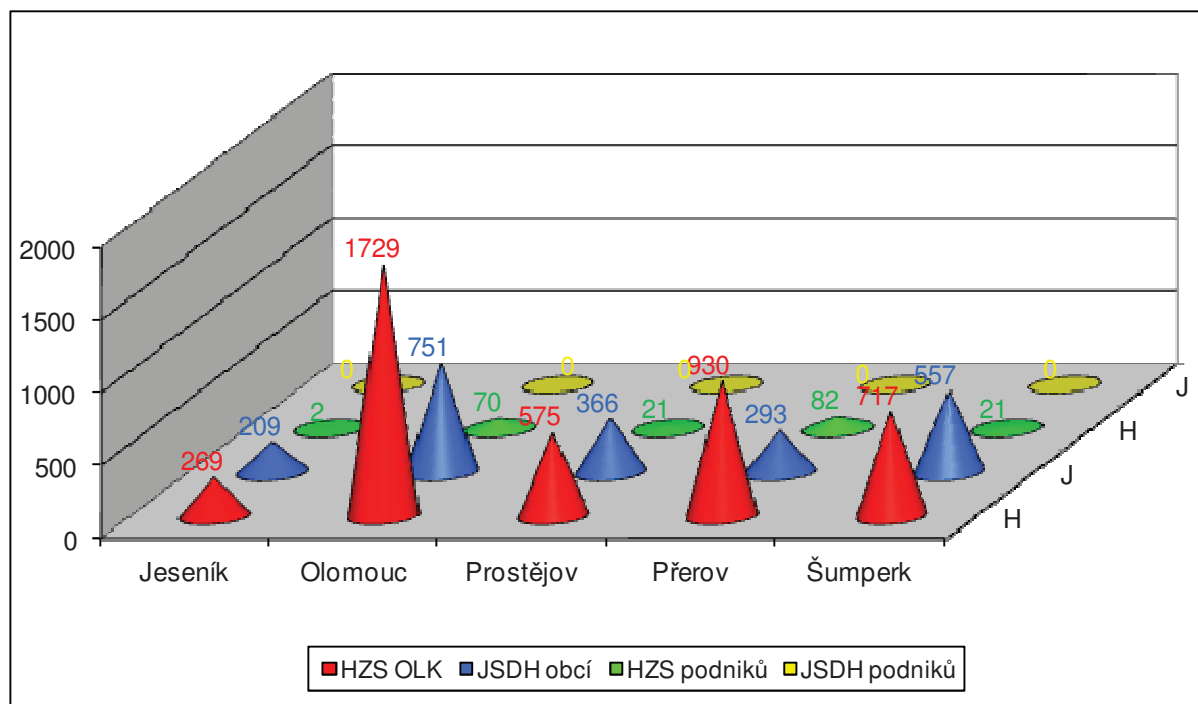
Datum	Objekt	Okres	Obec	Přímá škoda /tis.Kč/	Uchráněno /tis. Kč/	Příčina
26.3.2022	administrativní budova	Olomouc	Olomouc	5 380	9 462	kouření
11.4.2022	hosp. objekty u RD	Přerov	Zámrský	5 000	5 000	manipulace s popelem
4.3.2022	kotelna	Olomouc	Olomouc	4 643	15 357	technická závada
29.3.2022	rodinný dům	Olomouc	Olomouc	4 000	4 000	používání otevřeného ohně
30.1.2022	rodinný dům	Přerov	Radslavice	4 000	0	v šetření
5.4.2022	rodinný dům, hosp. budova	Prostějov	Držovice	3 550	15 950	úmysl
12.4.2022	návěs	Přerov	Hranice	3 200	0	tření, přehřátí
13.5.2022	rodinný dům	Přerov	Lipník n/B	3 000	2 000	úmysl
30.4.2022	penzion	Olomouc	Velký Újezd	2 300	0	v šetření
17.1.2022	budova výroby	Olomouc	Olomouc	1 938	1 800	změny prov. parametrů
10.5.2022	lisovací stroj	Šumperk	Zábřeh	1 600	4 500	v šetření
13.5.2022	kůlna, rodinný dům	Šumperk	Bohdíkov	1 500	1 400	zakládání ohňů
10.4.2022	výrobní objekt	Šumperk	Loštice	1 500	80	neprokázané zavinění
21.3.2022	rodinný dům	Prostějov	Laškov	1 500	4 500	statická elektřina
27.2.2022	rodinný dům	Olomouc	Slatinice	1 500	4 500	technická závada
22.4.2022	stodola - dílna	Olomouc	Velký Týnec	1 100	1 550	technická závada
13.2.2022	garáž, stání	Olomouc	Olomouc	1 004	50	manipulace s popelem
10.5.2022	střecha stavby	Přerov	Kojetín	1 000	5 000	nedbalost
24.3.2022	autoservis, pneumatiky	Olomouc	Náklo	1 000	0	v šetření
14.3.2022	les	Olomouc	Dolany	1 000	0	v šetření
3.3.2022	byt	Olomouc	Troubelice	1 000	5 000	kouření
28.2.2022	rodinný dům	Prostějov	Kelčice	1 000	5 000	kouření
18.1.2022	byt	Prostějov	Prostějov	1 000	1 000	používání otevřeného ohně

2.10 Zásahová činnost jednotek v Olomouckém kraji

2.10.1 Počty zásahů jednotek PO dislokovaných na územních odborech podle Kategoríí *)

Územní odbor	Počet zásahů				Celkem
	HZS OLK	JSDH obcí	HZS podniků	JSDH podniků	
Jeseník	269	209	2	0	480
Olomouc	1729	751	70	0	2550
Prostějov	575	366	21	0	962
Přerov	930	293	82	0	1305
Šumperk	717	557	21	0	1295
OLK celkem	4220	2176	196	0	6592

2.10.2 Grafické srovnání počtu zásahů jednotek PO dislokovaných na územních odborech dle kategorií

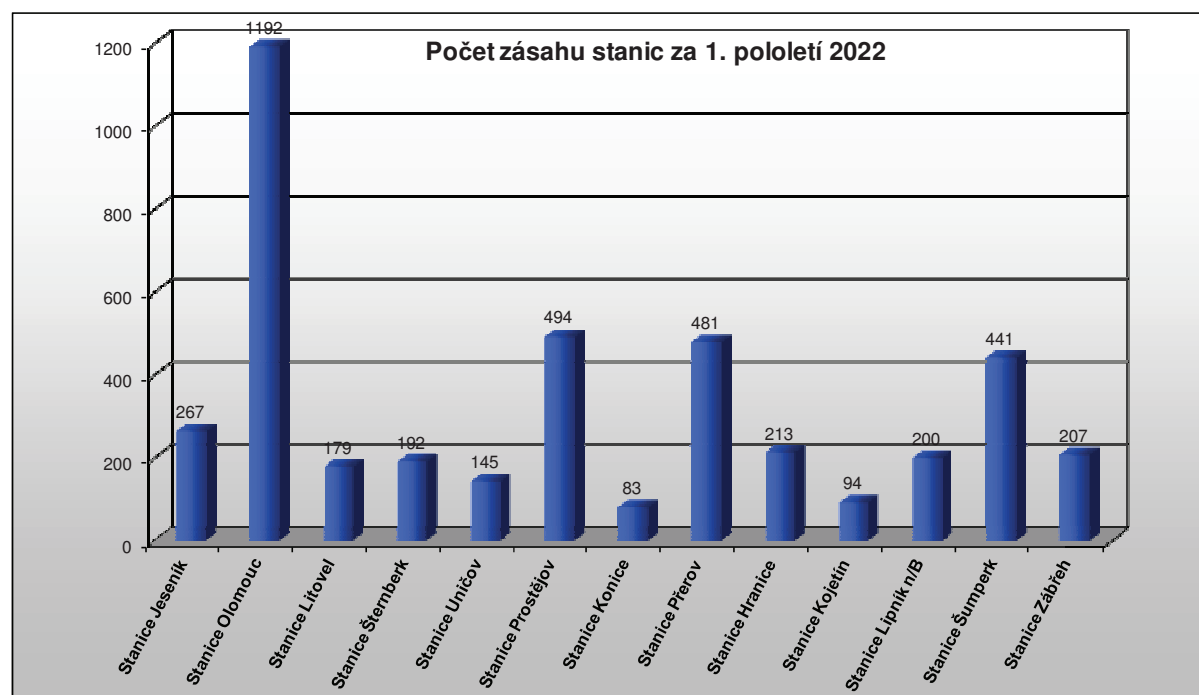


*) Zásah – záchranné práce vedoucí k odvrácení nebo omezení bezprostředního působení rizik vzniklých mimořádnou událostí, zejména ve vztahu k ohrožení života, zdraví, majetku nebo životního prostředí, a vedoucí k přerušení jejich příčin.

2.10.3 Přehled počtu zásahů jednotek PO dislokovaných na území OLK kategorie JPO I

Územní odbor	Stanice	Typ události							Počet zásahů
		Požár	Dopravní nehoda	Únik neb. chem. látky	Technická havárie	Radiační havárie a nehoda	Ostatní mimořád. události	Planý poplach	Celkem
Jeseník	Stanice Jeseník	41	39	6	143	0	24	14	267
	Celkem	41	39	6	143	0	24	14	267
Olomouc	Stanice Olomouc	163	141	43	359	0	418	68	1192
	Stanice Litovel	40	35	6	91	0	2	5	179
	Stanice Šternberk	37	22	14	105	0	7	7	192
	Stanice Uničov	47	24	4	65	0	2	3	145
	Celkem	287	222	67	620	0	429	83	1708
Prostějov	Stanice Prostějov	84	71	24	226	0	53	36	494
	Stanice Konice	14	10	3	52	0	1	3	83
	Celkem	98	81	27	278	0	54	39	577
Přerov	Stanice Přerov	67	66	22	206	0	102	18	481
	Stanice Hranice	35	56	13	87	0	16	6	213
	Stanice Kojetín	21	15	2	51	0	3	2	94
	Stanice Lipník nad	23	22	12	60	0	78	5	200
	Celkem	146	159	49	404	0	199	31	988
Šumperk	Stanice Šumperk	64	82	16	209	0	57	13	441
	Stanice Zábřeh	37	48	13	90	0	4	15	207
	Celkem	101	130	29	299	0	61	28	648
Celkem zásahů		673	631	178	1744	0	767	195	4188

2.10.4 Grafické porovnání počtu zásahů jednotek kategorie JPO I



2.10.5 Přehled počtu zásahů jednotek PO dislokovaných na území OLK kategorie JPO II, III

Územní odbor	Stanice	Typ události							Počet zásahů
		Požár	Dopravní nehoda	Únik neb. chem. látky	Technická havárie	Radiační a ostatní mimořád. události	Planý poplach	Zpráva o činnosti	Celkem
Jeseník	Bernartice	2	4	0	2	0	2	0	10
	Bělá p/P	3	0	0	0	0	0	0	3
	Bílá Voda	0	0	0	1	0	0	0	1
	Česká Ves	3	1	1	5	0	1	2	13
	Javorník	7	3	1	26	0	3	3	43
	Jeseník	3	0	0	5	1	1	5	15
	Lipová-lázně	3	1	0	0	0	0	0	4
	Mikulovice	6	5	1	8	0	1	0	21
	Skorošice	2	2	0	4	0	0	0	8
	St. Čer. Voda	2	0	0	5	0	0	0	7
	Vápenná	1	0	0	2	0	0	0	3
	Velká Kraš	2	1	0	0	0	0	0	3
	Vidnava	5	2	0	5	0	1	2	15
	Zlaté Hory	8	2	0	27	1	4	1	43
	Žulová	4	4	0	5	0	0	1	14
Olomouc	Bělkovice-Lašťany	8	1	1	12	0	0	0	22
	Bohuňovice	21	1	1	12	0	2	2	39
	Bouzov	2	0	0	12	5	0	0	19
	Doloplazy	12	2	1	1	0	0	0	16
	Domašov n/B	8	1	0	4	0	0	0	13
	Dolany	8	1	1	7	0	0	3	20
	Dub n/M	10	5	0	5	0	0	0	20
	DI. Loučka	7	2	0	4	0	1	0	14
	Hlubočky	17	4	0	10	0	0	0	31
	Jívová	4	0	0	8	0	0	0	12
	Náměšť n/H	8	7	0	16	0	0	0	31
	Senice n/H	11	14	2	13	0	1	0	41
	Slavětín	1	0	0	1	0	0	0	2
	Třebčín	4	0	0	3	0	2	0	9
	Troubelice	9	2	0	1	0	0	3	15
	Tršice	6	1	0	4	0	0	0	11
	Tři Dvory	5	0	0	4	0	1	0	10
	Velký Újezd	10	6	1	1	0	0	1	19
	Velká Bystřice	27	11	0	14	0	6	0	58
	Velký Týnec	13	5	0	7	0	2	2	29
	Uničov	11	2	1	9	0	0	5	28
	Huzová	3	0	0	4	0	0	0	7
	Mor. Beroun	12	5	3	18	1	0	0	39
Olomouc	31	3	0	9	4	7	0	54	
Prostějov	Brodek u Ko	1	0	0	4	0	0	0	5
	Brodek u Pv	10	13	0	11	0	2	3	39
	Drahany	0	0	1	2	0	0	0	3
	Hvozď	3	0	0	3	0	0	0	6

	Klenovice n/H	4	0	0	2	0	0	0	6
	Konice	5	0	0	4	0	0	1	10
	Kostelec n/H	12	7	0	8	0	0	1	28
	Němčice n/H	12	5	0	6	0	0	1	24
	Nezamyslice	7	1	0	6	0	0	0	14
	Olšany u Pv	3	2	1	7	1	0	0	14
	Plumlov	6	1	0	7	0	0	0	14
	Protivanov	6	1	0	14	0	0	4	25
	Přemyslovice	1	2	0	4	0	0	0	7
	Ptení	3	1	0	4	0	0	0	8
	Určice	3	1	0	2	0	0	0	6
	Vrahovice	18	1	0	7	0	0	0	26
Přerov	Bělotín	5	1	0	3	0	1	0	10
	Brodek u Př	0	2	0	4	0	0	0	6
	Dřevohostice	4	1	0	3	0	0	0	8
	H. Moštěnice	3	3	0	2	0	0	3	11
	Horní Újezd	1	0	0	0	0	0	0	1
	Hranice	16	0	1	4	0	1	0	22
	Hustopeče n/B	1	1	1	7	0	0	1	11
	Jindřichov	8	2	0	2	0	0	0	12
	Kojetín	3	1	0	2	0	0	0	6
	Lhota	2	0	0	0	0	0	0	2
	Lipník n/B	2	1	0	1	0	0	4	8
	Opatovice	10	2	1	2	0	1	1	17
	Osek n/B	8	3	0	5	0	0	4	20
	Potštát	6	2	0	5	0	1	0	14
	Přerov	14	0	0	6	0	0	5	25
	Radslavice	4	4	0	2	0	0	1	11
	Střítež n/L	5	2	0	2	0	0	0	9
	Tovačov	7	5	0	6	0	1	3	22
	Troubky	2	2	1	3	0	0	1	9
	Veselíčko	2	1	0	2	0	0	0	5
Šumperk	Bludov	2	0	0	4	0	1	0	7
	Branná	2	1	0	4	0	0	0	7
	Bratrušov	2	2	0	5	0	0	0	9
	Dlouhomilov	2	0	0	1	0	0	0	3
	Hanušovice	7	10	2	23	0	0	0	42
	Hoštejn	1	1	1	0	0	0	1	4
	Jedlí	1	3	0	7	0	0	0	11
	Jindřichov	2	1	0	6	0	0	0	9
	Libina	12	4	2	11	0	0	4	33
	Loštice	10	13	1	24	1	0	9	58
	Loučná n/D	2	2	0	7	0	2	0	13
	Lukavice	3	2	0	2	0	0	0	7
	Mohelnice	13	22	6	42	0	12	0	95
	Nový Malín	5	2	0	3	0	1	2	13
	Oskava	0	1	1	3	0	0	0	5
	Rohle	3	0	0	0	0	0	1	4
	Ruda n/M	5	3	0	2	3	1	1	15
	Staré Město	5	1	1	12	0	0	0	19
	Štítý	4	12	1	10	0	0	1	28
	Šumperk	11	0	0	6	16	4	7	44

Úsov	7	2	0	5	0	0	7	21
Zábřeh	5	0	2	10	0	0	0	17
Velké Losiny	10	3	0	9	0	3	0	25
Petrov n/D	3	3	0	6	0	2	0	14
Celkem zásahů	613	254	37	628	33	68	96	1729

2.10.6 Přehled počtu zásahů jednotek PO dislokovaných na území OLK kategorie JPO IV-VI

Územní odbor	Stanice	Typ události							Počet zásahů
		Požár	Dopravní nehoda	Únik neb. chem. látky	Technická havárie	Ostatní mimořáď. události	Planý poplach	Zpráva o činnosti	Celkem
Jeseník	Černá Voda	0	0	0	2	0	0	0	2
	Ostružná	2	0	0	2	0	0	0	4
	Písečná	2	0	0	0	0	0	0	2
	Supíkovice	0	1	0	0	0	0	0	1
	Uhelná	2	0	0	1	0	0	0	3
	V. Kunětice	0	2	0	1	0	0	0	3
	Vlčice	1	0	0	1	0	0	0	2
	Široký Brod	2	0	0	0	0	0	0	2
	Tomíkovice	1	0	0	0	0	0	0	1
Olomouc	Holice	2	0	0	1	4	0	0	7
	Babice	5	0	0	1	0	0	1	7
	Bílá Lhota	0	0	0	1	0	0	0	1
	Břevenec	1	0	0	0	0	0	0	1
	Křelov-Břuchotín	3	0	0	0	0	0	0	3
	Červenka	1	0	0	0	0	1	0	2
	Čertoryje	2	0	0	0	0	0	0	2
	Droždín	0	0	0	1	6	1	2	10
	Drahanovice	6	0	0	0	0	0	0	6
	Grygov	0	0	0	3	0	1	3	7
	Hr. Petrovice	1	0	0	1	0	0	0	2
	Horka n/M	2	0	0	3	0	0	1	6
	Hněvotín	0	0	0	1	0	0	3	4
	Hynkov	1	0	0	0	0	0	0	1
	Chomoutov	0	0	0	2	0	0	0	2
	Cholina	2	0	0	1	0	0	0	3
	Ješov	1	0	0	4	0	0	0	5
	Kožušany-Tážaly	1	0	0	2	1	0	5	9
	Liboš	3	0	0	1	0	0	0	4
	Lošov	8	0	0	1	5	0	3	17
	Loučany	0	0	0	1	0	0	0	1
	Luděřov	0	1	0	6	3	0	1	11
	Luběnice	0	0	0	1	0	0	0	1
Medlov	1	0	0	0	0	0	1	2	
Majetín	0	0	0	3	1	0	5	9	

	Mladeč	1	0	0	1	0	0	0	2
	N. Hradečná	2	0	0	2	0	0	2	6
	Náklo	1	0	0	2	0	0	0	3
	Pňovice	2	0	1	1	0	0	0	4
	Přáslavice	2	0	2	2	0	1	1	8
	Podolí	0	0	0	1	0	0	0	1
	Radíkov	1	0	0	0	1	0	0	2
	Slatinice	1	0	0	3	0	0	0	4
	Skrbeň	2	0	0	2	0	0	0	4
	Střeň	0	0	0	2	0	0	0	2
	Suchonice	0	0	1	0	0	0	0	1
	Štěpánov	3	1	1	3	0	0	2	10
	Těšetice	0	0	0	1	0	0	0	1
	Topolany	1	0	0	0	5	0	2	8
	Trusovice	0	1	0	0	0	0	0	1
	Vilémov	0	0	0	3	0	0	0	3
	Újezd	4	0	0	0	0	0	0	4
	Pískov	1	0	0	0	0	0	0	1
Prostějov	Bedihošť	0	0	0	1	0	0	0	1
	Bílovice	0	0	0	1	0	0	0	1
	Bohuslavice	1	0	0	1	0	0	0	2
	Budětsko	1	0	0	0	0	0	0	1
	Buková	1	0	0	0	0	0	1	2
	Čechy p/K	1	0	0	3	0	0	1	5
	Čelechovice n/H	0	0	0	4	1	0	0	5
	Dobrochov	0	0	0	1	0	0	0	1
	Dobromilice	1	0	0	1	0	0	0	2
	Doloplazy	3	0	0	2	0	0	0	5
	Hluchov	1	0	0	0	0	0	0	1
	H. Štěpánov	0	0	0	5	0	0	1	6
	Hrubčice	1	0	0	3	0	0	1	5
	Klopotovice	1	0	0	0	0	0	0	1
	Kralice n/H	0	0	0	4	0	0	0	4
	Laškov	1	0	1	2	0	0	0	4
	Lešany	1	0	0	0	0	0	0	1
	Lipová	0	1	0	0	0	0	0	1
	Ludmírov	1	0	0	1	3	0	0	5
	M. Hradisko	1	0	0	1	0	0	0	2
	Mořice	0	0	0	1	0	0	0	1
	Ondratice	1	0	0	0	0	0	0	1
	Otaslavice	1	0	0	3	0	1	0	5
	Otinoves	0	0	0	1	0	0	0	1
	Pěnčín	0	0	1	0	0	0	0	1
	Pivín	2	0	0	0	0	0	0	2
	Prostějovičky	0	0	0	0	0	0	1	1
	Slatinky	0	0	0	2	0	0	0	2
	Smržice	0	0	0	2	0	0	0	2
	Stařechovice	0	0	0	1	0	0	0	1
	Stínava	0	0	0	4	0	0	0	4
	Stražisko	0	0	0	3	0	0	0	3
Suchdol	1	0	0	1	0	0	0	2	
Vícov	0	0	0	1	0	0	0	1	

	Vranovice-Kelčice	1	0	0	0	0	0	0	1
	Vrbátky	3	0	0	0	0	0	0	3
	Vrchoslavice	1	0	0	2	0	0	1	4
	Vřesovice	2	0	0	5	0	0	0	7
	Zdětín	0	0	0	4	0	0	0	4
	Raková u Ko	0	0	0	1	0	0	0	1
	Rakůvka	1	0	0	0	0	0	0	1
	Skřípov	1	0	0	0	0	0	0	1
	Dzbel	2	1	0	3	0	0	0	6
	Hrochov	1	0	0	6	1	0	0	8
	Seč	0	0	0	1	0	0	0	1
	Dětkovice	1	0	0	0	0	0	0	1
	Domamyslice	0	0	0	0	0	0	2	2
	Držovice	2	0	0	2	0	0	1	5
	Krasice	0	0	0	1	0	0	0	1
	Mostkovice	2	1	0	3	2	0	0	8
	Žešov	11	0	0	2	0	0	3	16
	Čechovice	2	0	0	0	0	0	1	3
Přerov	Bohuslávky	0	0	1	1	0	0	0	2
	Bochoř	0	0	0	1	0	0	2	3
	Býškovice	2	0	0	0	0	0	0	2
	Beňov	0	0	0	0	0	0	1	1
	Buk	0	0	0	0	0	0	3	3
	Čekyně	0	0	0	1	0	1	0	2
	Černotín	2	0	0	0	0	0	0	2
	Dluhonice	1	0	0	0	0	0	0	1
	Dobrčice	0	0	0	1	0	0	0	1
	Dolní Újezd	5	0	0	0	0	0	0	5
	Domaželice	1	0	0	0	0	0	0	1
	Drahotuše	1	0	0	0	0	0	0	1
	Hlinsko	2	0	0	0	0	0	0	2
	Hrabůvka	0	0	0	2	0	0	0	2
	Hradčany	0	0	0	2	0	0	0	2
	Jezernice	0	0	0	1	0	0	0	1
	Kokory	1	0	0	1	0	1	0	3
	Lazníky	0	0	0	1	0	0	0	1
	Lipná	0	0	0	1	0	0	0	1
	Lobodice	0	0	1	1	0	0	0	2
	Malhotice	1	0	0	1	0	0	0	2
	Měrovice n/H	1	0	0	0	0	0	0	1
	Nelešovice	1	0	0	0	0	1	0	2
	Nové Dvory	1	0	0	0	0	0	0	1
	Olišovec	1	0	0	3	0	0	0	4
	Oplocany	1	0	0	0	0	1	0	2
	Partutovice	0	1	0	4	0	0	0	5
	Pavlovice u Př	0	1	0	0	0	0	0	1
	Penčice	0	0	0	1	0	0	0	1
	Polkovice	2	0	0	0	0	0	0	2
	Prosenice	2	1	0	1	0	0	0	4
	Radotín	1	0	0	0	0	0	0	1
	Radvanice	0	1	0	1	0	0	0	2
Rouské	0	0	0	1	0	0	0	1	

	Skalička	1	0	0	2	0	0	1	4
	Slavič	2	0	0	0	0	0	0	2
	Staměřice	3	0	0	0	0	0	0	3
	Skoky	1	0	0	0	0	0	0	1
	Stará Ves	1	0	0	0	0	0	0	1
	Středolesí	0	0	0	0	3	0	0	3
	Sušice	1	0	0	1	0	0	0	2
	Špičky	1	0	0	0	0	0	0	1
	Hor. Těšice	0	0	0	1	0	0	0	1
	Týn n/B	2	0	0	2	0	0	0	4
	Uhřčice	1	0	0	0	0	0	0	1
	Újezdec	0	0	0	0	0	0	6	6
	Ústí	0	0	0	1	0	0	0	1
	Valšovice	0	0	0	1	0	0	0	1
	Velká	0	0	0	1	0	0	0	1
	Vinary	1	0	0	0	0	0	0	1
	Vlkoš	0	0	0	1	0	0	1	2
	Výkleky	2	0	0	1	0	0	0	3
	Záb. Lhota	1	0	0	1	0	0	0	2
	Zámrský	1	0	0	0	0	0	0	1
	SŽ Přerov	36	25	3	41	54	3	64	226
	Meopta a.s.	1	0	1	0	0	0	0	2
Šumperk	Bohdíkov	2	2	1	6	0	0	0	11
	Bohuslavice	0	1	0	1	0	0	0	2
	Bohutín	1	0	0	1	0	0	0	2
	Brníčko	1	0	0	1	0	0	0	2
	Bušín	1	0	0	2	0	0	0	3
	D. Studénky	1	0	0	1	0	0	0	2
	Drozdov	0	0	0	4	0	0	1	5
	Dubicko	0	0	0	3	0	0	0	3
	H. Studénky	1	0	0	1	0	0	0	2
	Hrabová	0	0	0	1	0	0	0	1
	Chromeč	1	0	0	0	0	0	0	1
	Jakubovice	0	0	0	2	0	0	0	2
	Jestřebí	0	0	0	1	0	0	0	1
	Klopina	1	0	0	5	0	0	1	7
	Kosov	1	0	0	0	0	0	0	1
	Lipinka	0	0	0	1	0	0	0	1
	Líšnice	0	0	0	6	0	0	0	6
	Malá Morava	0	0	0	2	0	0	0	2
	Maletín	0	0	0	2	0	0	0	2
	Moravičany	0	1	0	8	0	0	1	10
	Nemile	1	1	0	1	0	0	0	3
	Olšany	0	0	1	3	0	0	0	4
	Palonín	0	0	0	1	0	0	0	1
	Pavlov	2	0	0	7	0	0	24	33
	Písařov	1	1	0	3	0	0	0	5
	Postřelmov	2	0	0	1	0	0	0	3
	Rapotín	2	0	1	2	0	0	1	6
	Rovensko	1	0	1	2	0	0	0	4
	Sobotín	1	0	0	1	0	0	2	4
	Sudkov	1	0	0	0	0	0	1	2

	Svébohov	0	1	0	1	0	0	0	2
	Třeština	0	0	0	1	0	0	0	1
Celkem zásahů		223	45	17	292	90	12	154	833

2.10.7 Přehled počtu prověřovacích a taktických cvičení dle územních odborů

Prověřovací cvičení Typ události	Územní odbor					Celkem
	Jeseník	Olomouc	Prostějov	Přerov	Šumperk	
Požár	1	0	0	0	0	1
Dopravní nehoda	0	0	0	0	0	0
Únik nebezpečné chemické látky	0	0	0	0	0	0
Technická havárie	0	2	0	1	0	3
Radiační havárie a nehoda	0	0	0	0	0	0
Ostatní mimořádné události	0	0	0	0	0	0
Celkem událostí	1	2	0	1	0	4

Taktická cvičení Typ události	Územní odbor					Celkem
	Jeseník	Olomouc	Prostějov	Přerov	Šumperk	
Požár	1	4	4	6	2	17
Dopravní nehoda	0	1	0	1	0	2
Únik nebezpečné chemické látky	0	0	0	1	0	1
Technická havárie	0	0	0	3	0	3
Radiační havárie a nehoda	0	0	0	0	0	0
Ostatní mimořádné události	0	0	0	0	0	0
Celkem událostí	1	5	4	11	2	23

2.11 Události a činnosti související s COVID-19

Události						
Dekontaminace objektů a prostorů	Přepravy občanů, zdravotníků	Přeprava OOP a zdrav. materiálu	Míchání a distribuce desinfekce	Ostatní	MOT	Celkem
38	0	25	0	34	50	147

Zprávy o činnosti		
Dekontaminace objektů a prostorů	Ostatní	Celkem
6	0	6

2.12 Zprávy o činnosti (ZOČ) - přehled

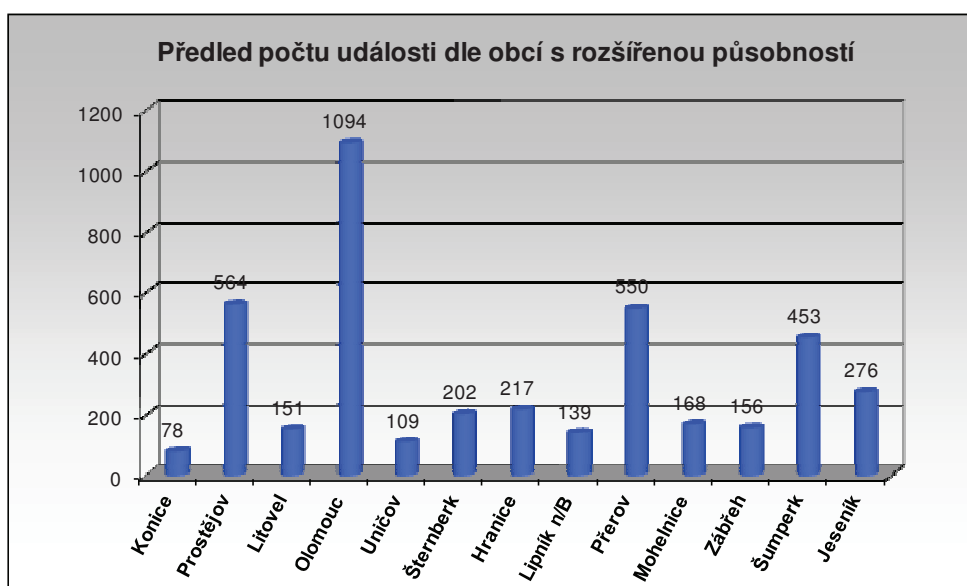
Typ JPO	ZOČ na území OLK	ZOČ mimo území OLK	Celkem
JPO I	95	1	96
JPO II-VI	255	25	280
Celkem	350	26	376
HZS SŽ Přerov	64	25	89

3 Události v obcích s rozšířenou působností (ORP) za 1. pololetí roku 2022

3.1 Přehled počtu událostí v ORP

ORP	Požár	Dopravní nehoda	Únik neb. chem. látek	Technická havárie	Ostatní mimořádné události	Celkem
Konice	12	6	1	54	5	78
Prostějov	90	81	25	285	83	564
Litovel	20	20	6	92	13	151
Olomouc	176	142	45	405	326	1094
Uničov	26	16	2	60	5	109
Šternberk	33	23	10	125	11	202
Hranice	32	48	13	102	22	217
Lipník n/B	12	12	7	47	61	139
Přerov	78	70	17	262	123	550
Mohelnice	17	29	6	99	17	168
Zábřeh	29	31	8	85	3	156
Šumperk	62	73	17	251	50	453
Jeseník	40	37	7	164	28	276
Celkem	627	588	164	2031	747	4157

3.2 Grafický přehled počtu událostí v ORP



3.3 Základní informace o požárech

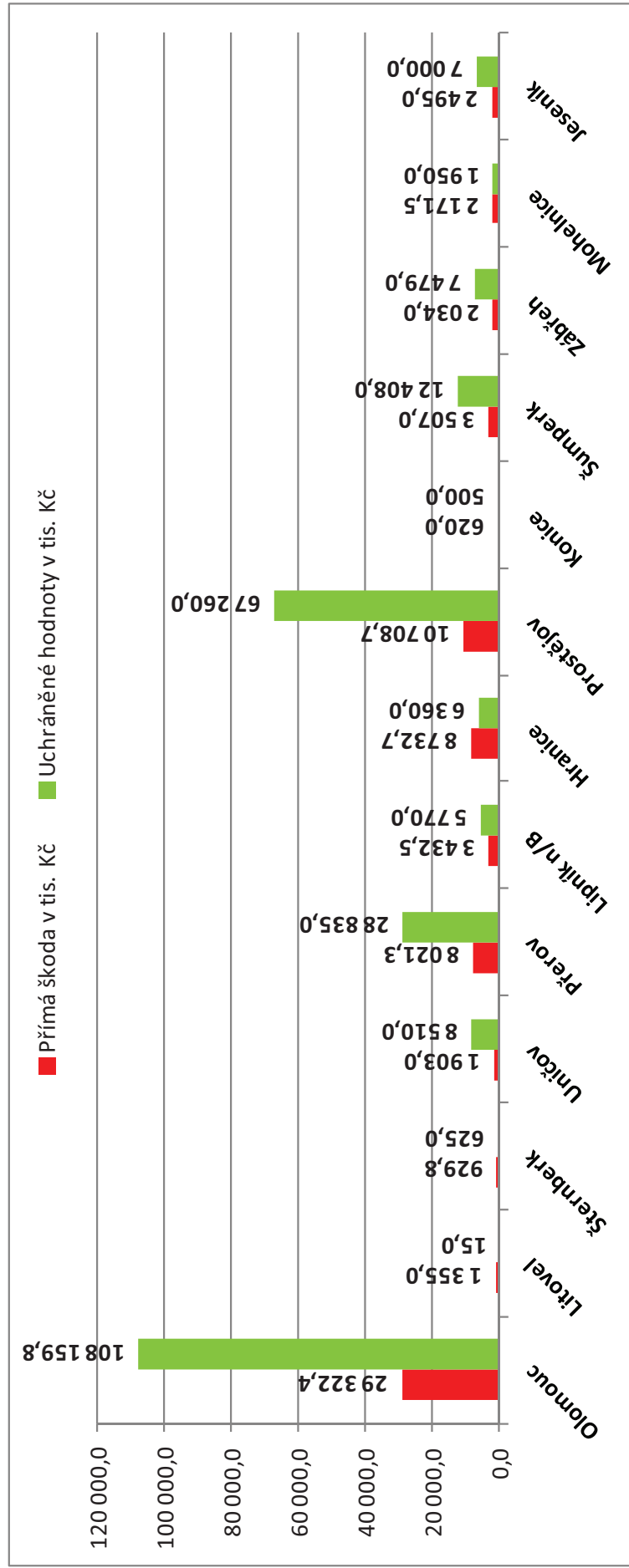
3.3.1 Počty požárů, škody, uchráněné hodnoty, počty usmrcených a zraněných osob

Okres	ORP	Počet požárů	Přímá škoda v tis. Kč	Uchráněné hodnoty v tis. Kč	Počet usmrcených	Počet zraněných	Počet evakuovaných	Počet zachráněných
Olomouc	Olomouc	176	29 322,4	108 159,8	2	10	412	7
	Litovel	20	1 355,0	15,0	0	1	0	0
	Šternberk	33	929,8	625,0	0	1	0	0
	Uničov	26	1 903,0	8 510,0	1	1	0	0
Přerov	Přerov	78	8 021,3	28 835,0	1	3	18	5
	Lipník n/B	12	3 432,5	5 770,0	0	3	0	2
	Hranice	32	8 732,7	6 360,0	0	5	0	1
Prostějov	Prostějov	90	10 708,7	67 260,0	1	8	10	14
	Konice	12	620,0	500,0	0	0	7	0
Šumperk	Šumperk	62	3 507,0	12 408,0	0	4	0	4
	Zábřeh	29	2 034,0	7 479,0	0	3	0	2
	Mohelnice	17	2 171,5	1 950,0	0	0	0	0
Jeseník	Jeseník	40	2 495,0	7 000,0	0	4	15	3
Celkem		627	75 232,9	254 871,8	5	43	462	38

3.3.2 Požáry v ORP dle příčiny vzniku

Okres	ORP	Neobjasněno, v šetření	Úmysl	Nedbalost	Komíny	Topidla	Technické závady	Samovznícení	Výbuchy	Manipulace s hořavinami	Jiné příčiny	Celkem
Olomouc	Olomouc	35	62	45	8	1	18	4	0	0	3	176
	Litovel	4	5	5	2	0	3	1	0	0	0	20
	Šternberk	7	10	13	1	0	2	0	0	0	0	33
	Uničov	6	6	8	2	1	3	0	0	0	0	26
	Celkem	52	83	71	13	2	26	5	0	0	3	255
Přerov	Přerov	10	7	48	3	0	9	1	0	0	0	78
	Lipník n/B	1	3	6	2	0	0	0	0	0	0	12
	Hranice	2	2	18	2	0	5	1	0	0	2	32
	Celkem	13	12	72	7	0	14	2	0	0	2	122
Prostějov	Prostějov	15	23	25	7	0	13	7	0	0	0	90
	Konice	1	4	3	3	0	1	0	0	0	0	12
	Celkem	16	27	28	10	0	14	7	0	0	0	102
Šumperk	Šumperk	1	22	23	11	0	3	1	0	0	1	62
	Zábřeh	1	14	5	5	0	4	0	0	0	0	29
	Mohelnice	3	4	4	3	1	2	0	0	0	0	17
	Celkem	5	40	32	19	1	9	1	0	0	1	108
Jeseník	Jeseník	0	9	15	9	1	6	0	0	0	0	40
	Celkem	0	9	15	9	1	6	0	0	0	0	40
Celkem		86	171	218	58	4	69	15	0	0	6	627

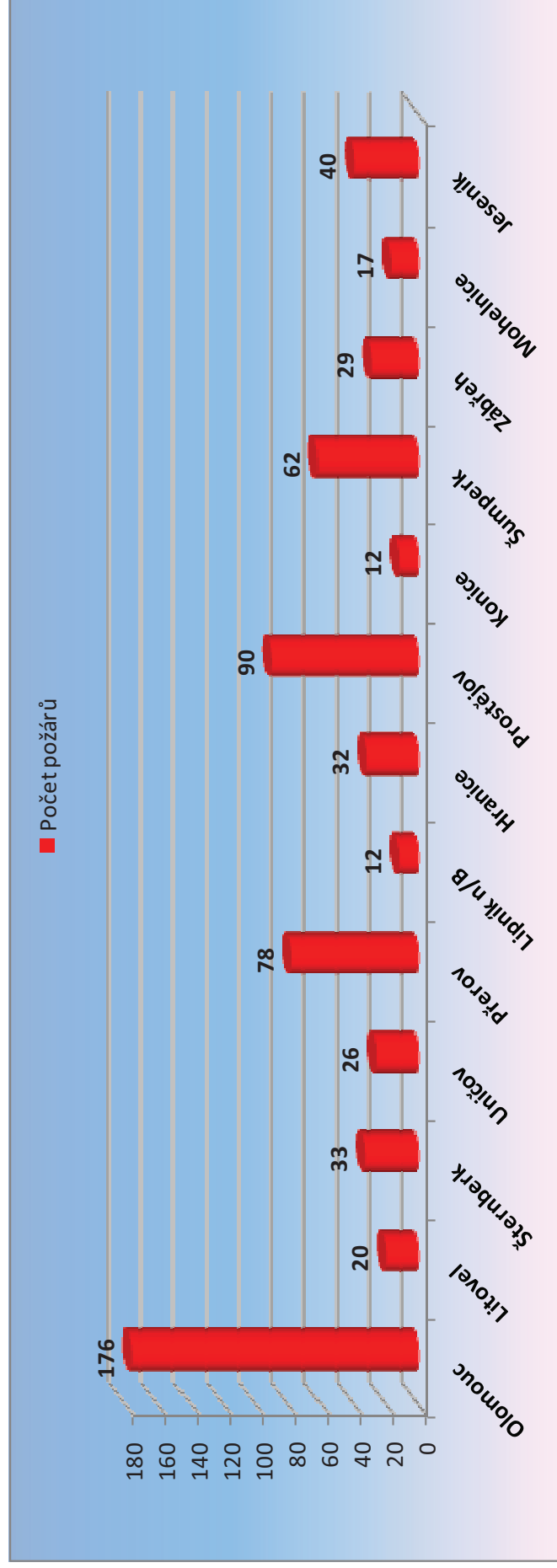
3.3.3 Grafické srovnání výše škod způsobených požáry a uchráněných hodnot při požárech



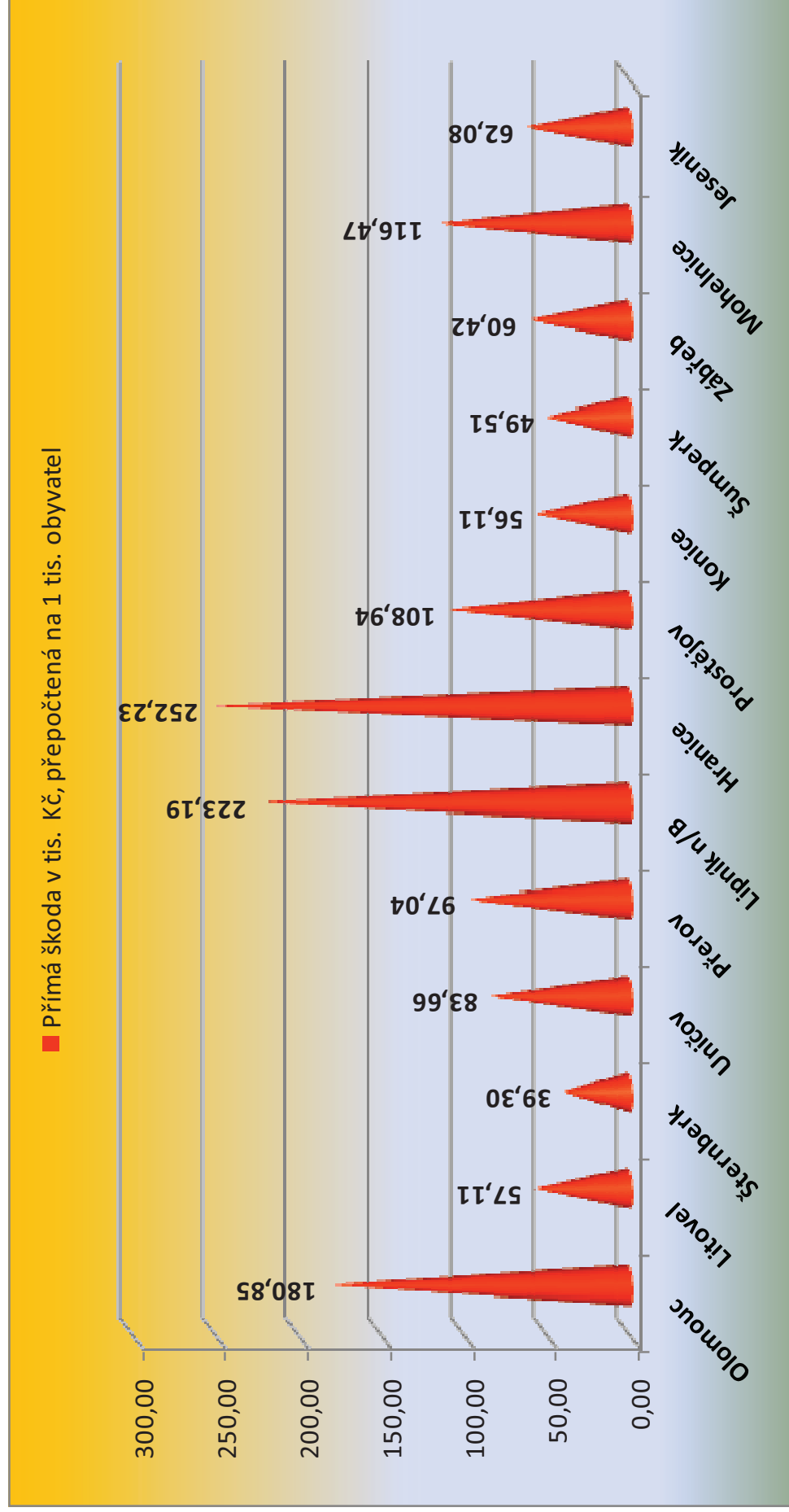
3.3.4 Srovnání vybraných základních ukazatelů o požárech (2021, 2022)

Okres	ORP	Počet požárů		Přímá škoda v tis. Kč		Uchráněné hodnoty v tis. Kč		Usmrčeno osob		Zraněno osob	
		2021	2022	2021	2022	2021	2022	2021	2022	2021	2022
Olomouc	Olomouc	108	176	10371,4	29322,4	104388,4	108159,8	0	2	2	10
	Litovel	19	20	551	1355	1624	15	0	0	0	1
	Šternberk	24	33	3616,6	929,8	13900	625	1	0	2	1
Přerov	Uničov	18	26	840	1903	3690	8510	0	1	3	1
	Přerov	58	78	2780	8021,3	13500	28835	0	1	7	3
	Lipník n/B	12	12	902	3432,5	3134	5770	0	0	1	3
Prostějov	Hranice	24	32	1446,3	8732,7	9106	6360	0	0	5	5
	Prostějov	78	90	3468	10708,7	22616,6	67260	0	1	9	8
Šumperk	Konice	8	12	123,4	620	50	500	0	0	1	0
	Šumperk	46	62	5468,5	3507	17920	12408	0	0	3	4
	Zábřeh	25	29	4919	2034	19105	7479	1	0	2	3
Jeseník	Mohelnice	21	17	2883	2171,5	6331	1950	1	0	0	0
	Jeseník	31	40	5530	2495	25450	7000	1	0	4	4
CELKEM		472	627	42899,2	75232,9	240815	254871,8	4	5	39	43

3.3.5 Grafické srovnání počtu požárů v ORP



3.3.6 Grafické srovnání výše přímých škod v ORP v přepočtu na 1 000 obyvatel



4 Krajské operační informační středisko HZS OLK (KOPIS)

4.1 Základní informace o KOPIS

Krajské operační a informační středisko Hasičského záchranného sboru Olomouckého kraje (dále jen „**KOPIS**“) se podílí na zajištění úkolů v operačním řízení jednotek požární ochrany (dále jen „**jednotek PO**“). KOPIS zajišťuje v souladu s § 5 zákona o IZS i úkoly operačního a informačního střediska IZS pro území Olomouckého kraje.

Základní početní stavy

Základní početní stav příslušníků v jedné směně	10
Počet operačních důstojníků - vedoucí směny	1
Počet operačních důstojníků	3
Počet operačních techniků (včetně techniků TCTV 112)	6
Minimální početní stav příslušníků v jedné směně	7

4.1.1 KOPIS - Telefonní centrum tísňového volání 112 (TCTV 112)

Počet volání na TCTV 112

KOPIS OLK	Počet příchozích hovorů na tísňovou linku
Počet přijatých volání	36 591
Počet nesvázaných a stornovaných hovorů	21 544
Počet obyvatel	638638

Průměrný počet řešených událostí na příslušníka za směnu

Průměrné hodnoty za 12-ti hod. směnu / příslušník		
Operační technik 112	Odbavených volání	Odbavených datových vět
	51	10

Podíl zlomyslných volání

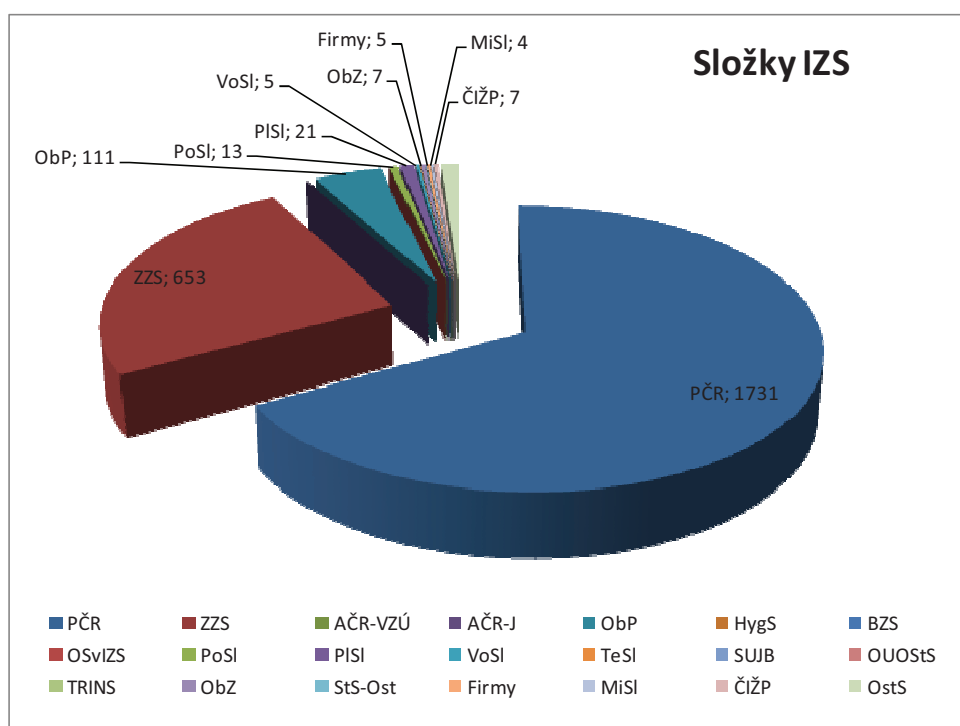
Volání přijatá TCTV 112 Olomouc	36 591	29 119	Zlomyslná volání, omyly
Řešené události	7 472		

4.2 KOPIS – operační středisko

Kromě řešených mimořádných událostí bylo operačním střediskem zpracováno a distribuováno na obce **248** výstražných informací, zaevidováno do systému **1725** uzavírek komunikací a přes **3639** pálení kleslí. Také bylo řešeno dalších **211** mimořádných situací, které nevyžadovaly výjezd jpo.

Součinnost se složkami IZS

Složky IZS	Požár	Dopravní nehoda	Únik neb. chem. látky	Technická havárie	Radiační a ostatní mimoř. události	Planý poplach	Celkem
Policie ČR	478	497	102	585	3	66	1731
Zdravotnická záchranná služba	28	225	10	387	1	2	653
Armáda ČR - voj. záchr. útvary	0	0	0	0	0	0	0
Armáda ČR - jiné	0	0	0	0	0	0	0
Obecní policie	16	14	7	71	0	3	111
Hygienická služba	0	0	0	0	0	0	0
Báňská záchranná služba	0	0	0	0	0	0	0
Občanská sdružení v IZS	0	0	0	0	0	0	0
Pohotovostní služba el. rozvod. závodů	4	0	0	9	0	0	13
Plynárenská pohotovostní služba	1	2	15	3	0	0	21
Vodárenská pohotovostní služba	1	0	0	4	0	0	5
Teplárenská pohotovostní služba	0	0	0	0	0	1	1
Státní úřad pro jad. bezpečnost	0	0	0	0	0	0	0
Ostatní ústřední orgány státní správy	0	0	0	0	0	0	0
Firmy sdružené pod TRINS	0	0	0	0	0	0	0
Samospráva	2	0	1	3	0	1	7
Ostatní územní orgány státní správy	0	0	1	0	0	0	1
Podniky, firmy	0	4	1	0	0	0	5
Místní služby	0	3	0	1	0	0	4
Česká inspekce životního prostředí	0	0	5	2	0	0	7
Správa komunikace	2	22	2	4	0	0	30
Celkem	532	767	144	1069	4	73	2589



5 Události v České republice v 1. pololetí roku 2022

5.1 Základní informace o počtech hovorů na tísňové linky 112 a 150 v krajích

Kraj ČR	Počet obyvatel	Počet příchozích hovorů na tísňovou linku
Hl. město Praha	1 241 664	100 403
Středočeský	1 279 345	78 924
Jihočeský	636 138	38 834
Plzeňský	571 709	37 069
Karlovarský	303 165	21 079
Ústecký	828 026	61 874
Liberecký	438 600	30 905
Královehradecký	553 856	31 641
Pardubický	516 411	30 648
Vysočina	511 937	27 549
Jihomoravský	1 166 313	64 803
Olomoucký	638 638	36 591
Zlínský	589 030	28 797
Moravskoslezský	1 237 194	83 637
Celkem	10 512 026	672 754

6 Příloha – Informace k požárům nad 1 mil. Kč



Bude doplněno

7 Příloha – Významné události v kraji

Ostatní mimořádná událost - Ukrajina		Zasažené okresy:	Olomouc, Přerov, Prostějov, Šumperk, Jeseník
Datum:	30.1 - 30.6.2022	Hasiči prováděli činnosti související s přílivem uprchlíků z Ukrajiny v důsledku války. Přeprava uprchlíků, materiálů, služby na KACPU, ...	
Počet událostí:	410		
Počet zásahů:	674		
Nasazení jednotek PO:	11 x HZS 22 x SDH, HZSP		



8 Příloha – Plošné události v kraji

Technická pomoc - vichřice		Zasažené okresy:	Olomouc, Přerov, Prostějov, Šumperk, Jeseník
Datum:	30.1 - 31.1.2022	Hasiči vyjžděli v důsledku silného větru k popadaným stromům a větvím, k uvolněným střešním krytinám, k poškozeným sloupům elektrického vedení a popadaným drátům vedení.	
Počet událostí:	228		
Počet zásahů:	303		
Nasazení jednotek PO:	13 x HZS 89 x SDH, HZSP		
			

Technická pomoc - vichřice		Zasažené okresy:	Olomouc, Přerov, Prostějov, Šumperk, Jeseník
Datum:	17.2 - 19.2.2022	Hasiči vyjžděli v důsledku silného větru k popadaným stromům a větvím, k uvolněným střešním krytinám, k poškozeným sloupům elektrického vedení a popadaným drátům vedení.	
Počet událostí:	194		
Počet zásahů:	249		
Nasazení jednotek PO:	13 x HZS 73 x SDH, HZSP		
