

HASIČSKÝ ZÁCHRANNÝ SBOR OLOMOUCKÉHO KRAJE

STATISTICKÝ PŘEHLED UDÁLOSTÍ NA ÚZEMÍ OLOMOUCKÉHO KRAJE

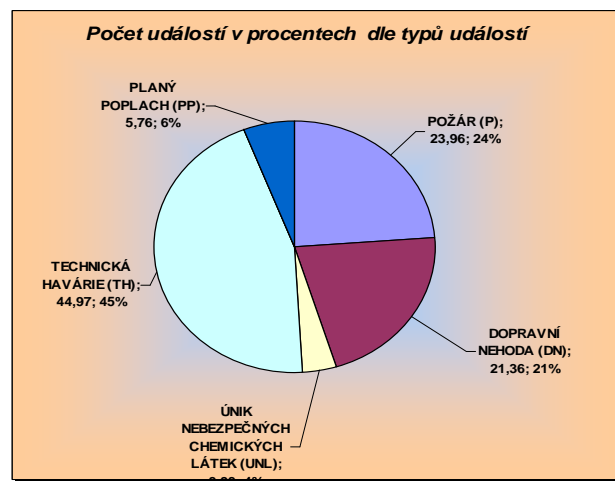

ZA OBDOBÍ :
1.DUBEN – 30.ČERVEN

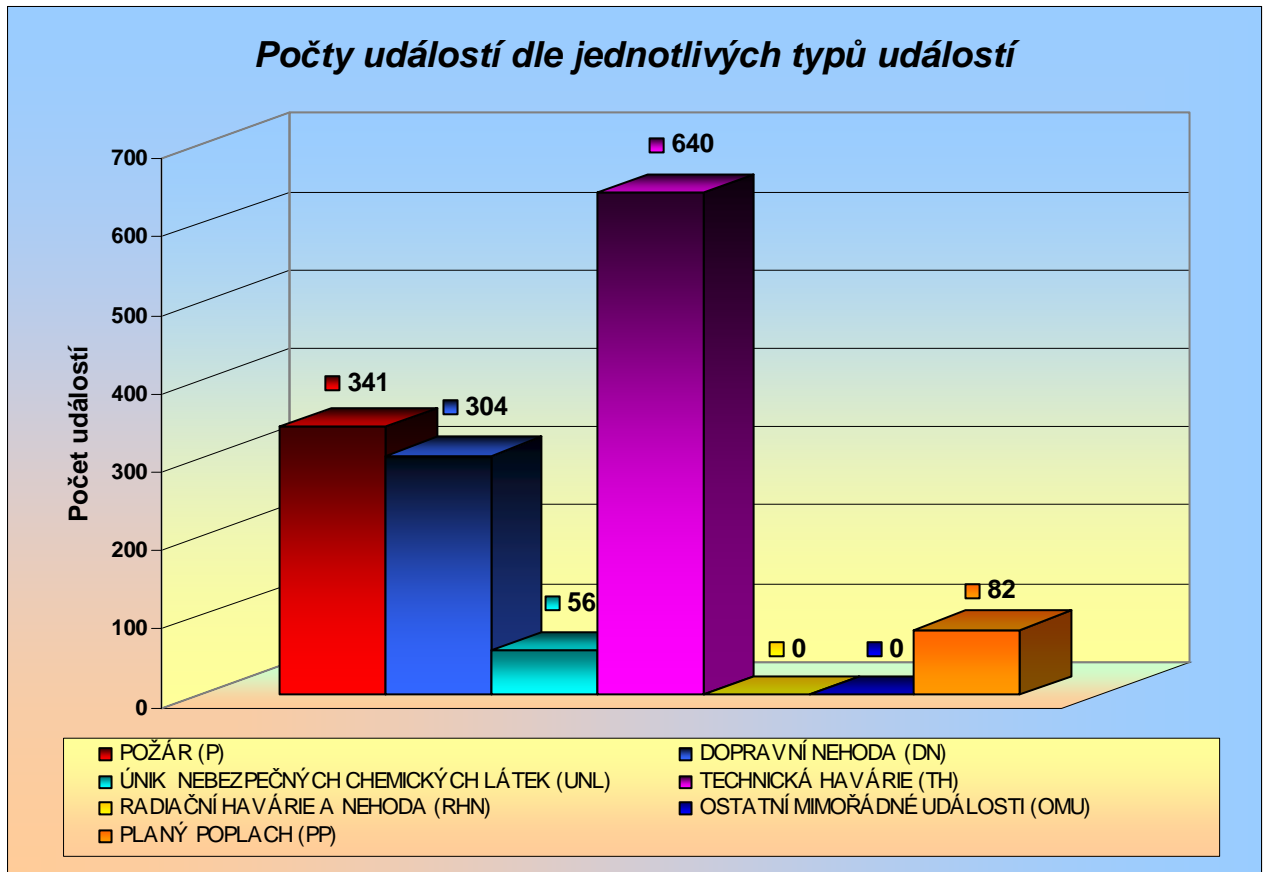
2012

Export dat : 21.července 2012

1. Přehled počtu událostí dle typu ve sledovaném období

Období		od:	1.4.2012
		do:	30.6.2012
Typ události	počet	v%	
POŽÁR (P)	341	23,96	
Požár	332	23,33	
Požár bez účasti JPO	9	0,63	
DOPRAVNÍ NEHODA (DN)	304	21,36	
Dopravní nehoda silniční	291	20,45	
Dopravní nehoda silniční hromadná	0	0,00	
Dopravní nehoda železniční (vč. metra)	12	0,84	
Dopravní nehoda letecká	0	0,00	
Dopravní nehoda - ostatní	1	0,07	
ÚNIK NEBEZPEČNÝCH CHEMICKÝCH LÁTEK (UNL)	56	3,93	
Únik plynu/aerosolu	5	0,35	
Únik kapaliny (mimo ropných produktů)	2	0,14	
Únik ropných produktů	45	3,16	
Únik pevné látky	1	0,07	
Únik nebezpečné chem. látky - ostatní (včetně jiné než chemické)	3	0,21	
TECHNICKÁ HAVÁRIE (TH)	640	44,97	
Technická havárie	0	0,00	
Technologická pomoc	4	0,28	
Ostatní pomoc	38	2,67	
Technická pomoc	598	42,02	
RADIAČNÍ HAVÁRIE A NEHODA (RHN)	0	0,00	
Radiační havárie a nehoda	0	0,00	
OSTATNÍ MIMOŘÁDNÉ UDÁLOSTI (OMU)	0	0,00	
Ostatní mimořádné události	0	0,00	
PLANÝ POPLACH (PP)	82	5,76	
Planý poplach	82	5,76	
Celkem	1423	100	





2. Přehled počtu řešených událostí dle měsíců ve sledovaném období .

Období: od: 1.1.2012
do: 30.6.2012

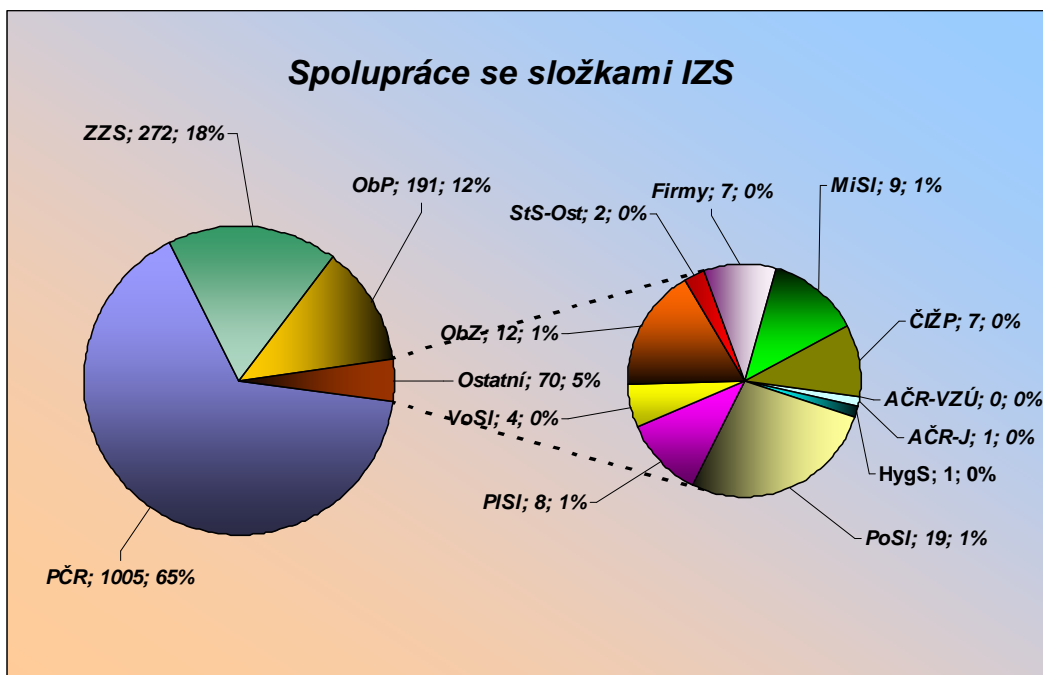
Období									
	od:	1.1.2012							
	do:	30.6.2012							
měsíc	P	DN	UNL	TH	RH	OMU	PP	Celkem	
Leden	77	114	13	180	0	0	15	399	
Únor	98	136	17	319	0	0	13	583	
Březen	232	81	21	213	0	0	22	569	
Duben	138	98	12	193	0	0	19	460	
Květen	134	94	23	216	0	0	30	497	
Červen	69	112	21	231	0	0	33	466	

3. Základní informace o požárech ve sledovaném období.

Období	od:	1.4.2012
	do:	30.6.2012
Počet požárů celkem		341
Požáry se škodou < než 10 000 Kč		254
Požáry se škodou 10 000 - 250 000 Kč		65
Požáry se škodou 250 000 - 999 999 Kč		14
Požáry se škodou od 1 000 000 Kč		8
Počet usmrcených osob u požáru celkem		1
Usmrcených do 15-ti let		0
Usmrcených 15 let - 60 let		1
Usmrcených nad 60 let		0
Počet zraněných osob u požáru celkem:		10
Zraněných do 15-ti let		0
Zraněných 15 - 60 let		8
Zraněných nad 60 let		0
Evakuováno osob celkem		7
Zachráněno osob celkem		1
Přímá škoda / v tis. Kč/		27238,8
Uchráněné hodnoty / v tis. Kč/		82226,3

4. Přehled počtu společných zásahů jednotek požární ochrany s ostatními složkami IZS ve sledovaném období.

Období		od:	1.4.2012							
		do:	30.6.2012							
SLOŽKA IZS	ZKRATKA	(P)	(DN)	(UNL)	(TH)	(RHN)	(OMU)	(PP)	CELKEM	
Policie ČR	PČR	312	295	45	295	0	0	58	1005	
Zdravotnická záchranná služba	ZZS	9	162	0	99	0	0	2	272	
Armáda ČR - voj. záchr. útvar	AČR-VZÚ	0	0	0	0	0	0	0	0	
Armáda ČR - jiné	AČR-J	0	0	0	1	0	0	0	1	
Obecní policie	ObP	42	22	14	101	0	0	12	191	
Hygienická služba	HygS	0	1	0	0	0	0	0	1	
Báňská záchranná služba	BZS	0	0	0	0	0	0	0	0	
Občanská sdružení v IZS	OSvIZS	0	0	0	0	0	0	0	0	
Pohotovostní služba el. rozvod. závodů	PoSI	12	1	1	5	0	0	0	19	
Plynárenská pohotovostní služba	PISI	2	2	3	1	0	0	0	8	
Vodárenská pohotovostní služba	VoSI	0	0	0	3	0	0	1	4	
Teplárenská pohotovostní služba	TeSI	0	0	0	0	0	0	0	0	
Státní úřad pro jader. bezpečnost	SUJB	0	0	0	0	0	0	0	0	
Ostatní ústřední orgány státní správy	OUSTS	0	0	0	0	0	0	0	0	
Firmy sdružené pod TRINS	TRINS	0	0	0	0	0	0	0	0	
Obecní zastupitelstvo	ObZ	4	0	0	7	0	0	1	12	
Ostatní územní orgány státní správy	StS-Ost	1	0	0	1	0	0	0	2	
Podniky, firmy	Firmy	2	3	1	0	0	0	1	7	
Místní služby	MiSI	0	7	0	1	0	0	1	9	
Česká inspekce životního prostředí	ČIŽP	1	3	1	2	0	0	0	7	
Ostatní subjekty(název)	OstS	0	0	0	0	0	0	0	0	
CELKEM		385	496	65	516	0	0	76	1538	



Všechna data v sestavách 1-4 jsou bez prověřovacích cvičení.