

HASIČSKÝ ZÁCHRANNÝ SBOR OLOMOUCKÉHO KRAJE

STATISTICKÝ PŘEHLED UDÁLOSTÍ NA ÚZEMÍ OLOMOUCKÉHO KRAJE

*ZA OBDOBÍ :
1.DUBNA – 30.ČERVNA*

2011


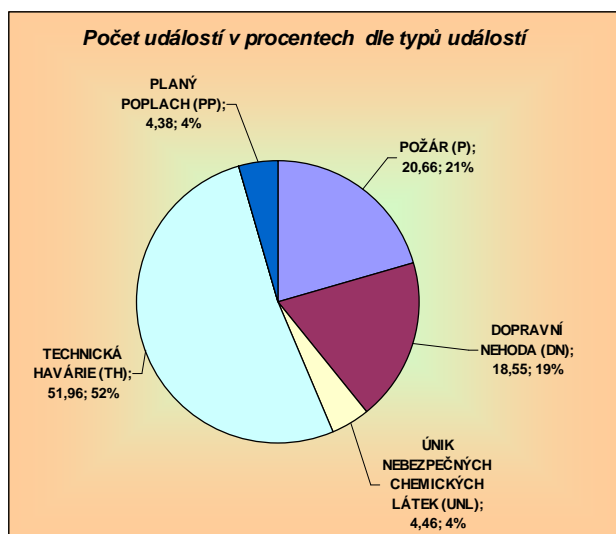
Export dat : 23. července 2011

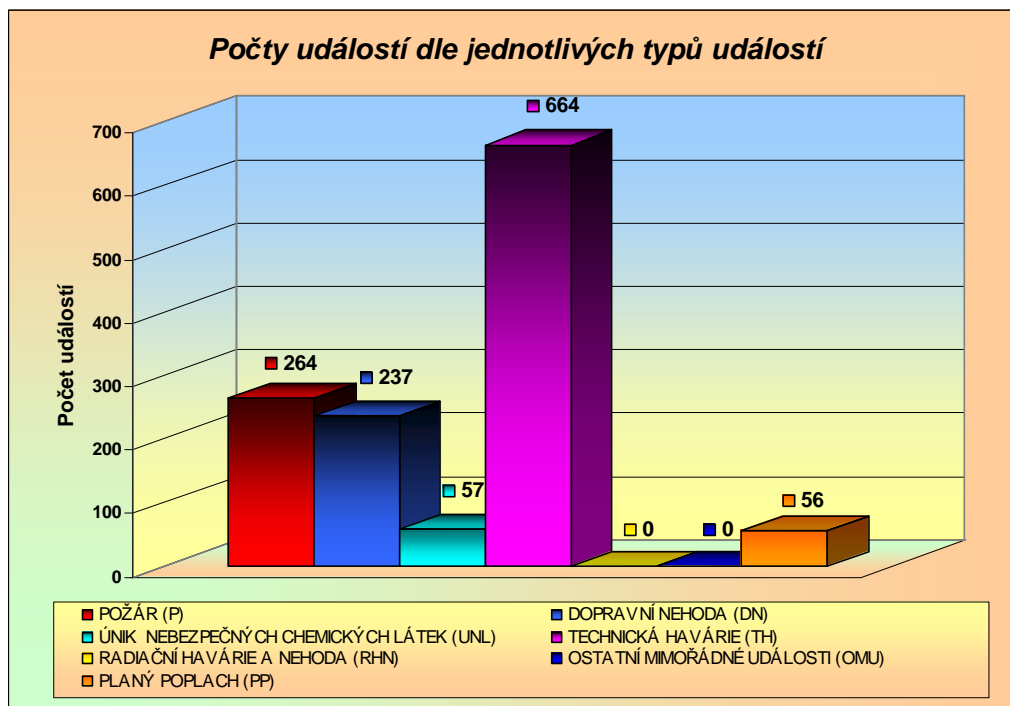
OBSAH STATISTICKÉHO PŘEHLEDU :

1. PŘEHLED POČTU UDÁLOSTÍ DLE TYPU VE SLEDOVANÉM OBDOBÍ.....	3
2. PŘEHLED POČTU ŘEŠENÝCH UDÁLOSTÍ DLE MĚSÍCŮ VE SLEDOVANÉM OBDOBÍ.....	4
3. PŘEHLED POČTU ŘEŠENÝCH UDÁLOSTÍ DLE ÚZEMNÍCH ODBORŮ VE SLEDOVANÉM OBDOBÍ.	4
4. PŘEHLED POČTU ŘEŠENÝCH UDÁLOSTÍ DLE OBCÍ S ROZŠÍŘENOU PŮSOBNOSTÍ VE SLEDOVANÉM OBDOBÍ.	5
5. ZÁKLADNÍ INFORMACE O POŽÁRECH VE SLEDOVANÉM OBDOBÍ.	6
6. PŘEHLED POŽÁRŮ DLE PŘÍČIN A ČINNOSTI PŘI VZNIKU VE SLEDOVANÉM OBDOBÍ.....	6
6.1 PŘEHLED POŽÁRŮ DLE PŘÍČIN A ČINNOSTI PŘI VZNIKU BEZ POŽÁRŮ DÁLE NEDOŠETŘOVANÝCH VE SLEDOVANÉM OBDOBÍ.	7
6.2 PŘEHLED POŽÁRŮ SE ŠKODOU 1 000 000 Kč A VYŠŠÍ VE SLEDOVANÉM OBDOBÍ.	8
7. PŘEHLED POČTU ZÁSAHŮ STANIC JPO I. DLE TYPU UDÁLOSTI VE SLEDOVANÉM OBDOBÍ.....	8
8. PŘEHLED POČTU SPOLEČNÝCH ZÁSAHŮ JEDNOTEK POŽÁRNÍ OCHRANY S OSTATNÍMI SLOŽKAMI IZS VE SLEDOVANÉM OBDOBÍ.	9

1. Přehled počtu událostí dle typu ve sledovaném období

Období	od:	1.4.2011
	do:	30.6.2011
Typ události	počet	v%
POŽÁR (P)	264	20,66
Požár	253	19,80
Požár bez účasti JPO	11	0,86
DOPRAVNÍ NEHODA (DN)	237	18,55
Dopravní nehoda silniční	223	17,45
Dopravní nehoda silniční hromadná	2	0,16
Dopravní nehoda železniční (vč. metra)	11	0,86
Dopravní nehoda letecká	0	0,00
Dopravní nehoda - ostatní	1	0,08
ÚNIK NEBEZPEČNÝCH CHEMICKÝCH LÁTEK (UNL)	57	4,46
Únik plynu/aerosolu	11	0,86
Únik kapaliny (mimo ropných produktů)	6	0,47
Únik ropných produktů	40	3,13
Únik pevné látky	0	0,00
Únik nebezpečné chem. látky - ostatní (včetně jiné než chemické)	0	0,00
TECHNICKÁ HAVÁRIE (TH)	664	51,96
Technická havárie	0	0,00
Technologická pomoc	1	0,08
Ostatní pomoc	37	2,90
Technická pomoc	626	48,98
RADIAČNÍ HAVÁRIE A NEHODA (RHN)	0	0,00
Radiační havárie a nehoda	0	0,00
OSTATNÍ MIMOŘÁDNÉ UDÁLOSTI (OMU)	0	0,00
Ostatní mimořádné události	0	0,00
PLANÝ POPLACH (PP)	56	4,38
Planý poplach	56	4,38
Celkem	1278	100



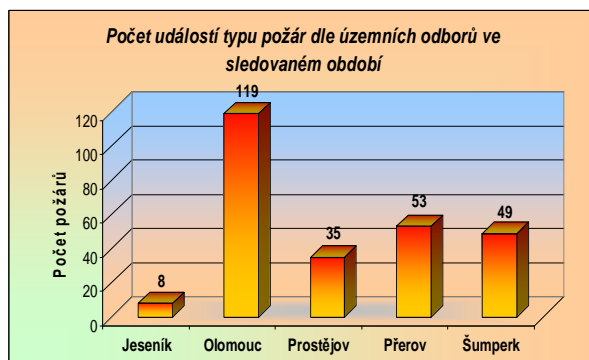
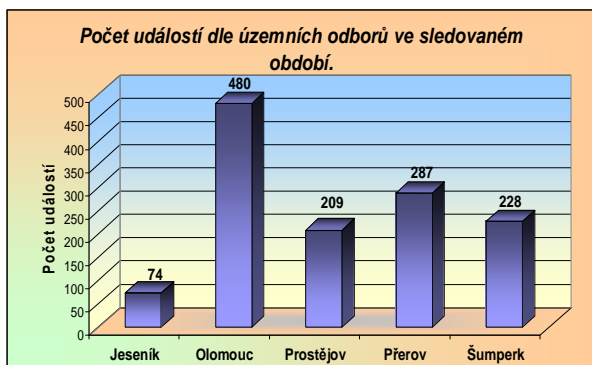


2. Přehled počtu řešených událostí dle měsíců ve sledovaném období .

měsíc	P	DN	UNL	TH	RH	OMU	PP	Celkem
Leden	63	87	22	147	0	0	22	341
Únor	80	60	11	148	0	0	27	326
Březen	190	74	19	152	0	0	24	459
Duben	120	66	14	169	0	0	23	392
Květen	70	91	22	236	0	0	15	434
Červen	74	83	21	259	0	0	18	455

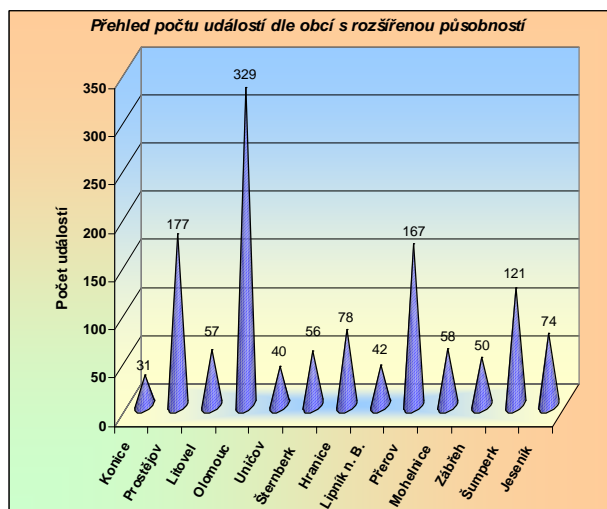
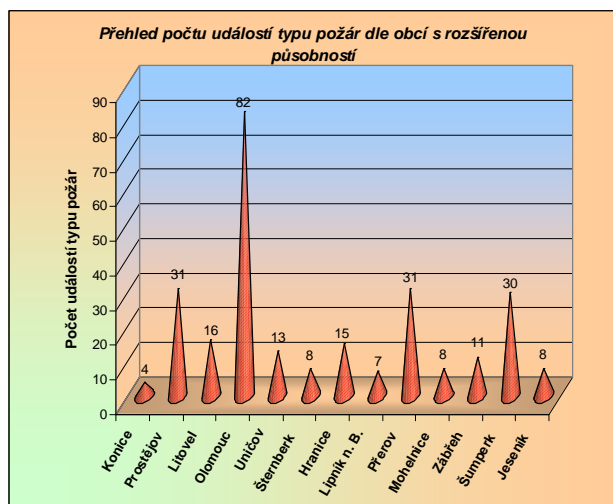
3. Přehled počtu řešených událostí dle územních odborů ve sledovaném období.

Období od: 1.4.2011 do: 30.6.2011								
územní odbor	POŽÁR (P)	DOPRAVNÍ NEHODA (DN)	ÚNIK NEB. CHEM. LÁTEK (UNL)	TECHNICKÁ HAVÁRIE (TH)	RADIAČNÍ HAVÁRIE A NEHODA (RHN)	OSTATNÍ MIMOŘÁDNÉ UDÁLOSTI (OMU)	PLANÝ POPLACH (PP)	CELKEM ZA UO
Jeseník	8	23	3	35	0	0	5	74
Olomouc	119	76	23	232	0	0	30	480
Prostějov	35	40	9	120	0	0	5	209
Přerov	53	71	12	140	0	0	11	287
Šumperk	49	27	10	137	0	0	5	228
CELKEM	264	237	57	664	0	0	56	1278



4. Přehled počtu řešených událostí dle obcí s rozšířenou působností ve sledovaném období.

Období od: 1.4.2011								
do: 30.6.2011								
	(P)	(DN)	(UNL)	(TH)	(RHN)	(OMU)	(PP)	
ORP	POŽÁR	DOPRAVNÍ NEHODA	ÚNIK NEB. CHEM. LÁTEK	TECHNICKÁ HAVÁRIE	RADIAČNÍ HAVÁRIE A NEHODA	OSTATNÍ MIMOŘÁDNÉ UDÁLOSTI	PLANÝ POPLACH	CELKEM ZA ORP
Konice	4	3	0	24	0	0	0	31
Prostějov	31	37	9	95	0	0	5	177
Litovel	16	9	2	28	0	0	2	57
Olomouc	82	63	17	145	0	0	22	329
Uničov	13	3	1	22	0	0	1	40
Šternberk	8	2	3	38	0	0	5	56
Hranice	15	20	3	38	0	0	2	78
Lipník n. B.	7	14	3	17	0	0	1	42
Přerov	31	37	6	85	0	0	8	167
Mohelnice	8	5	7	38	0	0	0	58
Zábřeh	11	7	2	30	0	0	0	50
Šumperk	30	16	1	69	0	0	5	121
Jeseník	8	23	3	35	0	0	5	74



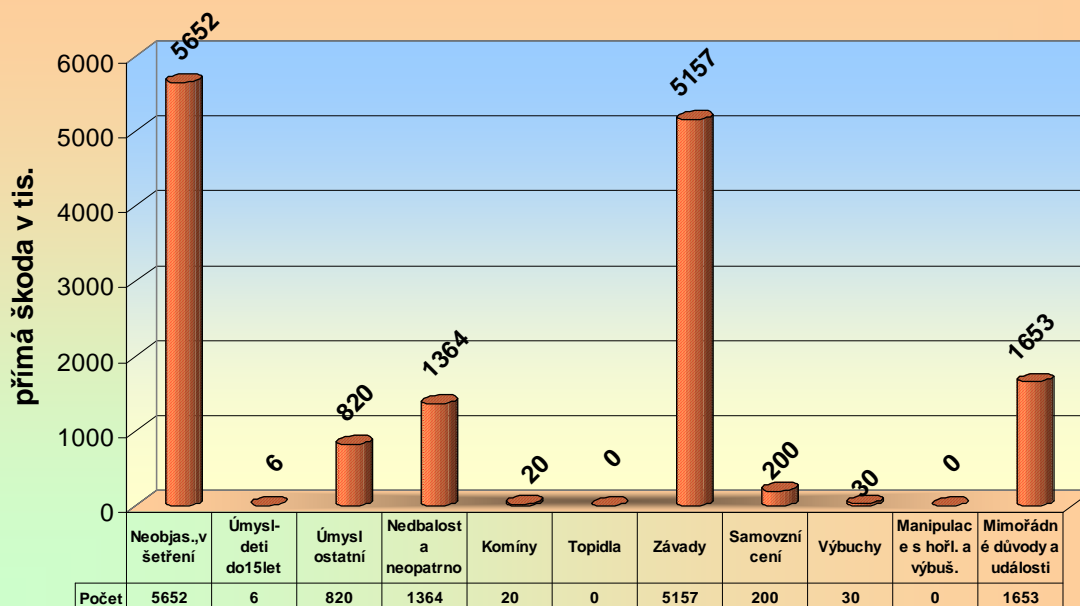
5. Základní informace o požárech ve sledovaném období.

Období	od: 1.4.2011	
	do: 30.6.2011	
Počet požárů celkem		264
Požáry se škodou < než 10 000 Kč		194
Požáry se škodou 10 000 - 250 000 Kč		58
Požáry se škodou 250 000 - 999 999 Kč		9
Požáry se škodou od 1 000 000 Kč		3
Počet usmrcených osob u požáru celkem		2
Usmrcených do 15-ti let		0
Usmrcených 15 let - 60 let		1
Usmrcených nad 60 let		1
Počet zraněných osob u požáru celkem:		13
Zraněných do 15-ti let		0
Zraněných 15 - 60 let		7
Zraněných nad 60 let		1
Evakuováno osob celkem		15
Zachráněno osob celkem		1
Přímá škoda / v tis. Kč/		14902,7
Uchráněné hodnoty / v tis. Kč/		89776

6. Přehled požárů dle příčin a činnosti při vzniku ve sledovaném období.

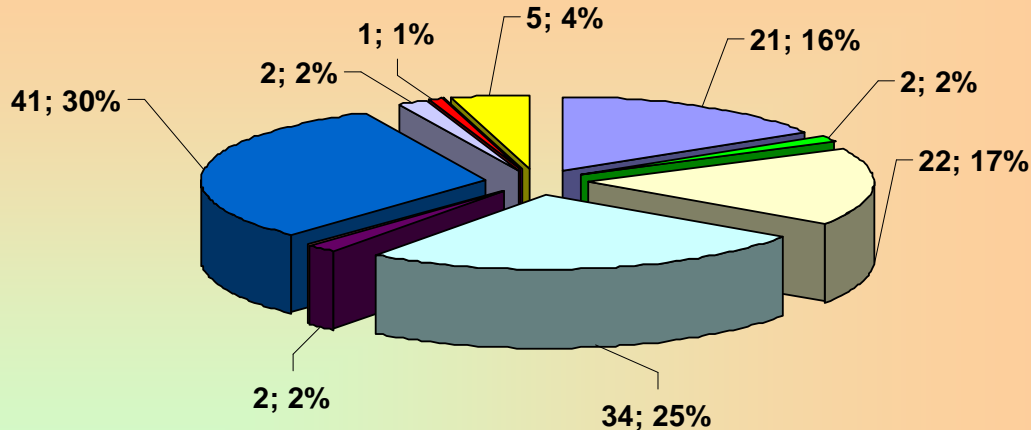
Období		od: 1.4.2011				
		do: 30.6.2011				
Kategorie příčin	Počet požárů	Podíl v %	Přímá škoda v tis.	Podíl v %	Usmrceno osob	Zraněno osob
Nedošetřované	133	50,38	0	0,00	0	0
Neobjas.,v šetření	21	7,95	5652	37,93	1	3
Úmysl- děti do15let	2	0,76	6	0,04	0	0
Úmysl ostatní	22	8	820	6	0	0
Nedbalost a neopatrnost dospělých	34	12,87	1364	9,15	1	6
Komíny	2	0,76	20	0,13	0	0
Topidla	0	0,00	0	0,00	0	0
Závady	41	15,53	5157	34,62	0	1
Samovznícení	2	0,76	200	1,34	0	1
Výbuchy	1	0,38	30	0,20	0	0
Manipulace s hořl. a výbuš. látk.	0	0,00	0	0,00	0	0
Mimořádné důvody a události	6	2,28	1653	11,10	0	1
CELKEM	264	100	14903	100	2	12

Požáry dle příčiny a činnosti při vzniku - přímá škoda



6.1 Přehled požárů dle příčin a činnosti při vzniku bez požárů dále nedošetřovaných ve sledovaném období.

Požáry dle příčiny a činnosti při vzniku požáru - bez požárů dále nedošetřovaných



Neobjas., v šetření	Úmysl- děti do15let
Úmysl ostatní	Nedbalost a neopatrnost dospělých
Komíny	Topidla
Závady	Samovznícení
Výbuchy	Manipulace s hořl. a výbuš. látk.
Mimořádné důvody a události	

6.2 Přehled požárů se škodou 1 000 000 Kč a vyšší ve sledovaném období.

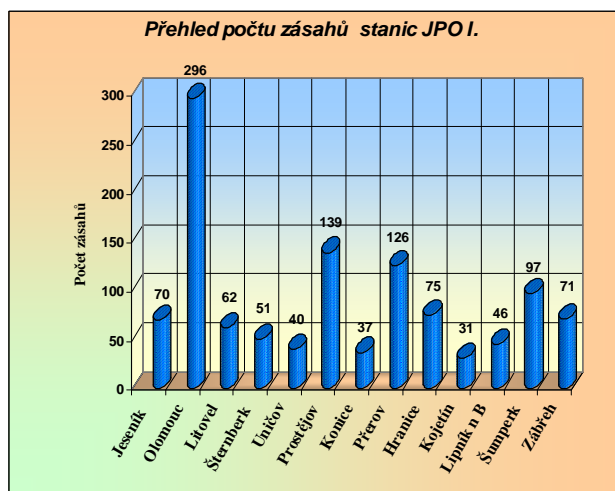
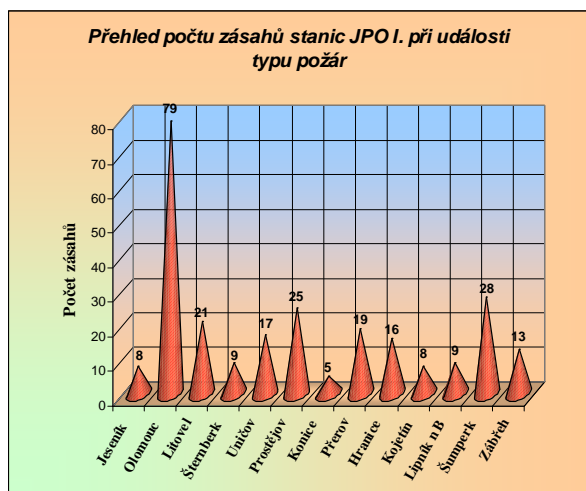
Období: od: 1.4.2011

do: 30.6.2011

Datum	Objekt	Okres	Obec	Přímá škoda /tis.Kč/	Uchráněno /tis. Kč/	Příčina
11.6.2011	Rodinný dům	Přerov	Ústí	2500	500	neobjasněná příčina, dosud v šetření
9.6.2011	Kamion	Přerov	Dolní Újezd	1500	0	dopravní nehoda
10.4.2011	Rodinný dům	Přerov	Horní Moštěnice	1500	0	neobjasněná příčina, dosud v šetření

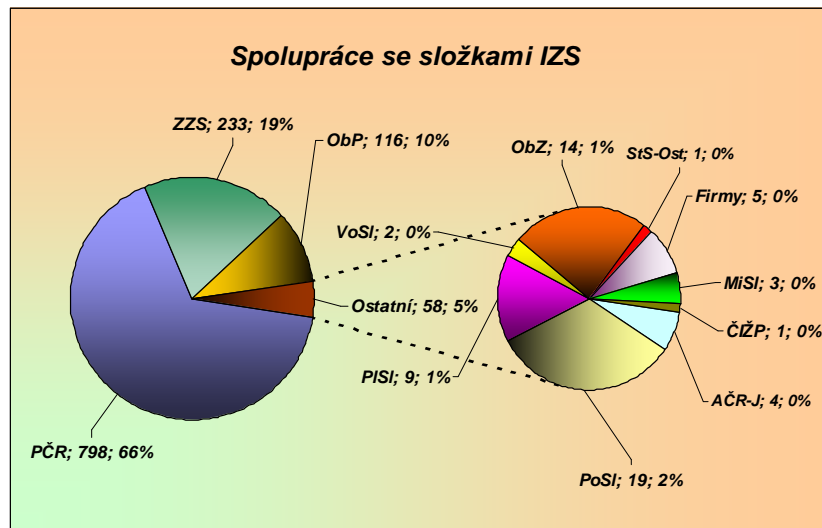
7. Přehled počtu zásahů stanic JPO I. dle typu události ve sledovaném období.

Období od: 1.4.2011 do: 30.6.2011								
	(P)	(DN)	(UNL)	(TH)	(RHN)	(OMU)	(PP)	
Stanice	POŽÁR	ÚNIK NEB. DOPRAVNÍ NEHODA	CHEM. LÁTEK	TECHNICKÁ HAVÁRIE	RADIAČNÍ HAVÁRIE A NEHODA	OSTATNÍ MIMOŘÁDNÉ UDÁLOSTI	PLANÝ POPLACH	CELKEM ZA JPO I.
Jeseník	8	23	3	31	0	0	5	70
Olomouc	79	59	14	122	0	0	22	296
Litovel	21	11	3	25	0	0	2	62
Šternberk	9	4	4	30	0	0	4	51
Uničov	17	4	1	17	0	0	1	40
Prostějov	25	35	5	69	0	0	5	139
Konice	5	3	0	28	0	0	1	37
Přerov	19	34	7	58	0	0	8	126
Hranice	16	22	3	32	0	0	2	75
Kojetín	8	7	2	14	0	0	0	31
Lipník n B	9	16	4	15	0	0	2	46
Šumperk	28	13	1	50	0	0	5	97
Zábřeh	13	9	8	41	0	0	0	71
Celkem								1141



8. Přehled počtu společných zásahů jednotek požární ochrany s ostatními složkami IZS ve sledovaném období.

Období		od: 1.4.2011 do: 30.6.2011							
SLOŽKA IZS	ZKRATKA	(P)	(DN)	(UNL)	(TH)	(RHN)	(OMU)	(PP)	CELKEM
Policie ČR	PČR	226	226	48	264	0	0	34	798
Zdravotnická záchranná služba	ZZS	14	138	3	77	0	0	1	233
Armáda ČR - voj. záchr. útvar	AČR-VZÚ	0	0	0	0	0	0	0	0
Armáda ČR - jiné	AČR-J	3	0	0	1	0	0	0	4
Obecní policie	ObP	25	12	5	65	0	0	9	116
Hygienická služba	HygS	0	0	0	0	0	0	0	0
Báňská záchranná služba	BZS	0	0	0	0	0	0	0	0
Občanská sdružení v IZS	OSvIZS	0	0	0	0	0	0	0	0
Pohotovostní služba el. rozvod. závodů	PoSI	3	1	1	14	0	0	0	19
Plynárenská pohotovostní služba	PISI	0	1	6	2	0	0	0	9
Vodárenská pohotovostní služba	VoSI	0	0	0	2	0	0	0	2
Teplárenská pohotovostní služba	TeSI	0	0	0	0	0	0	0	0
Státní úřad pro jad. bezpečnost	SUJB	0	0	0	0	0	0	0	0
Ostatní ústřední orgány státní správy	OUOSTS	0	0	0	0	0	0	0	0
Firmy sdružené pod TRINS	TRINS	0	0	0	0	0	0	0	0
Obecní zastupitelstvo	ObZ	3	1	1	9	0	0	0	14
Ostatní územní orgány státní správy	StS-Ost	1	0	0	0	0	0	0	1
Podniky, firmy	Firmy	2	2	0	1	0	0	0	5
Místní služby	MiSI	0	3	0	0	0	0	0	3
Česká inspekce životního prostředí	ČIŽP	0	0	0	1	0	0	0	1
Ostatní subjekty(název)	OstS	0	0	0	0	0	0	0	0
CELKEM		277	384	64	436	0	0	44	1205



Všechna data v sestavách 1- 8 jsou bez prověřovacích cvičení.