



HASIČSKÝ ZÁCHRANNÝ SBOR OLOMOUCKÉHO KRAJE

STATISTICKÝ PŘEHLED UDÁLOSTÍ NA ÚZEMÍ OLOMOUCKÉHO KRAJE ZA OBDOBÍ :

1.DUBNA – 30.ČERVNA

2008

Export dat : 15. července 2008

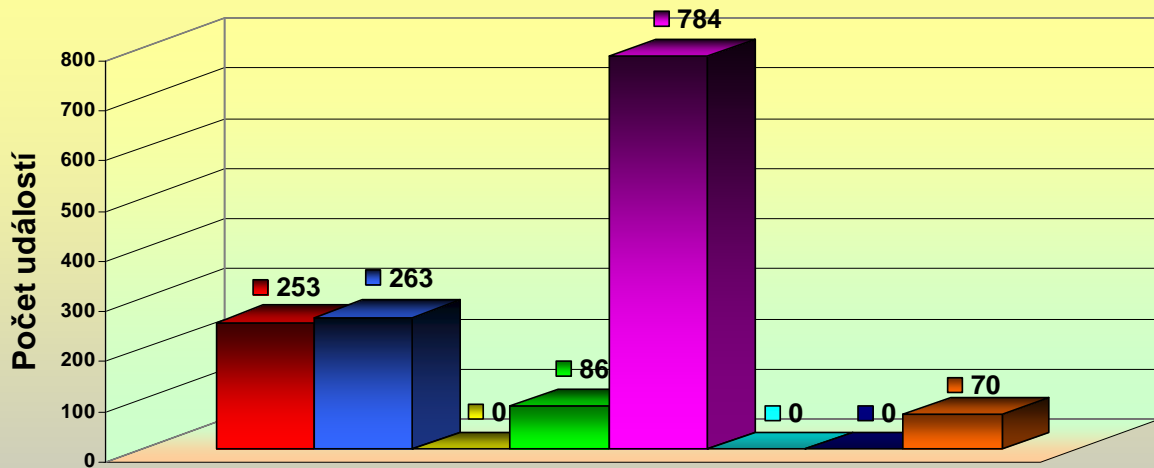
OBSAH STATISTICKÉHO PŘEHLEDU :

1. PŘEHLED POČTU UDÁLOSTÍ DLE TYPU VE SLEDOVANÉM OBDOBÍ.....	3
2. PŘEHLED POČTU ŘEŠENÝCH UDÁLOSTÍ DLE ÚZEMNÍCH ODBORŮ VE SLEDOVANÉM OBDOBÍ.	5
3. PŘEHLED POČTU ŘEŠENÝCH UDÁLOSTÍ DLE OBCÍ S ROZŠÍŘENOU PŮSOBNOSTÍ VE SLEDOVANÉM OBDOBÍ.	7
4. PŘEHLED POŽÁRŮ DLE PŘÍČIN A ČINNOSTI PŘI VZNIKU VE SLEDOVANÉM OBDOBÍ.....	8
4.1 Přehled požárů dle příčin a činnosti při vzniku bez požárů dále nedošetřovaných ve sledovaném období.....	10
4.2 Přehled požárů se škodou 1 000 000 Kč a vyšší ve sledovaném období.....	10
5. PŘEHLED POČTU ZÁSAHŮ STANIC JPO I. DLE TYPU UDÁLOSTI VE SLEDOVANÉM OBDOBÍ.	11
6. PŘEHLED POČTU ZÁSAHŮ OSTATNÍCH JEDNOTEK POŽÁRNÍ OCHRANY (MIMO JPO I.) DLE ÚZEMNÍCH ODBORŮ VE SLEDOVANÉM OBDOBÍ.....	12
7. PŘEHLED POČTU UDÁLOSTÍ DLE ČASU OHLÁŠENÍ VE SLEDOVANÉM OBDOBÍ.....	13
8. PŘEHLED POČTU UDÁLOSTÍ DLE DNŮ V TÝDNU VE SLEDOVANÉM OBDOBÍ.....	15
9. PŘEHLED POČTU ZÁSAHŮ JEDNOTEK POŽÁRNÍ OCHRANY DLE VZDÁLENOSTI VE SLEDOVANÉM OBDOBÍ.....	16
10. PŘEHLED POČTU SPOLEČNÝCH ZÁSAHŮ JEDNOTEK POŽÁRNÍ OCHRANY S OSTATNÍMI SLOŽKAMI IZS VE SLEDOVANÉM OBDOBÍ.	17

1. Přehled počtu událostí dle typu ve sledovaném období.

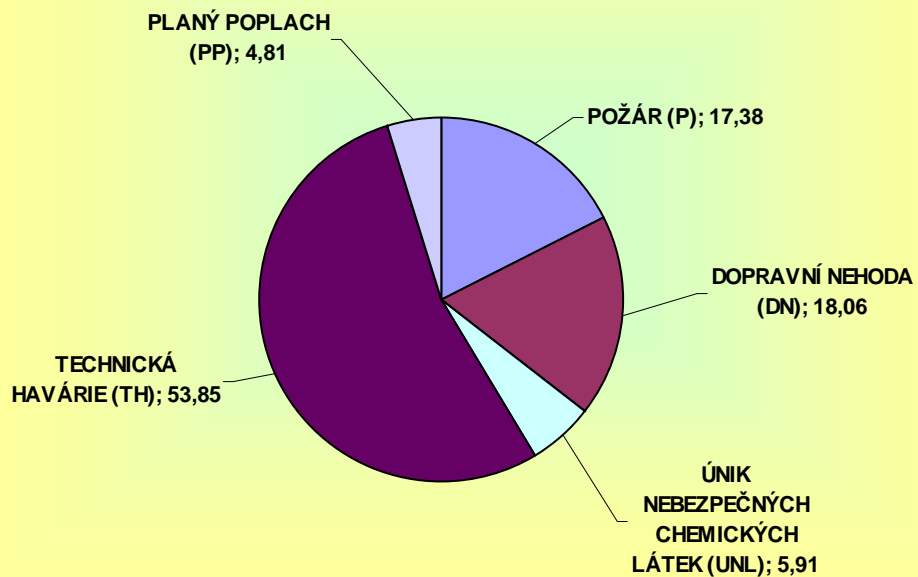
Období		od:	1.4.2008		
		do:	30.6.2008		
Typ události				počet	v%
POŽÁR (P)				253	17,38
Požár				245	16,83
Požár bez účasti JPO				8	0,55
DOPRAVNÍ NEHODA (DN)				263	18,06
Dopravní nehoda silniční				247	16,96
Dopravní nehoda silniční hromadná				0	0,00
Dopravní nehoda železniční (vč. metra)				12	0,82
Dopravní nehoda letecká				1	0,07
Dopravní nehoda - ostatní				3	0,21
ŽIVELNÁ POHROMA (ŽP)				0	0,00
Převažující povodeň, záplava, déšť				0	0,00
Převažující sníh, námrazy				0	0,00
Převažující větrná smršť				0	0,00
Sesuv půdy				0	0,00
Živelní pohroma - ostatní (např. zemětřesení)				0	0,00
ÚNIK NEBEZPEČNÝCH CHEMICKÝCH LÁTEK (UNL)				86	5,91
Únik plynu/aerosolu				3	0,21
Únik kapaliny (mimo ropných produktů)				9	0,62
Únik ropných produktů				74	5,08
Únik pevné látky				0	0,00
Únik nebezpečné chem. látky - ostatní (včetně jiné než chemické)				0	0,00
TECHNICKÁ HAVÁRIE (TH)				784	53,85
Technická havárie				0	0,00
Technologická pomoc				16	1,10
Ostatní pomoc				44	3,02
Technická pomoc				724	49,73
RADIČNÍ HAVÁRIE A NEHODA (RHN)				0	0,00
Radiční havárie a nehoda				0	0,00
OSTATNÍ MIMOŘÁDNÉ UDÁLOSTI (OMU)				0	0,00
Ostatní mimořádné události				0	0,00
PLANÝ POPLACH (PP)				70	4,81
Planý poplach				70	4,81
Celkem				1456	100

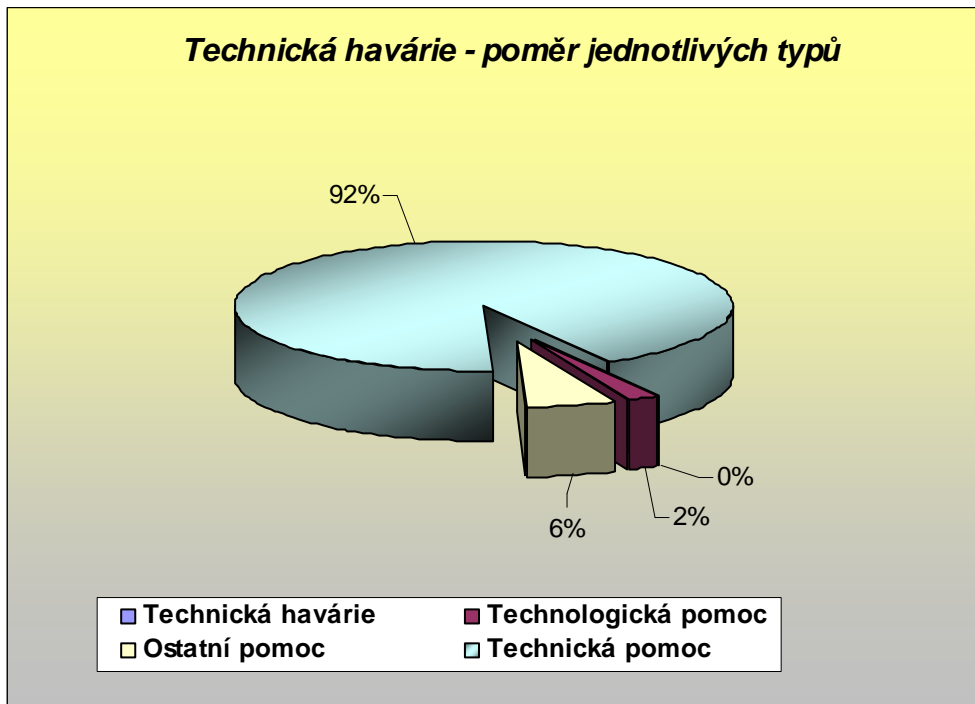
Počty událostí dle jednotlivých typů událostí



- | | |
|------------------------------------|--|
| ■ POŽÁR (P) | ■ DOPRAVNÍ NEHODA (DN) |
| ■ ŽIVELNÁ POHROMA (ŽP) | ■ ÚNIK NEBEZPEČNÝCH CHEMICKÝCH LÁTEK (UNL) |
| ■ TECHNICKÁ HAVÁRIE (TH) | ■ RADIČNÍ HAVÁRIE A NEHODA (RHN) |
| ■ OSTATNÍ MIMOŘÁDNÉ UDÁLOSTI (OMU) | ■ PLANÝ POPLACH (PP) |

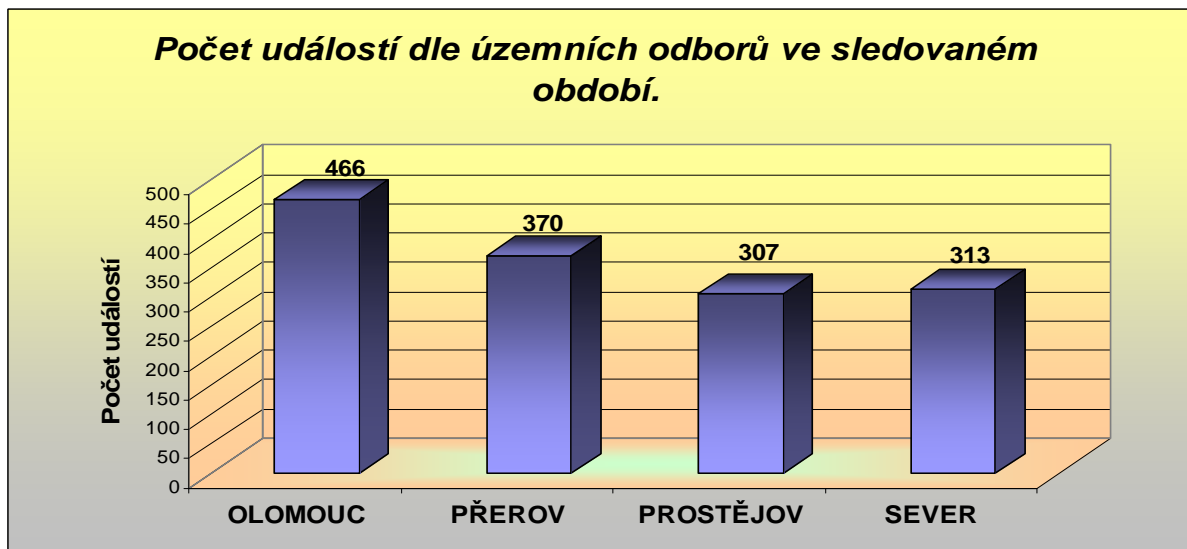
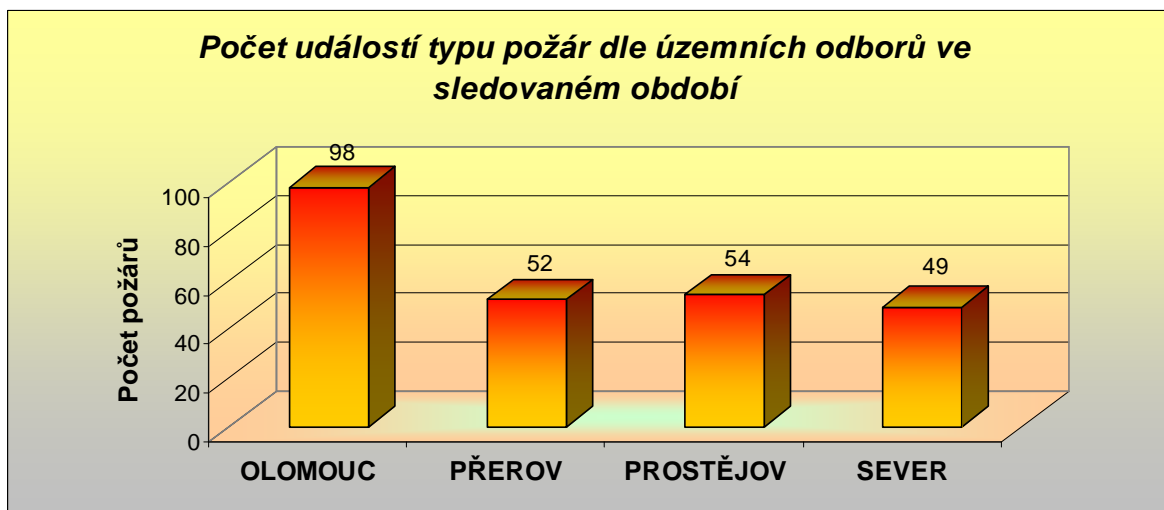
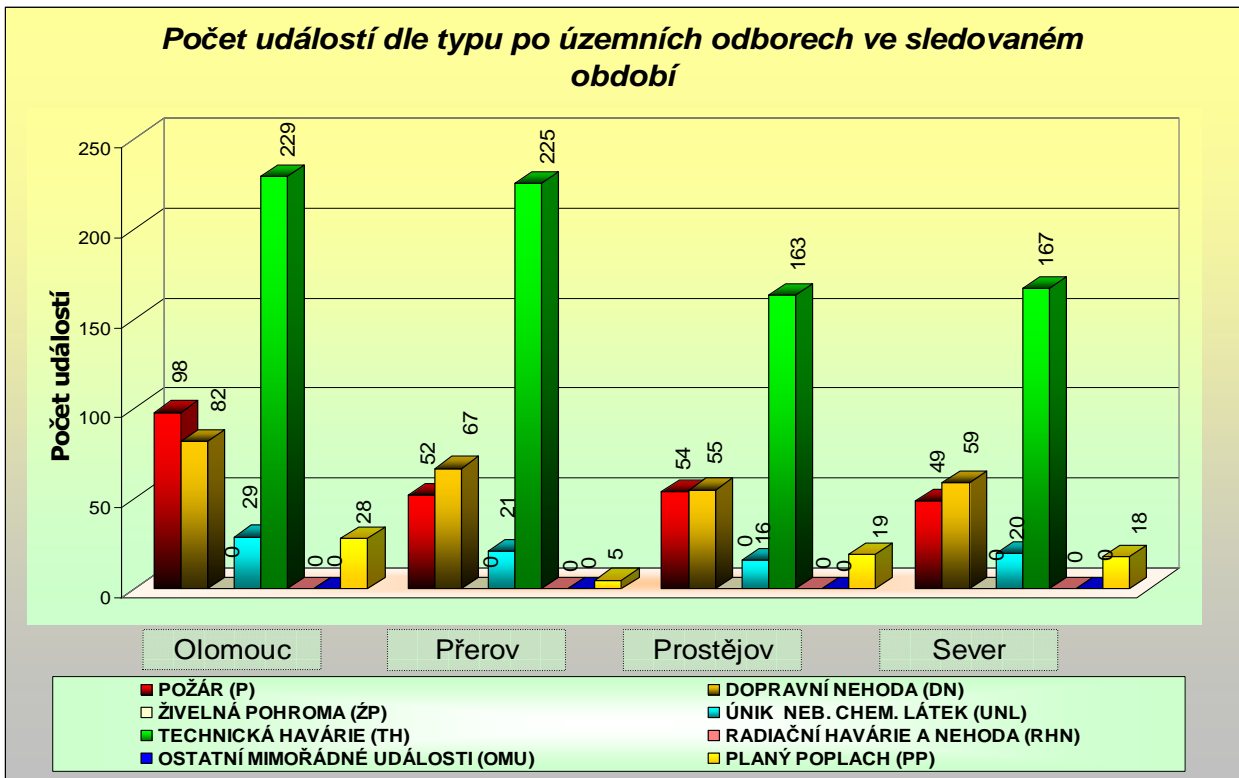
Počet událostí v procentech dle typů událostí





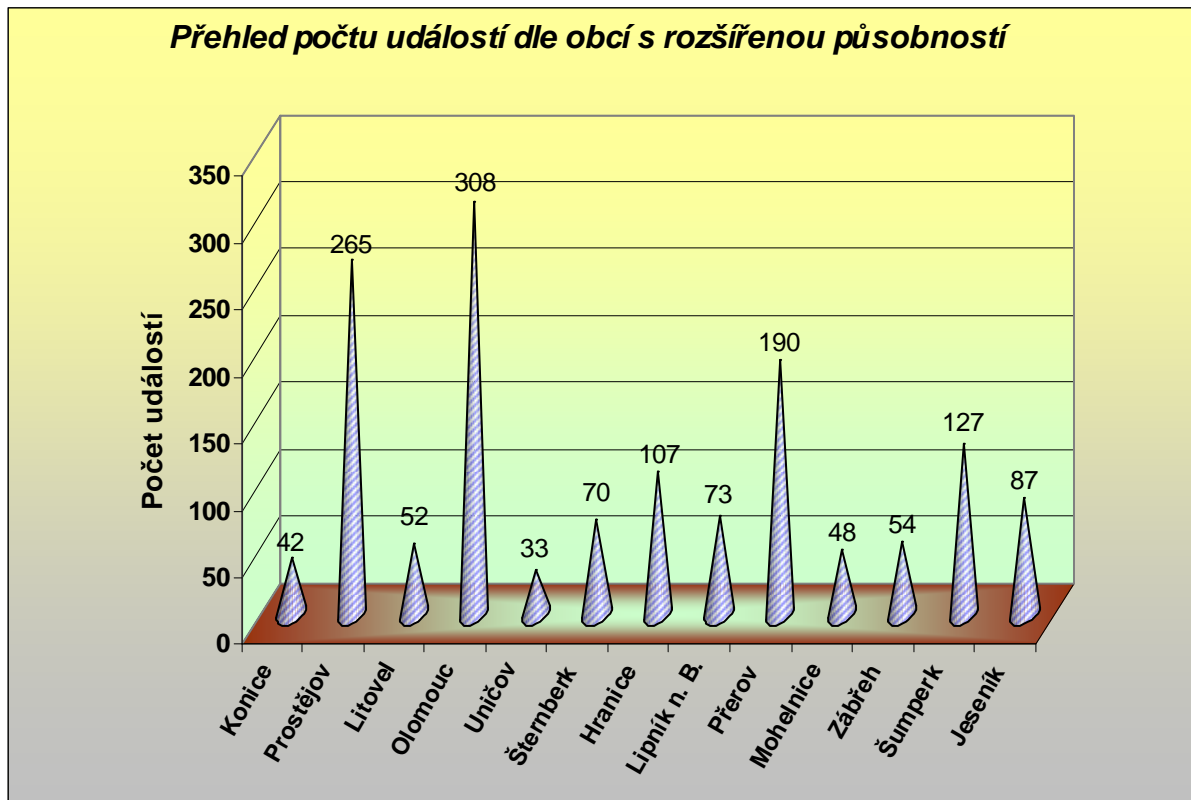
2. Přehled počtu řešených událostí dle územních odborů ve sledovaném období.

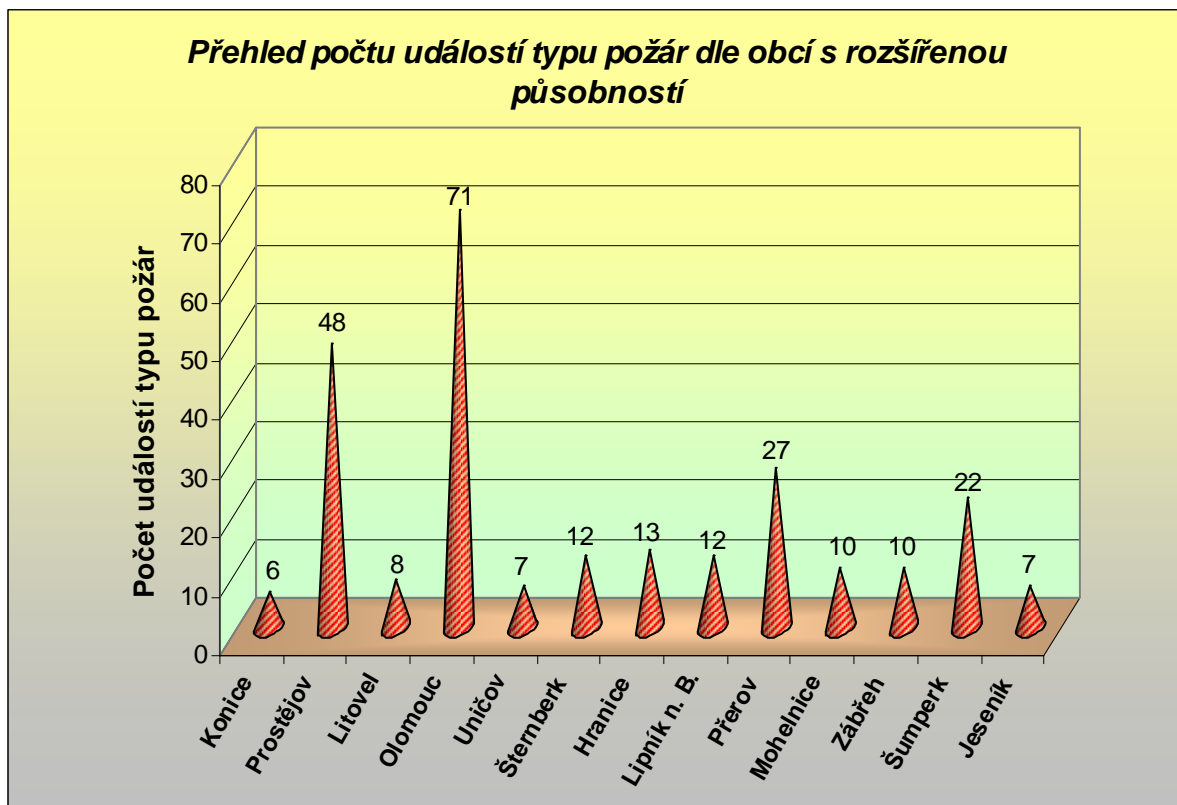
Období od: 1.4.2008									
do: 30.6.2008									
územní odbor	POŽÁR (P)	DOPRAVNÍ NEHOD A (DN)	ŽIVELNÁ POHROMA (ŽP)	ÚNIK NEB. CHEM. LÁTEK (UNL)	TECHNICKÁ HAVÁRIE (TH)	RADIAČNÍ HAVÁRIE A NEHODA (RHN)	OSTATNÍ MIMOŘÁDNÉ UDÁLOSTI (OMU)	PLANÝ POPLACH (PP)	CELKEM ZA UO
OLOMOUC	98	82	0	29	229	0	0	28	466
PŘEROV	52	67	0	21	225	0	0	5	370
PROSTĚJOV	54	55	0	16	163	0	0	19	307
SEVER	49	59	0	20	167	0	0	18	313
CELKEM	253	263	0	86	784	0	0	70	1456



3. Přehled počtu řešených událostí dle obcí s rozšířenou působností ve sledovaném období.

Období od: 1.4.2008 do: 30.6.2008		(P)	(DN)	(ŽP)	(UNL)	(TH)	(RHN)	(OMU)	(PP)	
ORP	POŽÁR	DOPRAVNÍ NEHODA	ŽIVELNÁ POHROMA	ÚNIK NEB. CHEM. LÁTEK	TECHNICKÁ HAVÁRIE	RADIAČNÍ HAVÁRIE A NEHODA	OSTATNÍ MIMORÁD NÉ UDÁLOSTI	PLANÝ POPLACH	CELKEM ZA ORP	
Konice	6	7	0	1	28	0	0	0	42	
Prostějov	48	48	0	15	135	0	0	19	265	
Litovel	8	10	0	4	29	0	0	1	52	
Olomouc	71	58	0	19	144	0	0	16	308	
Uničov	7	3	0	2	14	0	0	7	33	
Šternberk	12	9	0	4	41	0	0	4	70	
Hranice	13	25	0	8	60	0	0	1	107	
Lipník n. B.	12	17	0	3	41	0	0	0	73	
Přerov	27	25	0	10	124	0	0	4	190	
Mohelnice	10	13	0	5	20	0	0	0	48	
Zábřeh	10	12	0	0	30	0	0	2	54	
Šumperk	22	19	0	13	62	0	0	11	127	
Jeseník	7	17	0	2	56	0	0	5	87	

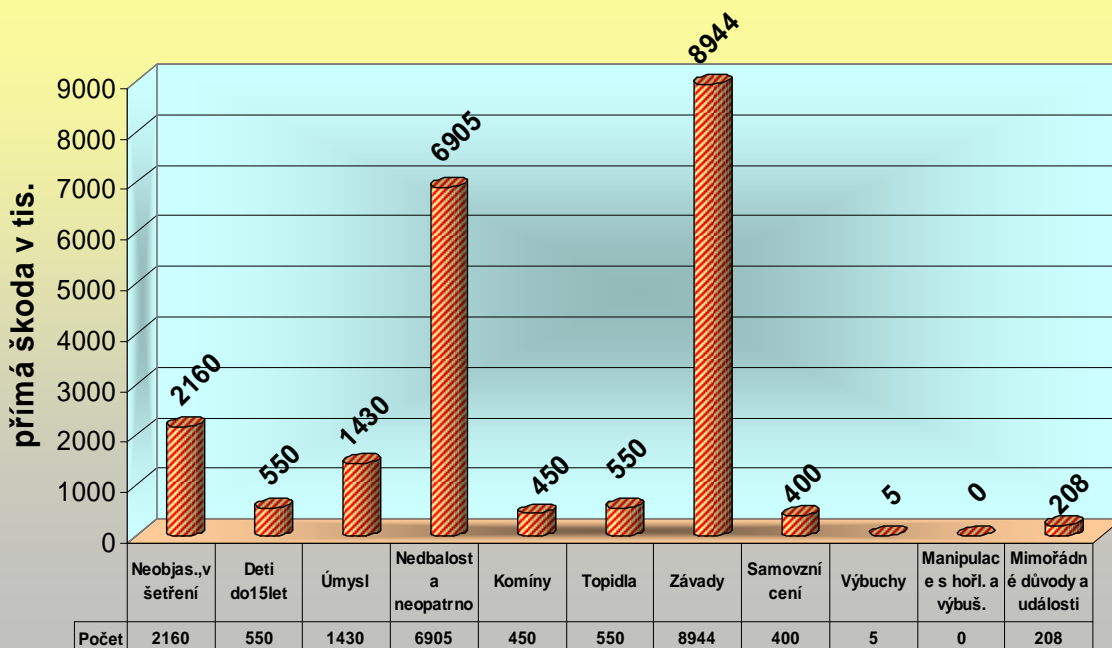




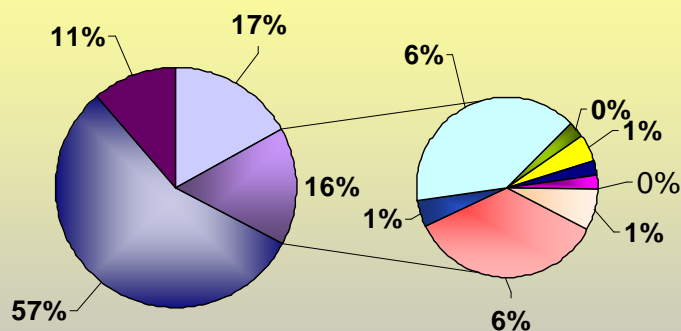
4. Přehled požárů dle příčin a činnosti při vzniku ve sledovaném období.

Období		od: 1.4.2008		do: 30.6.2008			
Kategorie příčin	Počet požárů	Podíl v %	Přímá škoda v tis.	Podíl v %	Usmrceno osob	Zraněno osob	
Nedošetřované	141	55,73	0	0,00	0	0	
Neobjas., v šetření	14	5,53	2160	10,00	0	0	
Deti do 15let	2	0,79	550	2,55	0	0	
Úmysl	16	6	1430	7	0	0	
Nedbalost a neopatrnost dospělých	29	11,48	6905	31,96	0	3	
Komíny	1	0,40	450	2,08	0	0	
Topidla	2	0,80	550	2,54	0	0	
Závady	43	17,01	8944	41,41	0	1	
Samovznícení	1	0,40	400	1,85	0	0	
Výbuchy	1	0,40	5	0,02	0	1	
Manipulace s hořl. a výbuš. látk.	0	0,00	0	0,00	0	0	
Mimořádné důvody a události	3	1,19	208	0,96	1	0	
CELKEM	253	100	21602	100	1	5	

Požáry dle příčiny a činnosti při vzniku - přímá škoda

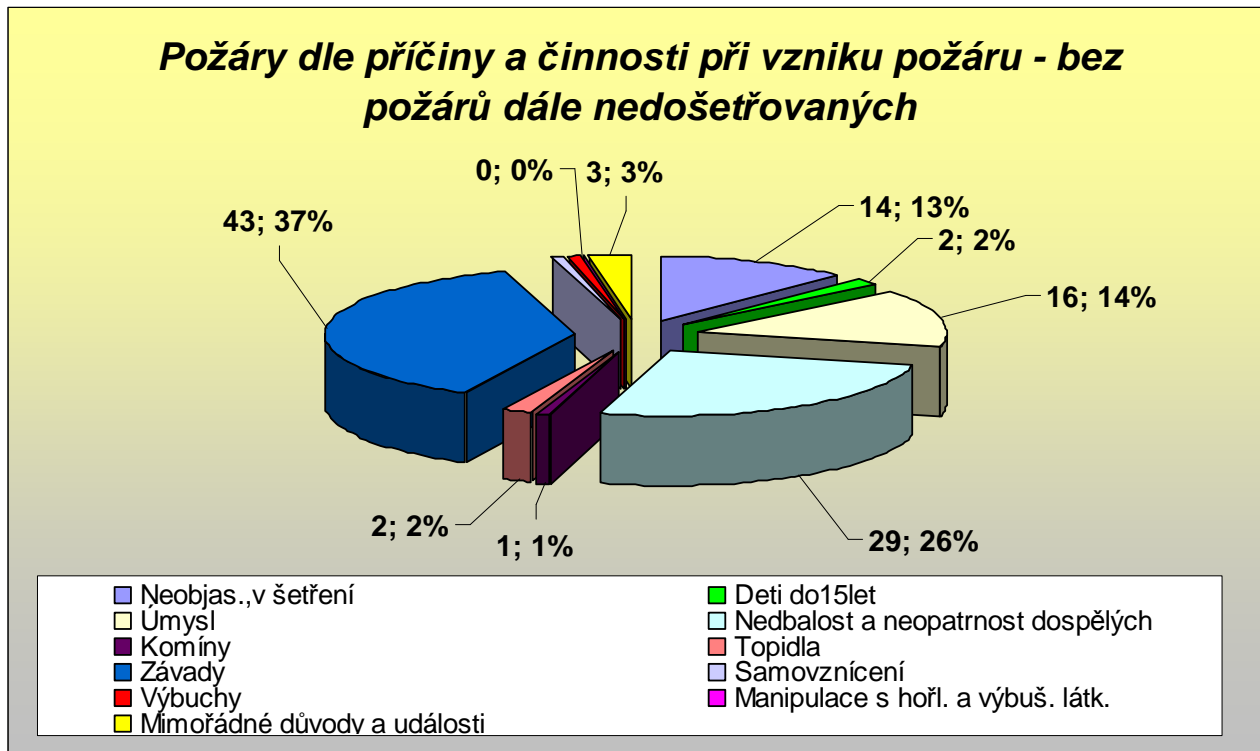


Počet požárů dle příčiny a činnosti při vzniku - podíl v%



■ Nedošetřované	■ Neobjas.,v šetření
■ Deti do15let	■ Úmysl
■ Nedbalost a neopatrnost dospělých	■ Komíny
■ Topidla	■ Závady
■ Samovznícení	■ Výbuchy
■ Manipulace s hořl. a výbuš. látk.	■ Mimořádné důvody a události

4.1 Přehled požárů dle příčin a činnosti při vzniku bez požárů dále nedošetřovaných ve sledovaném období.



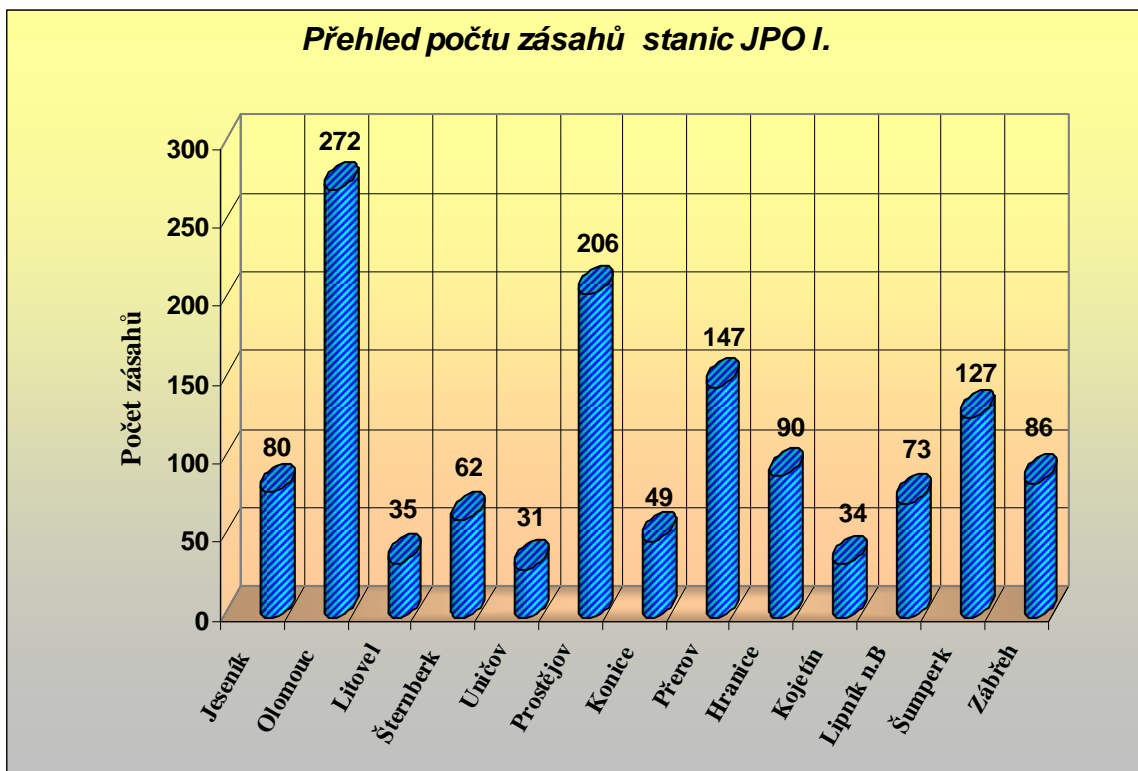
4.2 Přehled požárů se škodou 1 000 000 Kč a vyšší ve sledovaném období.

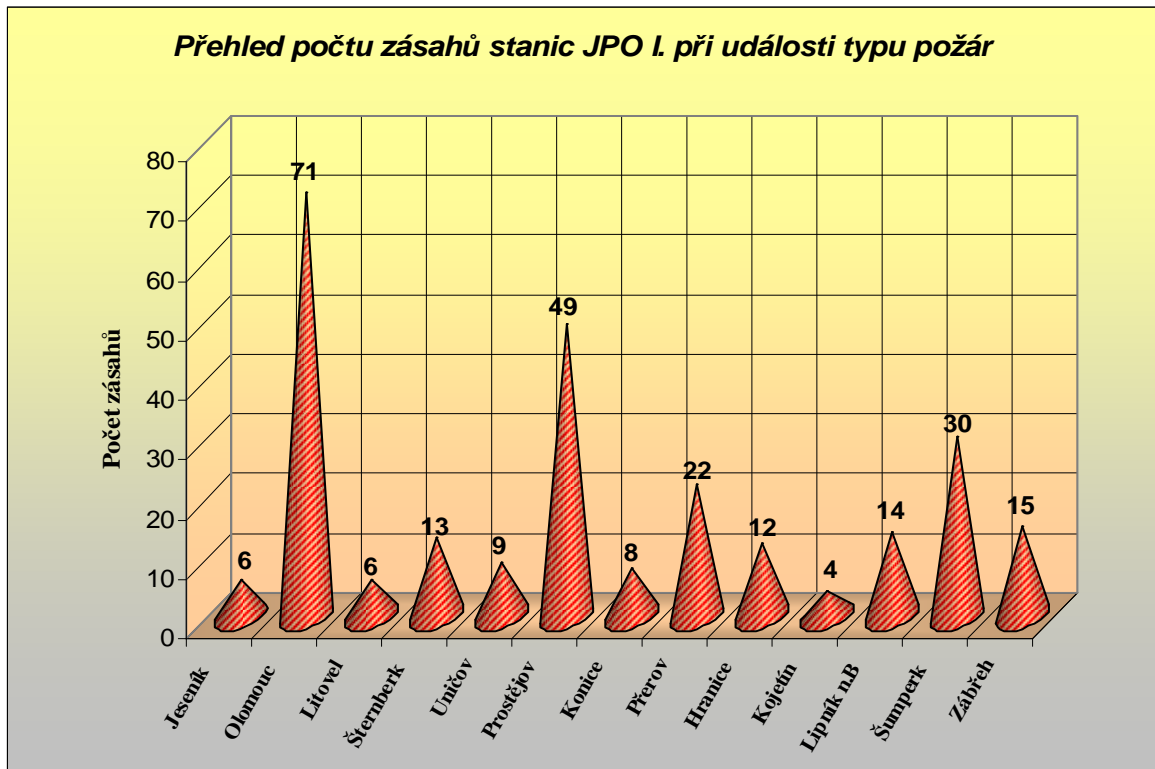
Období: od: 1.4.2008
do: 30.6.2008

Vznik	Objekt	Adresa		Přímá škoda v tis.	Uchráněno v tis.	Příčina
		Okres	Obec			
2.6.2008	skladový objekt	Šumperk	Šumperk	5000	10000	technické závady - vada materiálu, konstrukce, opotřebení
15.6.2008	půdní vestavba a pergola	Olomouc	Olomouc	4500	0	zakládání ohňů v přírodě a na skládkách, vypalování trávy
5.5.2008	hala se slámou	Prostějov	Vrbátky	2000	0	neobjasněná příčina, dosud v šetření
18.6.2008	nákladní vozidlo Tatra	Olomouc	Olomouc	1000	0	technické závady - vada materiálu, konstrukce, opotřebení

5. Přehled počtu zásahů stanic JPO I. dle typu události ve sledovaném období.

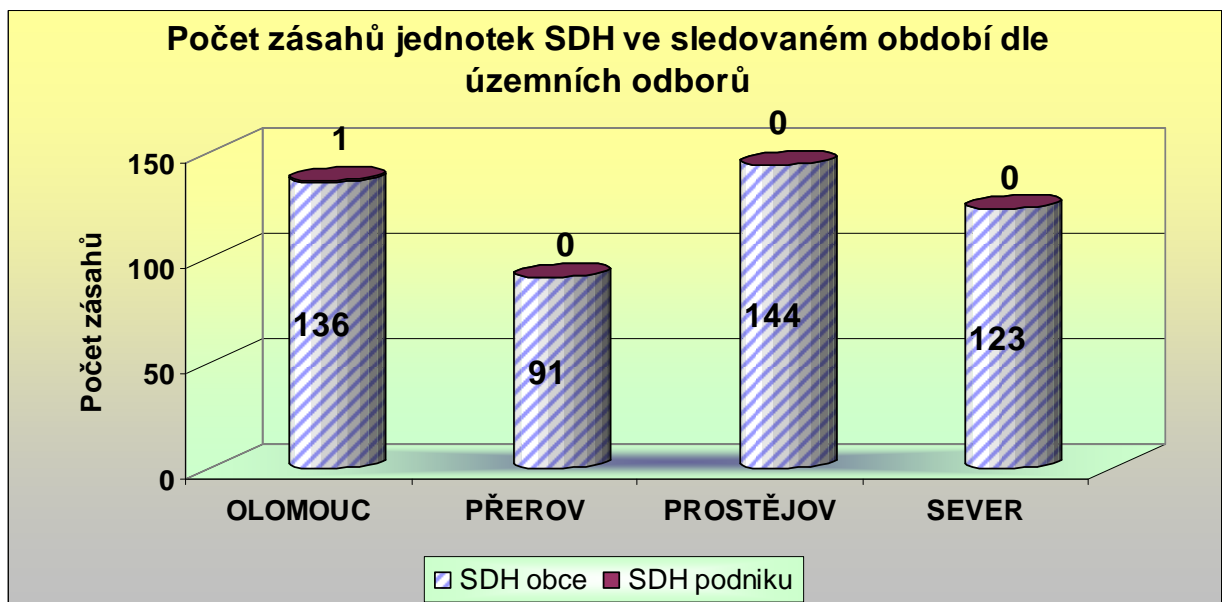
Období od: 1.4.2008 do: 30.6.2008		(P)	(DN)	(ŽP)	(UNL)	(TH)	(RHN)	(OMU)	(PP)	
Stanice	POŽÁR	DOPRAVNÍ NEHODA	ŽIVELNÁ POHROMA	ÚNIK NEB. CHEM. LÁTEK	TECHNICKÁ HAVÁRIE	RADIČNÍ HAVÁRIE A NEHODA	OSTATNÍ MIMOŘÁDNÉ UDÁLOSTI	PLANÝ POPLACH	CELKEM ZA JPO I.	
	Jeseník	6	15	0	2	52	0	0	5	80
Olomouc	71	55	0	18	114	0	0	14	272	
Litovel	6	10	0	5	13	0	0	1	35	
Šternberk	13	9	0	4	32	0	0	4	62	
Uničov	9	4	0	2	9	0	0	7	31	
Prostějov	49	44	0	14	85	0	0	14	206	
Konice	8	10	0	2	28	0	0	1	49	
Přerov	22	22	0	8	91	0	0	4	147	
Hranice	12	25	0	8	44	0	0	1	90	
Kojetín	4	5	0	1	22	0	0	2	34	
Lipník n.B	14	24	0	4	31	0	0	0	73	
Šumperk	30	22	0	13	52	0	0	10	127	
Zábřeh	15	18	0	2	51	0	0	0	86	
Celkem									1292	

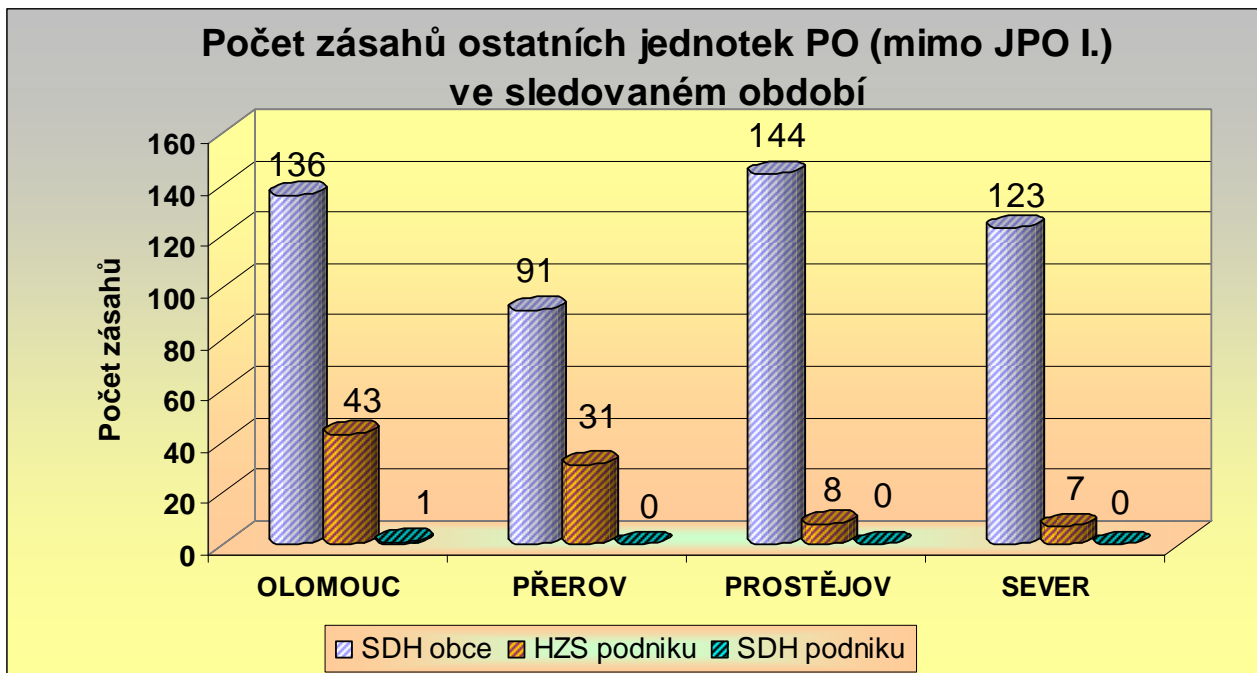




6. Přehled počtu zásahů ostatních jednotek požární ochrany (mimo JPO I.) dle územních odborů ve sledovaném období.

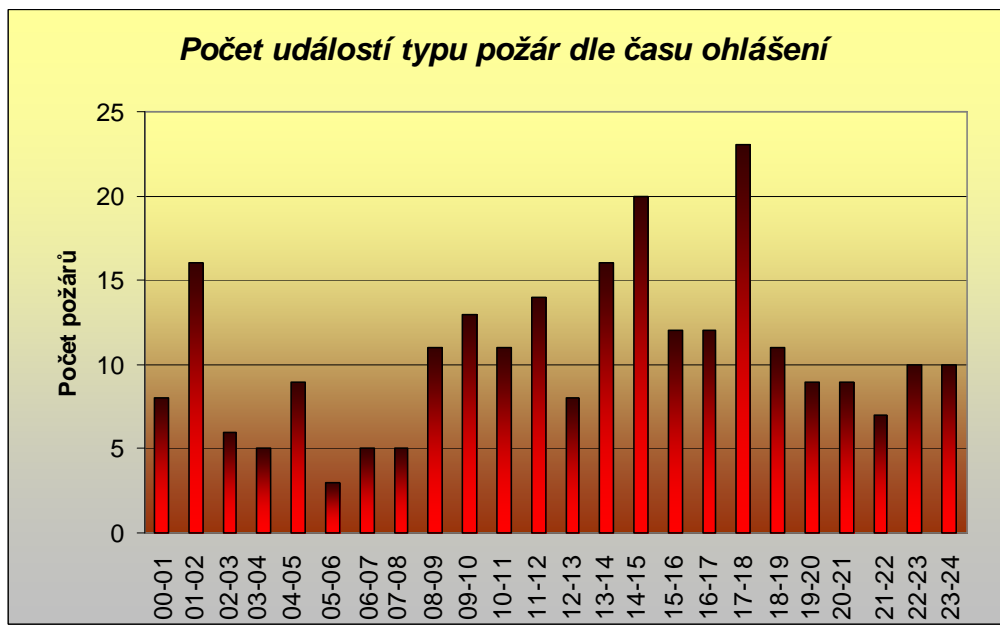
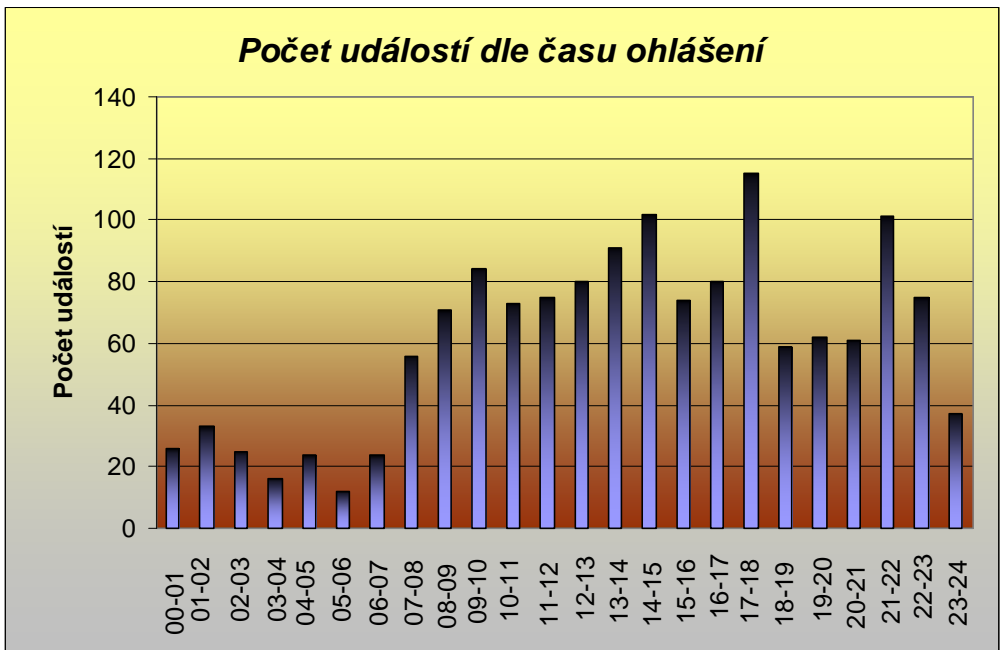
Období	od: 1.4.2008			
	do: 30.6.2008			
územní odbor	počet zásahů			CELKEM
	SDH obce	HZS podniku	SDH podniku	
OLOMOUC	136	43	1	180
PŘEROV	91	31	0	122
PROSTĚJOV	144	8	0	152
SEVER	123	7	0	130
CELKEM	494	89	1	584





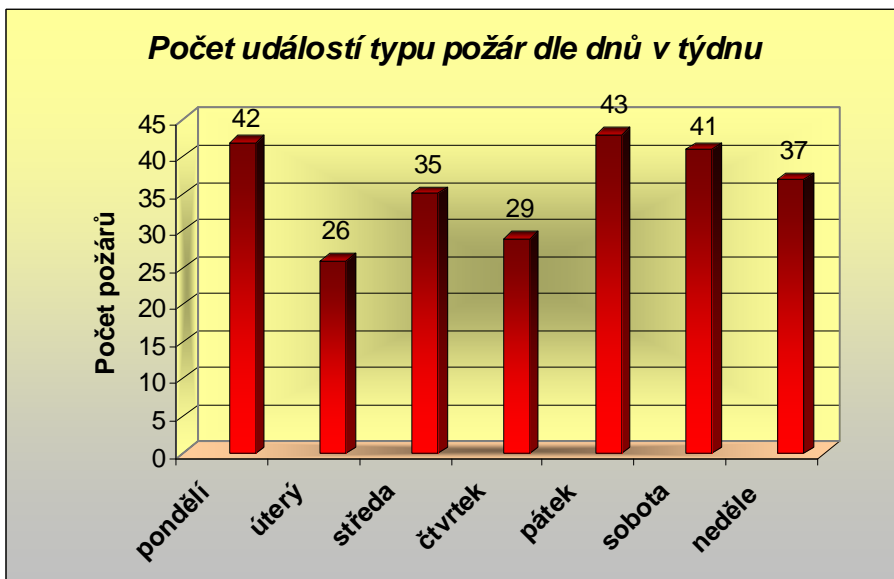
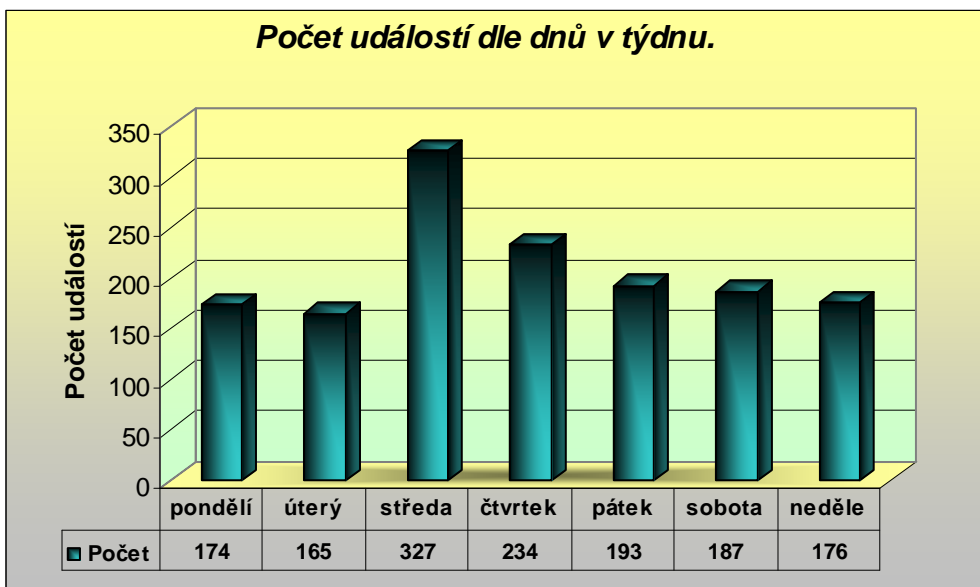
7. Přehled počtu událostí dle času ohlášení ve sledovaném období.

Období		od: 1.4.2008		do: 30.6.2008			
Čas	Počet požárů	Počet událostí	Události v době	Počet požárů	Počet událostí	Události v době	
00-01	8	26		12-13	8	80	
01-02	16	33		13-14	16	91	
02-03	6	25		14-15	20	102	
03-04	5	16		15-16	12	74	
04-05	9	24	00-06h	16-17	12	80	12-18h
05-06	3	12	136	17-18	23	115	542
06-07	5	24		18-19	11	59	
07-08	5	56		19-20	9	62	
08-09	11	71		20-21	9	61	
09-10	13	84		21-22	7	101	
10-11	11	73	06-12h	22-23	10	75	18-24h
11-12	14	75	383	23-24	10	37	395



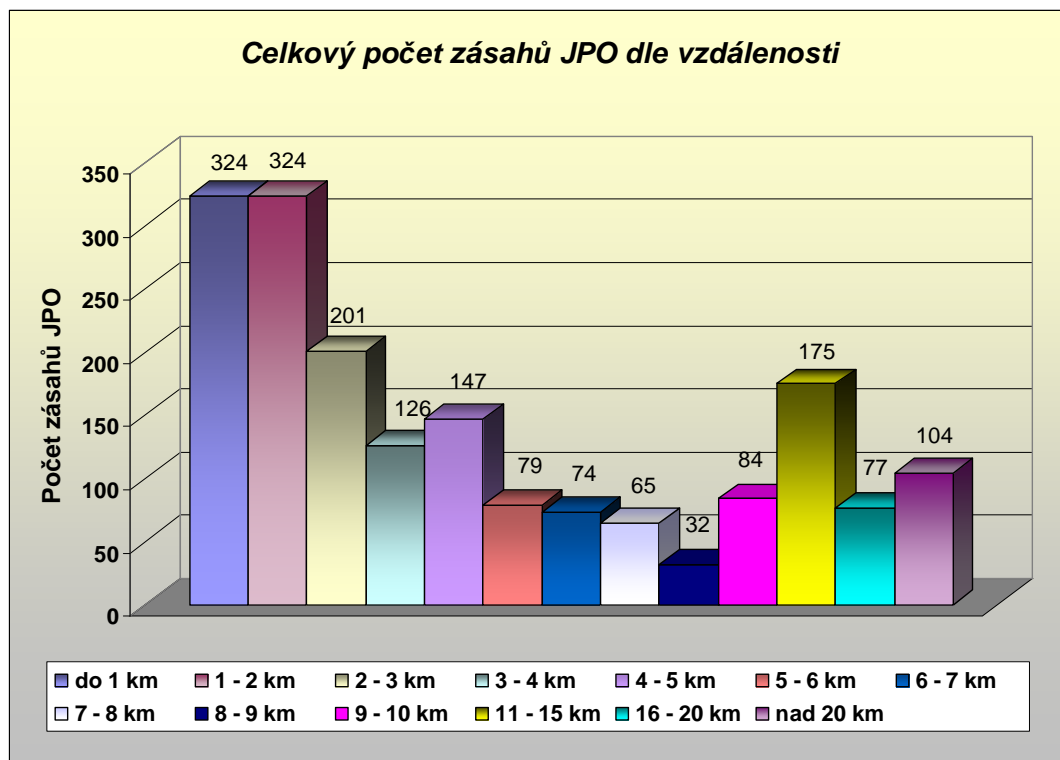
8. Přehled počtu událostí dle dnů v týdnu ve sledovaném období.

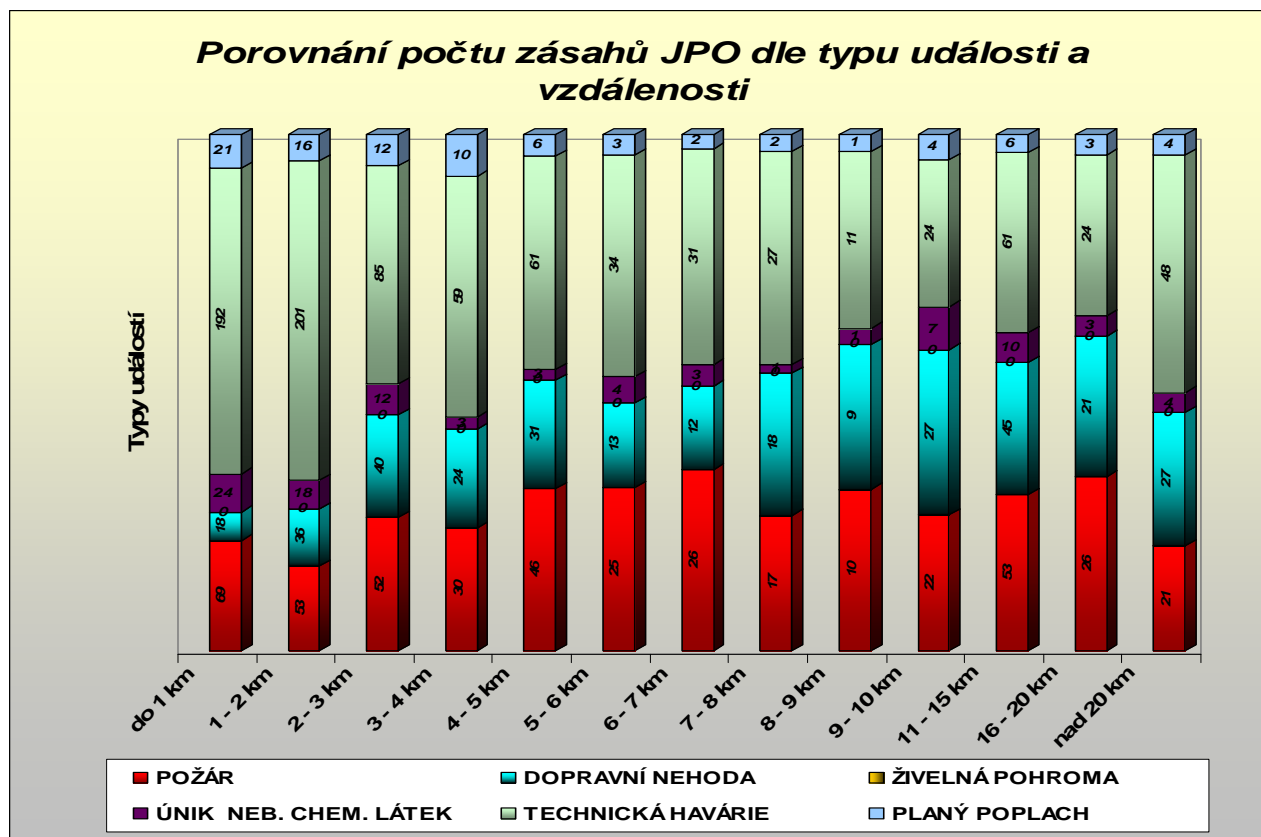
Období	od: 1.4.2008	
	do: 30.6.2008	
Den v týdnu	Počet požárů	Počet událostí
pondělí	42	174
úterý	26	165
středa	35	327
čtvrtek	29	234
pátek	43	193
sobota	41	187
neděle	37	176



9. Přehled počtu zásahů jednotek požární ochrany dle vzdálenosti ve sledovaném období.

Období od: 1.4.2008 do: 30.6.2008		(P)	(DN)	(ŽP)	(UNL)	(TH)	(RHN)	(OMU)	(PP)	
Vzdálenost	POŽÁR	DOPRAVNÍ NEHODA	ŽIVELNÁ POHROMA	ÚNIK NEB. CHEM. LÁTEK	TECHNICKÁ HAVÁRIE	RADIČNÍ HAVÁRIE A NEHODA	OSTATNÍ MIMOŘÁDNÉ UDÁLOSTI	PLANÝ POPLACH	CELKEM	
do 1 km	69	18	0	24	192	0	0	21	324	
1 - 2 km	53	36	0	18	201	0	0	16	324	
2 - 3 km	52	40	0	12	85	0	0	12	201	
3 - 4 km	30	24	0	3	59	0	0	10	126	
4 - 5 km	46	31	0	3	61	0	0	6	147	
5 - 6 km	25	13	0	4	34	0	0	3	79	
6 - 7 km	26	12	0	3	31	0	0	2	74	
7 - 8 km	17	18	0	1	27	0	0	2	65	
8 - 9 km	10	9	0	1	11	0	0	1	32	
9 - 10 km	22	27	0	7	24	0	0	4	84	
11 - 15 km	53	45	0	10	61	0	0	6	175	
16 - 20 km	26	21	0	3	24	0	0	3	77	
nad 20 km	21	27	0	4	48	0	0	4	104	
Celkem									1812	





10. Přehled počtu společných zásahů jednotek požární ochrany s ostatními složkami IZS ve sledovaném období.

Období		od: 1.4.2008 do: 30.6.2008								
SLOŽKA IZS	ZKRATKA	(P)	(DN)	(ŽP)	(UNL)	(TH)	(RHN)	(OMU)	(PP)	CELKEM
Policie ČR	PČR	203	236	0	52	262	0	0	31	784
Zdravotnická záchranná služba	ZZS	10	145	0	1	98	0	0	0	254
Armáda ČR - voj. záchr. útvary	AČR-VZÚ	0	0	0	0	0	0	0	0	0
Armáda ČR - jiné	AČR-J	0	0	0	0	0	0	0	0	0
Obecní policie	ObP	22	17	0	10	64	0	0	3	116
Hygienická služba	HygS	0	0	0	0	3	0	0	0	3
Báňská záchranná služba	BZS	0	0	0	0	0	0	0	0	0
Občanská sdružení v IZS	OSvIZS	0	0	0	0	0	0	0	0	0
Pohotovostní služba el. rozvod. z.	PoSl	3	2	0	0	9	0	0	0	14
Plynárenská pohotovostní služba	PISl	2	1	0	1	4	0	0	1	9
Vodárenská pohotovostní služba	VoSl	0	0	0	0	1	0	0	0	1
Teplárenská pohotovostní služba	TeSl	0	0	0	0	0	0	0	0	0
Státní úřad pro jader. bezpečnost	SUJB	0	0	0	0	0	0	0	0	0
Ostatní ústřední orgány státní správy	OUOSSt	0	0	0	0	0	0	0	0	0
Firmy sdružené pod TRINS	TRINS	0	0	0	0	0	0	0	0	0
Obecní zastupitelstvo	ObZ	2	0	0	3	3	0	0	0	8
Ostatní územní orgány státní správy	StS-Ost	0	1	0	0	5	0	0	0	6
Podniky, firmy	Firmy	0	4	0	0	0	0	0	0	4
Místní služby	MiSl	0	5	0	1	2	0	0	0	8
Česká inspekce životního prostředí	ČIŽP	0	0	0	0	0	0	0	0	0
Ostatní subjekty(název)	OstS	0	0	0	0	0	0	0	0	0
CELKEM		242	411	0	68	451	0	0	35	1207

