



STATISTICKÝ PŘEHLED ČINNOSTI

Hasičského záchranného sboru Olomouckého kraje

I. čtvrtletí 2024



Sledované období: 1.1.2024 – 31.3.2024
Datum vydání: 30.4.2024
Zpracoval: kpt. Ing. Jan Palucha

1	Úvod	3
2	Události v Olomouckém kraji v 1. čtvrtletí roku 2024	5
2.1	Přehled počtu událostí v územních odborech dle typů událostí ^{*)}	5
2.2	Srovnání počtu událostí v 1. čtvrtletí roku 2024, 2023 a 2022	6
2.3	Grafické srovnání celkového počtu událostí dle typu událostí	6
2.4	Počet a příčiny planých poplachů v územních odborech	7
2.5	Srovnání počtu udál. v územních odborech v 1. čtvrtletí (2024, 2023)	8
2.6	Grafické srovnání počtu událostí v územních odborech v 1. čtvrtletí (2024, 2023)	8
2.7	Údaje o počtu evakuovaných, zachráněných, usmrcených a zraněných osobách u událostí v územních odborech	9
2.8	Základní informace o požárech	9
2.8.1	Srovnání základních ukazatelů o požárech za poslední 3 roky	9
2.8.2	Grafické srovnání požárů za poslední 3 roky	9
2.8.3	Grafické srovnání počtu usmrcených a zraněných za poslední 3 roky	10
2.8.4	Grafické srovnání přímých škod a uchráněných hodnot za poslední 3 roky	10
2.8.5	Podíl územních odborů na základních ukazatelích o požárech	11
2.8.6	Grafické srovnání přímých škod a uchráněných hodnot způsobených požáry v územních odborech	11
2.8.7	Grafické srovnání počtu požárů v územních odborech (2023, 2024)	12
2.8.8	Požáry dle příčiny	12
2.8.9	Požáry dle objektu vzniku	13
2.9	Základní informace o požárech, u kterých došlo ke škodě na majetku 1 mil. Kč a vyšší	14
2.9.1	Požáry, u kterých došlo k usmrcení osob	14
2.9.2	Požáry se škodou 1 mil. Kč a vyšší	14
2.10	Zásahová činnost jednotek v Olomouckém kraji	15
2.10.1	Počty zásahů jednotek PO dislokovaných na územních odborech podle	15
2.10.2	Grafické srovnání počtu zásahů jednotek PO dislokovaných na územních odborech dle kategorií	15
2.10.3	Přehled počtu zásahů jednotek PO dislokovaných na území OLK kategorie JPO I	16
2.10.4	Grafické porovnání počtu zásahů jednotek kategorie JPO I	16
2.10.5	Přehled počtu zásahů jednotek PO dislokovaných na území OLK kategorie JPO II, III	17
2.10.6	Přehled počtu zásahů jednotek PO dislokovaných na území OLK kategorie JPO IV-VI	19
2.10.7	Přehled počtu prověřovacích a taktických cvičení dle územních odborů	21
2.11	Zprávy o činnosti (ZOČ) - přehled	22
3	Události v obcích s rozšířenou působností (ORP) za 1. čtvrtletí roku 2024	22
3.1	Přehled počtu událostí v ORP	22
3.2	Grafický přehled počtu událostí v ORP	23
3.3	Základní informace o požárech	24
3.3.1	Počty požárů, škody, uchráněné hodnoty, počty usmrcených a zraněných osob	24
3.3.2	Požáry v ORP dle příčiny vzniku	25
3.3.3	Grafické srovnání výše škod způsobených požáry a uchráněných hodnot při požárech	26
3.3.4	Srovnání vybraných základních ukazatelů o požárech (2023, 2024)	27
3.3.5	Grafické srovnání počtu požárů v ORP	28
3.3.6	Grafické srovnání výše přímých škod v ORP v přepočtu na 1 000 obyvatel	29
4	Krajské operační informační středisko HZS OLK (KOPIS)	30
4.1	Základní informace o KOPIS	30
4.1.1	KOPIS - Telefonní centrum tísňového volání 112 (TCTV 112)	30
4.2	KOPIS – operační středisko	31
5	Události v České republice v 1. čtvrtletí roku 2024	32
5.1	Základní informace o počtech hovorů na tísňové linky 112 a 150 v krajích	32
6	Příloha – Informace k požárům nad 1 mil. Kč	33

1 Úvod

Na konci prvního čtvrtletí roku 2024 bylo Hasičským záchranným sborem Olomouckého kraje evidováno **1 644** událostí, což představuje pokles počtu událostí oproti roku 2023 o 71 událostí.

Požáry



Na konci prvního čtvrtletí roku 2024 došlo na území Olomouckého kraje ke 240 požárům. Z pohledu všech typů událostí představují požáry 14,6% z celkového počtu evidovaných událostí. Při srovnání let 2024 a 2023 lze konstatovat, že došlo v roce 2024 k poklesu počtu požárů a to o 31 událostí.

Jednotky požární ochrany nejčastěji vyjízďely k požárům rodinných domů, a to 61x. U těchto požárů vznikla škoda 3,5 mil. Kč. V pořadí druhé nejčastější požáry, byly požáry odpadů a odpadních produktů, ke kterým

jednotky požární ochrany vyjízďely 55x. U těchto požárů vznikla škoda ve výši 176 tis. Kč.

Z pohledu požárů vzniklých v objektech určených k bydlení je možné zmínit dva základní typy, a to rodinné domy a bytové domy. U rodinných domů jednotky zasahovaly v 61-ti případech. Výše přímých škod u těchto požárů činila bezmála 3,5 mil. Kč. U bytových domů došlo 22 požárům s přímou škodou 2,8 mil. Kč.

Ve srovnání s rokem 2023 došlo k poklesu počtu požárů odpadů a odpadních produktů a to o 26 požárů.

Celková přímá škoda způsobená požáry činila bezmála 35,5 mil. Kč. Na výši přímých škod u požárů měla největší vliv událost z poloviny února. Jednalo se, o požár autobusu. Požárem došlo k poškození motorového prostoru, interiéru autobusu a drobného majetku cestujících. V současné době je přímá škoda stanovena na 12 mil. Kč. Ve sledovaném období bylo zaznamenáno devět požárů se škodou 1 mil. Kč a vyšší, což je v porovnání s předcházejícím rokem o čtyři méně. Přímá škoda požárů se škodou 1 mil. Kč a vyšší činila 23,9 mil. Kč. Celková škoda u požárů za první čtvrtletí roku 2024 se oproti předchozímu roku téměř nezměnila, vzrostla o 1,2 mil. Kč. Nejvyšší přímé škody byly zaznamenány u dopravních prostředků a pracovních strojů (15,6 mil. Kč), ostatní a nezatříděných objektů (4,4 mil. Kč) a požárů rodinných domů (3,5 mil. Kč). Nejčastěji hořelo v měsíci leden (102 x = 42,5 %), nejméně pak v únoru (58 x = 24 %). Při požárech došlo k úmrtí jedné osoby.



Dopravní nehody



Dopravních nehod s účastí jednotek PO dislokovaných na území Olomouckého kraje eviduje HZS OLK 254, což je o 11 událostí méně, než ve srovnatelném období roku 2023.

Při těchto událostech došlo k usmrcení 3 osob a zranění 156 osob. V souvislosti s dopravními nehodami zasahující jednotky PO zachránily 216 osob a evakuovaly 279 osob.

Úniky nebezpečných chemických látek

Do této skupiny událostí spadají případy, které jakkoli souvisí s nežádoucím uvolněním nebezpečných chemických látek. Zejména se jedná o úniky plynů, ropných látek a jiných nebezpečných kapalin.

Počet událostí ve srovnání s předchozím rokem vzrostl, kdy za první čtvrtletí 2024 vzniklo 87 událostí a v roce 2023 jich bylo 73. Nejčastěji hasiči vyjíždějí k odstraňování úniků ropných produktů (zejména po krádežích PHM nebo technických závadách na vozidlech). Těchto událostí bylo zaznamenáno 49. Druhý nejčastější podtyp, ke kterému jednotky vyjížděly, byl únik plynů (31 událostí).



Technické havárie

Ve sledovaném období došlo k nepatrnému poklesu počtu událostí technického charakteru. Počet událostí ve srovnatelném období roku 2023 byl 998. V roce 2024 těchto událostí bylo 992. Nižší počet zásahů byl způsoben menším počtem plošných událostí v souvislosti s přírodními vlivy (vichřice, sněhová kalamita).

Při technických událostech bylo v průběhu roku zachráněno 362 osob, což bylo oproti stejnému období předešlého roku o 30 více. V této souvislosti se zasahující hasiči setkali se 231 zraněnými osobami a bylo usmrceno 64 osob.

Plané poplachy

Počet planých poplachů se oproti roku 2023 lišil o 17 událostí, klesl na hodnotu 71.

2 Události v Olomouckém kraji v 1. čtvrtletí roku 2024

2.1 Přehled počtu událostí v územních odborech dle typů událostí *)

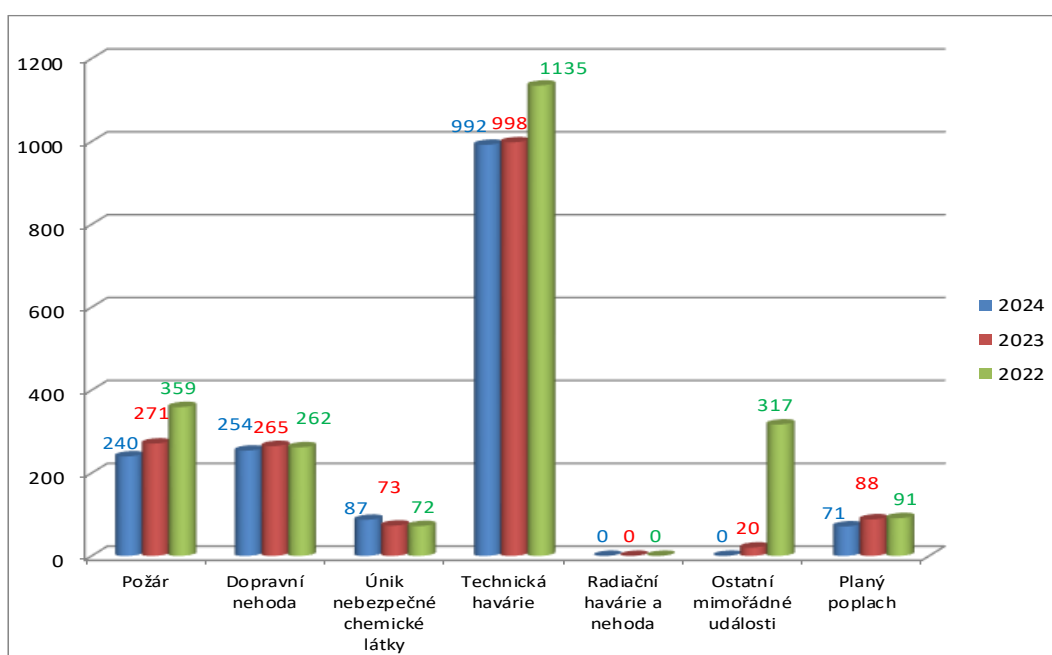
Typ události	Podtyp události	Jeseník		Olomouc		Prostějov		Přerov		Šumperk	
		2023	2024	2023	2024	2023	2024	2023	2024	2023	2024
Požár	P - s účastí JPO	19	17	115	90	46	46	40	41	42	31
	P - bez účasti JPO	1	0	1	5	4	1	1	2	2	7
Dopravní nehoda	DN - silniční	13	15	97	85	31	33	60	55	53	52
	DN - silniční hromadná	0	1	1	1	0	0	1	1	0	1
	DN - železniční	0	0	3	2	4	3	0	2	1	2
	DN - letecká	0	0	0	0	1	0	0	0	0	0
	DN - ostatní	0	0	0	0	0	1	0	0	0	0
			0	0	0	0	0	1	0	0	0
Únik nebezpečné chemické látky	UNL - plynu / aerosolu	2	0	9	16	5	1	5	10	2	4
	UNL - kapaliny (mimo rop. prod.)	0	1	1	2	1	0	1	1	0	0
	UNL - ropných produktů	2	6	16	16	11	11	5	8	8	8
	UNL - pevné látky	0	0	0	0	0	0	0	0	0	0
	UNL - ostatní	0	0	1	3	0	0	4	0	0	0
Technická havárie	TH - technická havárie	0	0	0	0	0	0	0	0	0	0
	TH - technická pomoc	99	69	275	303	95	106	165	160	236	230
	TH - technologická pomoc	0	0	0	0	0	0	0	0	0	0
	TH - ostatní pomoc	12	20	19	10	36	30	23	33	38	31
Radiační havárie a nehoda	Radiační havárie a nehoda	0	0	0	0	0	0	0	0	0	0
Ostatní mimořádné události	Ostatní mimořádné události	1	0	17	0	0	0	1	0	1	0
Planý poplach	Planý poplach	7	4	40	31	15	13	14	10	12	13
Událostí celkem		156	133	595	564	249	245	320	323	395	379

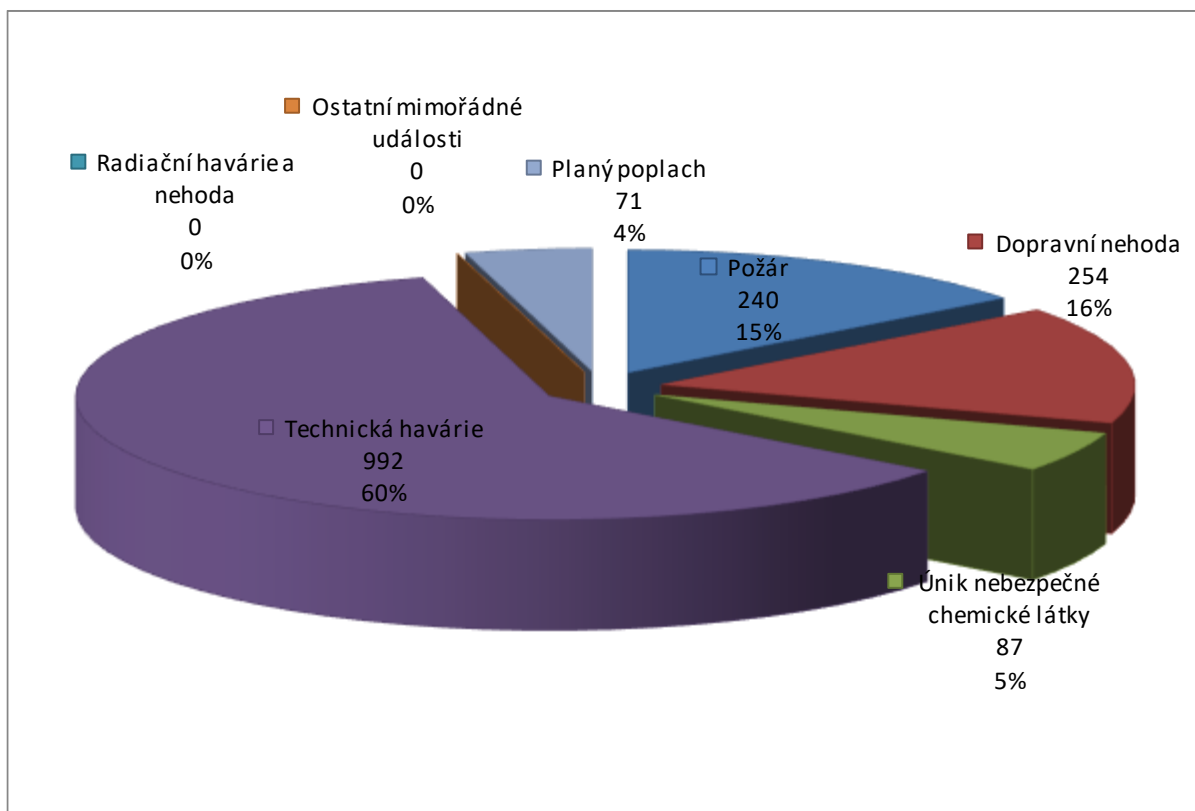
*) Událost (mimořádná událost) je škodlivé působení sil a jevů vyvolaných činností člověka, přírodními vlivy, a také havárie, které ohrožují život, zdraví, majetek nebo životní prostředí a vyžadují provedení záchranných a likvidačních prací

2.2 Srovnání počtu událostí v 1. čtvrtletí roku 2024, 2023 a 2022

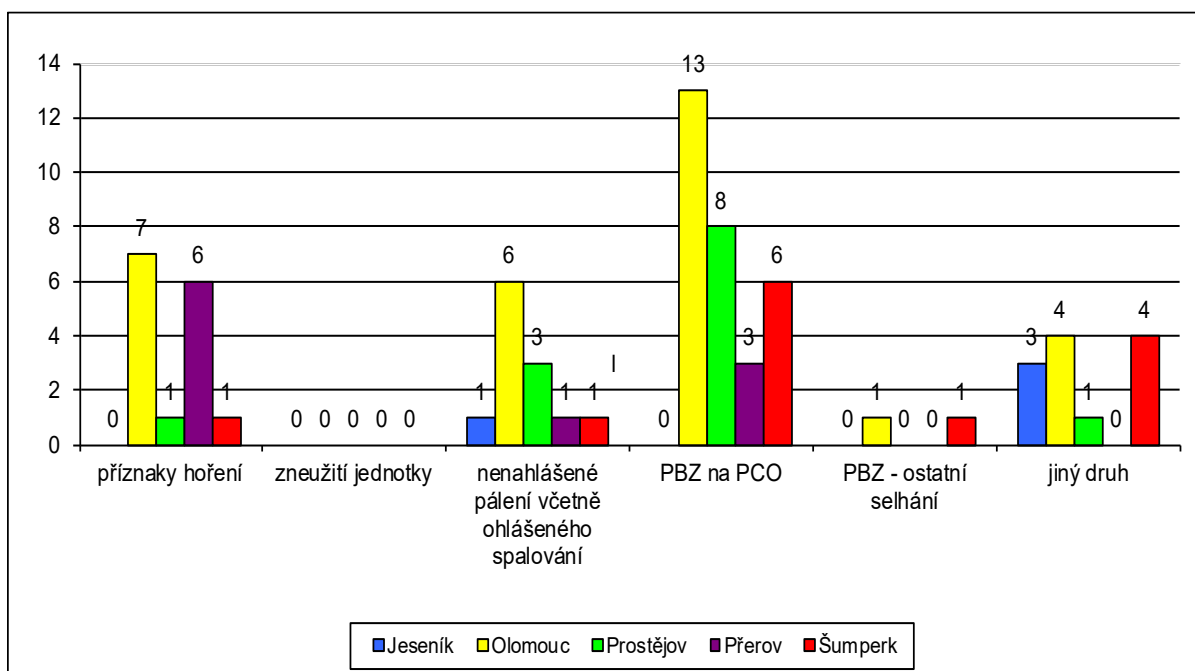
Typ události	Podtyp události	Sledované období		
		2024	2023	2022
POŽÁR (P)		240	271	359
	Požár	225	262	355
	Požár bez účasti JPO	15	9	4
DOPRAVNÍ NEHODA (DN)		254	265	262
	Dopravní nehoda silniční	240	254	239
	Dopravní nehoda silniční hromadná	4	2	5
	Dopravní nehoda železniční (vč. metra)	9	8	16
	Dopravní nehoda letecká	0	1	1
	Dopravní nehoda - ostatní	1	0	1
ÚNIK NEBEZPEČNÝCH CHEM LÁTEK (UNL)		87	73	72
	Únik plynu/aerosolu	31	23	22
	Únik kapaliny (mimo ropných produktů)	4	3	2
	Únik ropných produktů	49	42	47
	Únik pevné látky	0	0	1
	Únik nebezpečné chem. látky - ostatní	3	5	0
TECHNICKÁ HAVÁRIE (TH)		992	998	1135
	Technická havárie	0	0	0
	Technická pomoc	868	870	1043
	Technologická pomoc	0	0	1
	Ostatní pomoc	124	128	91
RADIAČNÍ HAVÁRIE A NEHODA (RHN)		0	0	0
OSTATNÍ MIMOŘÁDNÉ UDÁLOSTI (OMU)		0	20	317
PLANÝ POPLACH (PP)		71	88	91
Celkem		1644	1715	2236

2.3 Grafické srovnání celkového počtu událostí dle typu událostí





2.4 Počet a příčiny planých poplachů v územních odborech

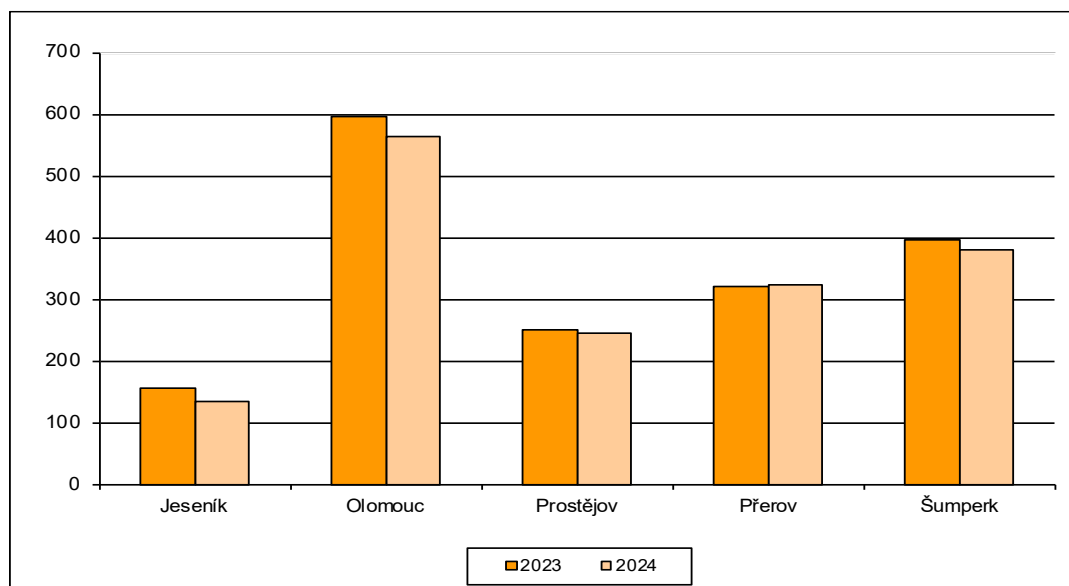


2.5 Srovnání počtu udál. v územních odborech v 1. čtvrtletí (2024, 2023)

2024	Územní odbor HZS OLK					Celkem
	Typ události	Jeseník	Olomouc	Prostějov	Přerov	
Požár	17	95	47	43	38	240
Dopravní nehoda	16	88	37	58	55	254
Únik nebezpečné chemické látky	7	37	12	19	12	87
Technická havárie	89	313	136	193	261	992
Radiační havárie a nehoda	0	0	0	0	0	0
Ostatní mimořádné události	0	0	0	0	0	0
Planý poplach	4	31	13	10	13	71
Událostí celkem	133	564	245	323	379	1644
Počet obyvatel	40189	232267	109346	132662	123145	637609

2023	Územní odbor HZS OLK					Celkem
	Typ události	Jeseník	Olomouc	Prostějov	Přerov	
Požár	20	116	50	41	44	271
Dopravní nehoda	13	101	36	61	54	265
Únik nebezpečné chemické látky	4	27	17	15	10	73
Technická havárie	111	294	131	188	274	998
Radiační havárie a nehoda	0	0	0	0	0	0
Ostatní mimořádné události	1	17	0	1	1	20
Planý poplach	7	40	15	14	12	88
Událostí celkem	156	595	249	320	395	1715
Počet obyvatel	40189	232267	109346	132662	123145	637609

2.6 Grafické srovnání počtu událostí v územních odborech v 1. čtvrtletí (2024, 2023)



2.7 Údaje o počtu evakuovaných, zachráněných, usmrcených a zraněných osobách u událostí v územních odborech

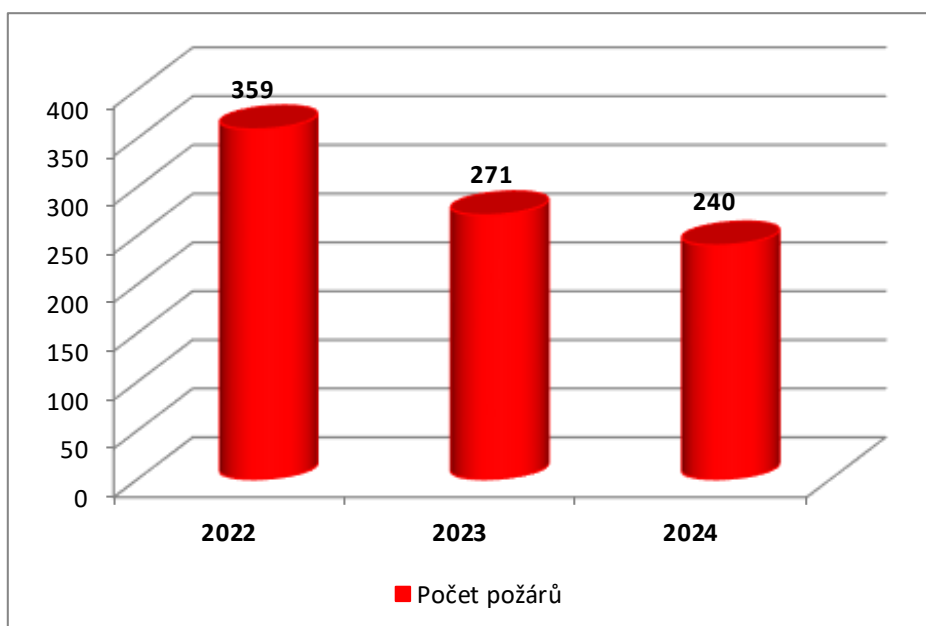
Územní odbor	Počet událostí	Usmrceno	Zraněno	Evakuováno	Zachráněno
Jeseník	133	3	48	0	64
Olomouc	565	23	108	369	178
Prostějov	245	10	66	77	90
Přerov	322	15	94	92	158
Šumperk	379	17	82	103	102
Celkem	1644	68	398	641	592

2.8 Základní informace o požárech

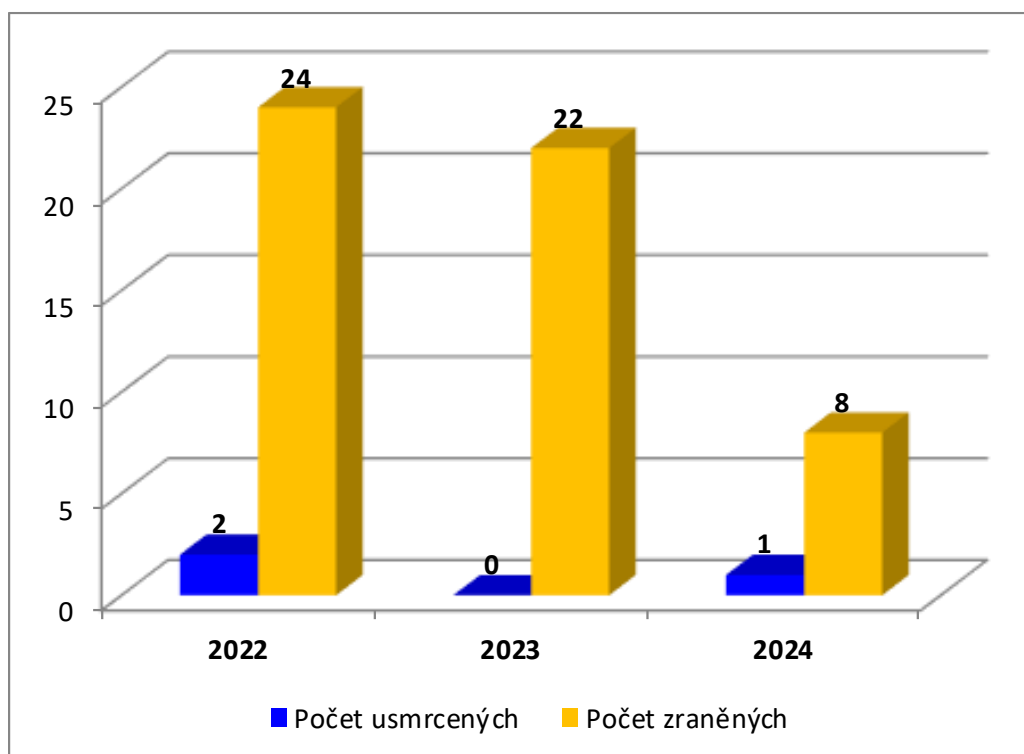
2.8.1 Srovnání základních ukazatelů o požárech za poslední 3 roky

Základní údaje o požárech	2022	2023	2024	Průměr za 3 roky
Počet požárů	359	271	240	290
Přímá škoda v tis. Kč	36 467,80	36 733,00	35 507,90	36 236,23
Uchráněné hodnoty v tis. Kč	88 712,00	145 876,00	110 499,00	115 029,00
Počet usmrcených	2	0	1	1
Počet zraněných	24	22	8	18
- z toho příslušníků HZS ČR	4	1	2	2
Počet evakuovaných	415	22	72	170
Počet zachráněných	18	21	10	16

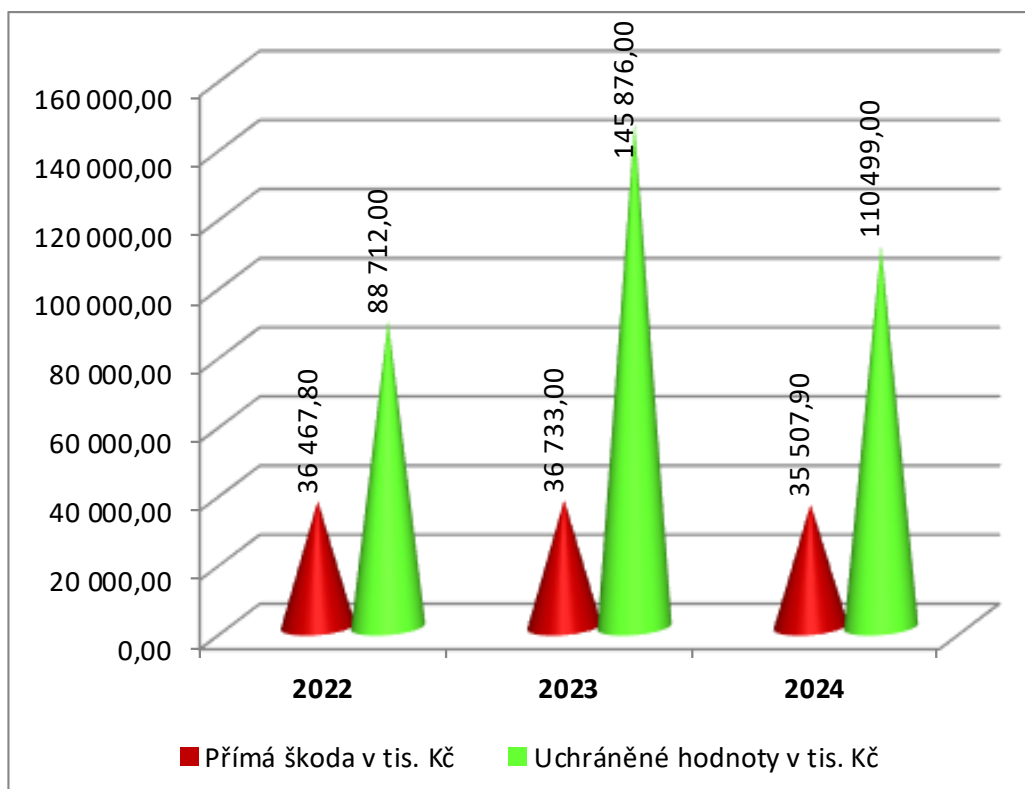
2.8.2 Grafické srovnání požárů za poslední 3 roky



2.8.3 Grafické srovnání počtu usmrcených a zraněných za poslední 3 roky



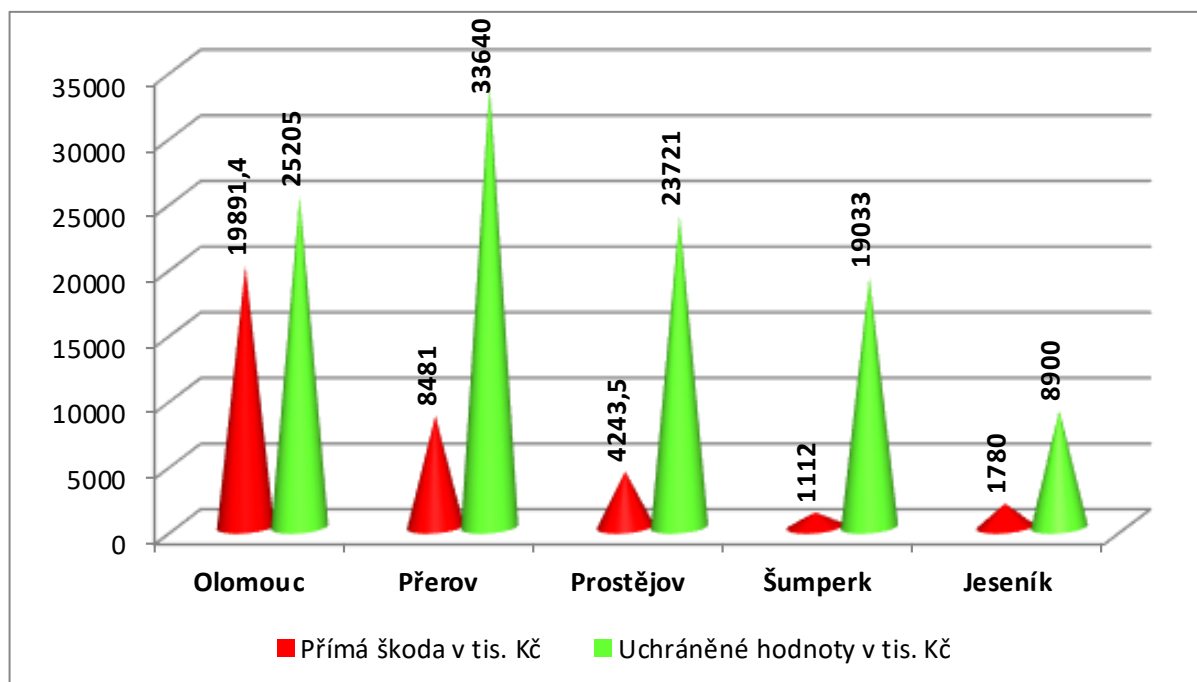
2.8.4 Grafické srovnání přímých škod a uchráněných hodnot za poslední 3 roky



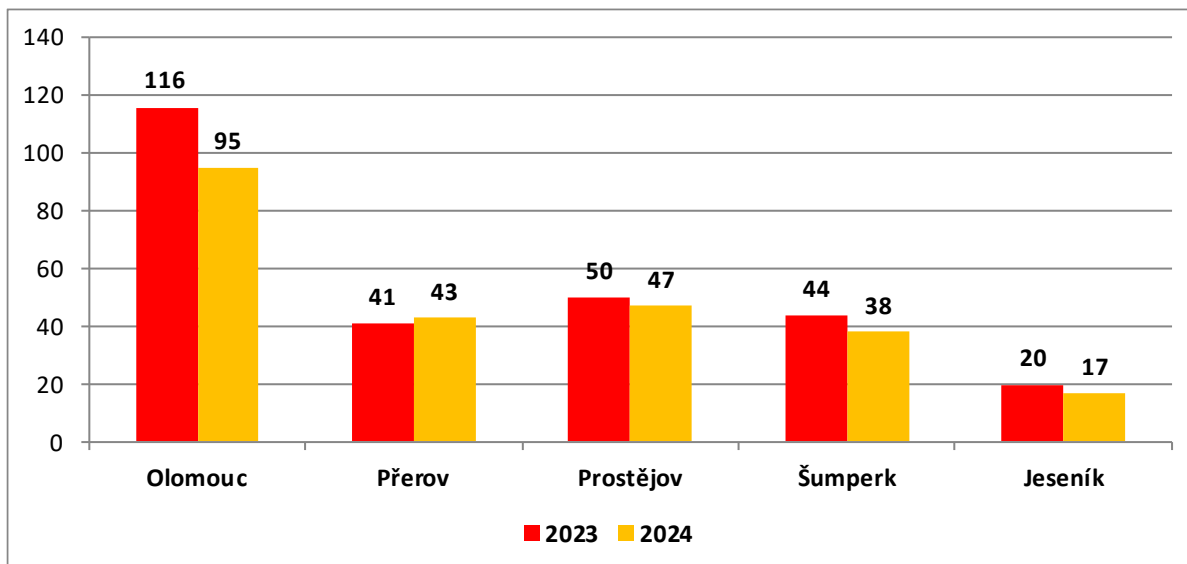
2.8.5 Podíl územních odborů na základních ukazatelích o požárech

Základní údaje o požárech	Olomouc	Přerov	Prostějov	Šumperk	Jeseník	Celkem
Počet požárů	95	43	47	38	17	240
Přímá škoda v tis. Kč	19891,4	8481	4243,5	1112	1780	35508
Uchráněné hodnoty v tis. Kč	25205	33640	23721	19033	8900	110499
Počet usmrcených	1	0	0	0	0	1
Počet zraněných	1	0	3	0	4	8
- z toho příslušníků HZS ČR	0	0	1	0	1	2
Počet evakuovaných	32	0	0	40	0	72
Počet zachráněných	5	0	2	0	3	10

2.8.6 Grafické srovnání přímých škod a uchráněných hodnot způsobených požáry v územních odborech



2.8.7 Grafické srovnání počtu požárů v územních odborech (2023, 2024)



2.8.8 Požáry dle příčiny

Příčina	Územní odbory HZS OLK					CELEKM
	Olomouc	Přerov	Prostějov	Šumperk	Jeseník	
Neobjasněno, v šetření	1	15	0	4	0	20
Úmysl, děti	24	4	3	5	4	40
Nedbalost	28	13	15	15	3	74
Komíny	15	3	16	3	6	43
Topidla	2	0	2	1	0	5
Technické závady	23	8	10	9	4	54
Samovznícení	1	0	1	0	0	2
Výbuchy	0	0	0	0	0	0
Manipulace s hořlavinami	0	0	0	0	0	0
Jiné příčiny	1	0	0	1	0	2
Celkem	95	43	47	38	17	240

2.8.9 Požáry dle objektu vzniku

Objekty dle vzniku	Počet požárů	Podíl v %	Přímá škoda v tis. Kč	Počet usmrcených	Počet zraněných
Budovy pro zdravotnictví	0	0	0	0	0
Budovy pro služby a osobní hygienu	0	0	0	0	0
Budovy pro výchovu, vědu a výzkum	2	0,83	1100	0	0
Budovy pro kulturu, osvětu a tělovýchovu	0	0	0	0	0
Budovy administrativní	0	0	0	0	0
Budovy pro společné ubytování a rekreaci	5	2,08	2093,8	0	0
Budovy pro obchod a veřejné stravování	3	1,25	300	0	0
Budovy pro sociální zabezpečení	0	0	0	0	0
Historické a církevní budovy a objekty	0	0	0	0	0
Bytový fond domovní	22	9,17	2785	0	1
Rodinné domky	61	25,42	3470	0	4
Ostatní budovy pro bydlení	1	0,42	15	0	0
Budovy a haly pro výrobu a služby	8	3,33	1200	0	1
Energetické výrobní budovy a budovy VH	0	0	0	0	0
Budovy pro dopravu a spoje	1	0,42	0	0	0
Budovy pro garážování a údržbu vozidel	3	1,25	500	0	0
Jednouúčelové budovy pro skladování	3	1,25	220	0	0
Budovy pro živočišnou a rostlinnou výrobu	2	0,83	294	0	0
Budovy pro skladování zeměděln. produktů	0	0	0	0	0
Objekty mimo budov	2	0,83	1	0	0
Objekty mimo budov v zemědělství	2	0,83	264	0	1
Budovy a objekty ve výstavbě a generální	0	0	0	0	0
Opuštěné a demoliční budovy a objekty	3	1,25	0	0	0
Provizoria a účelové objekty u budov	8	3,33	3008	0	1
Dopravní prostředky a pracovní stroje	28	11,67	15586,5	0	0
Garáže /mimo budov/	0	0	0	0	0
Komunikace	0	0	0	0	0
Zemědělské plochy	0	0	0	0	0
Lesy	5	2,08	0	0	0
Volné a skladovací plochy mimo budovu	19	7,92	70	0	0
Odpady a odpadní produkty	55	22,92	175,9	0	0
Ostatní a nezatříděné	7	2,92	4424,7	1	0
Celkem	240	100	35507,9	1	8

2.9 Základní informace o požárech, u kterých došlo ke škodě na majetku 1 mil. Kč a vyšší

2.9.1 Požáry, u kterých došlo k usmrcení osob

<i>Datum</i>	<i>Objekt</i>	<i>Okres</i>	<i>Obec</i>	<i>Přímá škoda /tis.Kč/</i>	<i>Uchráněno /tis. Kč/</i>	<i>Příčina</i>
08.01.2024	Osoba	Olomouc	Olomouc	0	0	Sebevražedný úmysl

2.9.2 Požáry se škodou 1 mil. Kč a vyšší

V průběhu sledovaného období roku 2024 došlo ke 9-ti požárům, u kterých vznikla přímá škoda ve výši 1 mil. Kč a vyšší. U těchto požárů byla průběžná výše přímých škod stanovena na 24 mil. Kč, přičemž jednotky PO svým zásahem uchránily hodnoty ve výši 18 mil. Kč. Bližší informace o jednotlivých požárech jsou uvedeny v příloze.

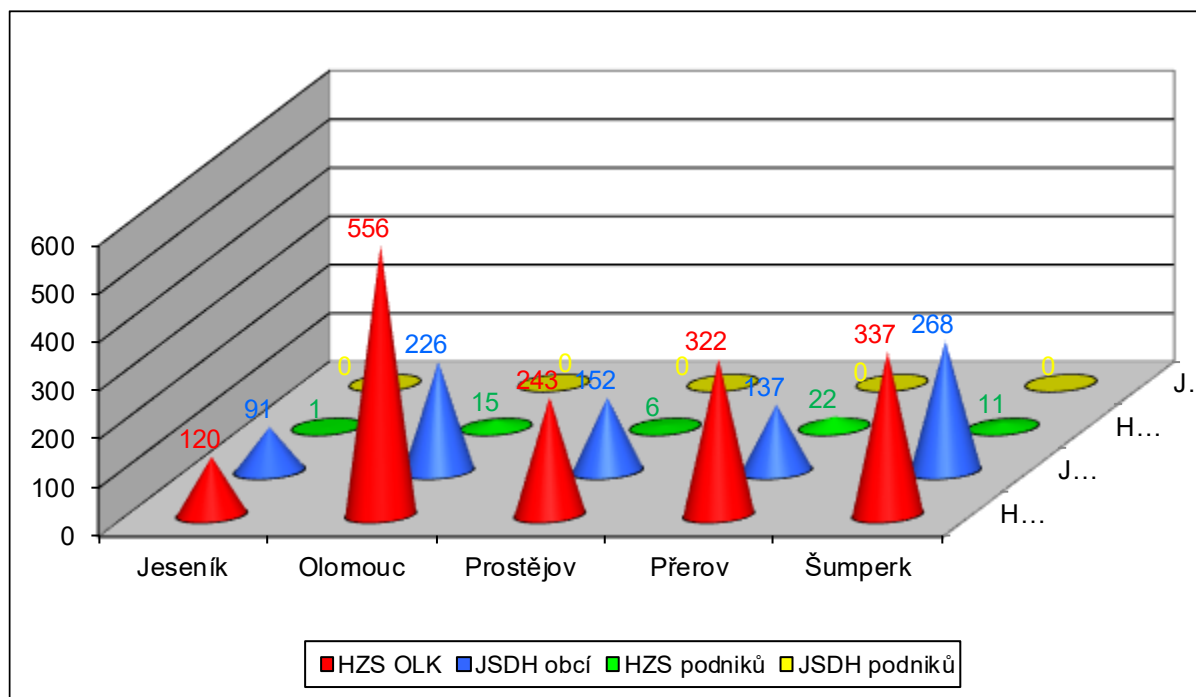
<i>Datum</i>	<i>Objekt</i>	<i>Okres</i>	<i>Obec</i>	<i>Přímá škoda /tis. Kč/</i>	<i>Uchráněno /tis. Kč/</i>	<i>Příčina</i>
18.02.2024	autobus	Olomouc	Olomouc	12 000	800	technická závada
07.02.2024	rodinný dům	Přerov	Všechovice	2 500	4 000	manipulace s popelem
16.01.2024	chata	Olomouc	Olomouc	2 000	500	technická závada
10.01.2024	rodinný dům	Přerov	Pavlovice u Př.	1 784	500	nedbalost
20.03.2024	garáž	Prostějov	Prostějov	1 500	500	v šetření
09.01.2024	návěs kamionu	Šumperk	Police	1 200	1 200	technická závada
14.03.2024	škola	Olomouc	Olomouc	1 000	2 500	sváření, řezání
12.03.2024	byt	Olomouc	Olomouc	1 000	3 000	děti do 15 let
05.03.2024	prachový filtr v hale	Prostějov	Ptení	1 000	5 000	cizí předmět ve stroji

2.10 Zásahová činnost jednotek v Olomouckém kraji

2.10.1 Počty zásahů jednotek PO dislokovaných na územních odborech podle Kategoríí *)

Územní odbor	Počet zásahů				Celkem
	HZS OLK	JSDH obcí	HZS podniků	JSDH podniků	
Jeseník	120	91	1	0	212
Olomouc	556	226	15	0	797
Prostějov	243	152	6	0	401
Přerov	322	137	22	0	481
Šumperk	337	268	11	0	616
OLK celkem	1578	874	55	0	2507

2.10.2 Grafické srovnání počtu zásahů jednotek PO dislokovaných na územních odborech dle kategorií

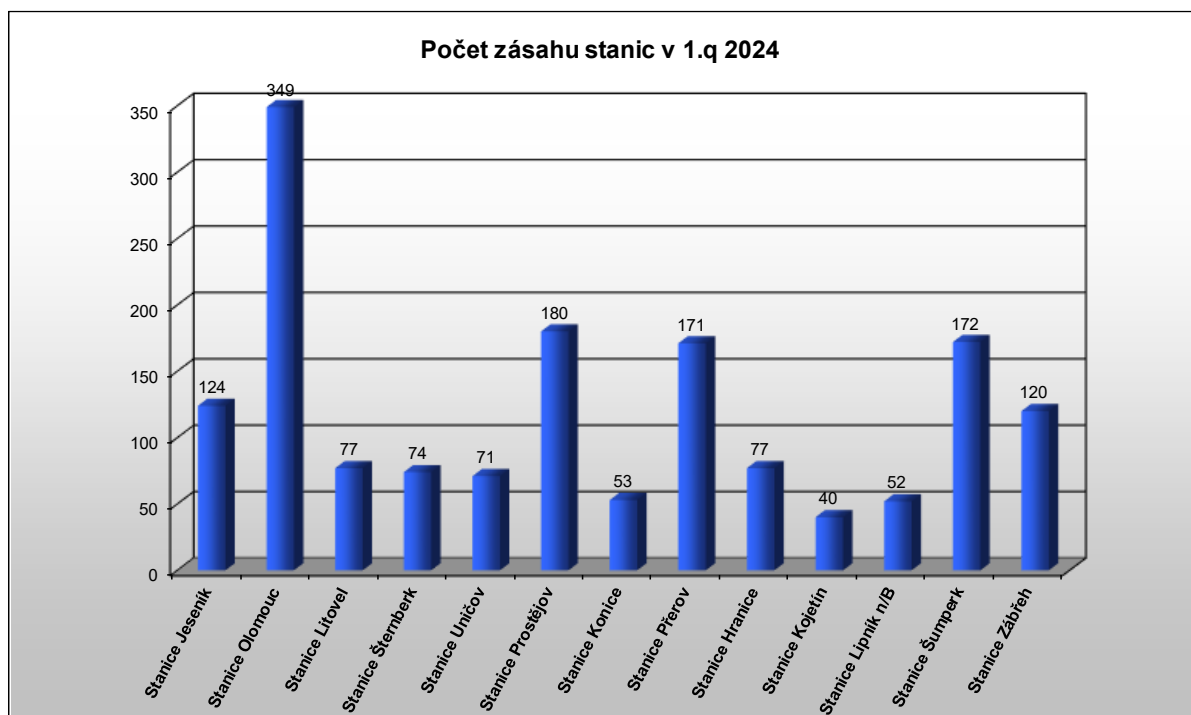


*) Zásah – záchranné práce vedoucí k odvrácení nebo omezení bezprostředního působení rizik vzniklých mimořádnou událostí, zejména ve vztahu k ohrožení života, zdraví, majetku nebo životního prostředí, a vedoucí k přerušení jejich příčin.

2.10.3 Přehled počtu zásahů jednotek PO dislokovaných na území OLK kategorie JPO I

Územní odbor	Stanice	Typ události							Počet zásahů
		Požár	Dopravní nehoda	Únik neb. chem. látky	Technická havárie	Radiační havárie a nehoda	Ostatní mimořádné události	Planý poplach	Celkem
Jeseník	CHS Jeseník	18	16	7	79	0	0	4	124
	Celkem	18	16	7	79	0	0	4	124
Olomouc	CHS Olomouc	66	63	28	168	0	0	24	349
	HS Litovel	10	12	4	47	0	0	4	77
	HS Šternberk	12	7	5	48	0	0	2	74
	HS Uničov	13	11	2	42	0	0	3	71
	Celkem	101	93	39	305	0	0	33	571
Prostějov	CHS Prostějov	37	26	8	98	0	0	11	180
	HS Konice	13	9	3	27	0	0	1	53
	Celkem	50	35	11	125	0	0	12	233
Přerov	CHS Přerov	24	36	11	92	0	0	8	171
	HS Hranice	11	19	8	37	0	0	2	77
	HS Kojetín	6	8	3	22	0	0	1	40
	HS Lipník n/B	6	8	1	35	0	0	2	52
	Celkem	47	71	23	186	0	0	13	340
Šumperk	CHS Šumperk	13	33	7	113	0	0	6	172
	HS Zábřeh	11	22	6	74	0	0	7	120
	Celkem	24	55	13	187	0	0	13	292
Celkem zásahů		240	270	93	882	0	0	75	1560

2.10.4 Grafické porovnání počtu zásahů jednotek kategorie JPO I



2.10.5 Přehled počtu zásahů jednotek PO dislokovaných na území OLK kategorie JPO II, III

Územní odbor	Stanice	Typ události							Počet zásahů
		Požár	Dopravní nehoda	Únik neb. chem. látky	Technická havárie	Radiační a ostatní mimořád. události	Planý poplach	Zpráva o činnosti	Celkem
Jeseník	Bernartice	0	1	0	1	0	0	0	2
	Bělá p/P	1	0	0	2	0	0	0	3
	Česká Ves	0	1	1	8	0	0	12	22
	Javorník	1	1	0	9	0	0	10	21
	Jeseník	1	0	0	1	0	0	16	18
	Lipová-lázně	1	0	0	0	0	0	1	2
	Mikulovice	5	2	2	3	0	0	1	13
	Skorošice	0	0	0	0	0	0	2	2
	St. Čer. Voda	1	0	0	2	0	0	0	3
	Velká Kraš	1	0	1	0	0	1	0	3
	Vidnava	2	1	0	0	0	1	3	7
	Zlaté Hory	4	4	2	7	0	0	2	19
	Žulová	3	2	0	3	0	0	13	21
Olomouc	Babice	0	0	1	0	0	1	0	2
	Bělkovice-Laštany	2	1	0	1	0	1	2	7
	Bohuňovice	3	0	2	5	0	1	3	14
	Bouzov	0	1	0	5	0	0	1	7
	Doloplazy	1	2	0	0	0	1	0	4
	Domašov n/B	0	0	0	5	0	0	2	7
	Dolany	2	1	1	3	0	0	4	11
	Dub n/M	0	3	0	4	0	1	0	8
	Dlouhá Loučka	0	0	0	5	0	1	1	7
	Hlubočky	0	3	0	8	0	0	1	12
	Jívová	0	0	0	3	0	0	0	3
	Náměšť n/H	2	2	0	5	0	0	0	9
	Senice n/H	3	5	1	4	0	0	0	13
	Slavětín	1	0	0	0	0	0	0	1
	Třebčín	1	0	0	2	0	0	1	4
	Troubelice	4	1	0	1	0	0	6	12
	Tršice	0	2	0	1	0	1	0	4
	Tři Dvory	1	0	1	1	0	0	0	3
	Velký Újezd	2	1	1	1	0	1	0	6
	Velká Bystřice	3	2	0	4	0	1	2	12
	Velký Týnec	1	2	0	0	0	0	5	8
	Uničov	2	0	0	6	0	0	33	41
	Huzová	0	0	0	5	0	1	0	6
	Mor. Beroun	1	1	0	3	0	2	0	7
	Olomouc	0	0	0	0	0	2	2	4
Chválkovice	12	1	0	3	0	0	2	18	
Černovír	13	0	0	2	0	1	4	20	
Prostějov	Brodek u Ko	0	0	0	1	0	0	0	1
	Brodek u Pv	6	2	1	1	0	0	13	23
	Hvozd	2	1	0	1	0	0	0	4

	Kladky	1	0	0	0	0	0	0	1
	Klenovice n/H	0	1	0	1	0	0	1	3
	Konice	1	0	0	0	0	0	0	1
	Kostelec n/H	6	5	0	2	0	1	5	19
	Němčice n/H	4	1	1	4	0	0	1	11
	Nezamyslice	2	0	1	4	0	0	1	8
	Olšany u Pv	3	4	0	1	0	0	5	13
	Plumlov	3	0	0	2	0	0	0	5
	Protivanov	1	2	0	4	0	0	2	9
	Přemyslovice	3	0	1	2	0	0	4	10
	Ptení	3	1	0	5	0	0	0	9
	Rozstání	0	0	0	2	0	0	0	2
	Určice	3	0	0	1	0	0	0	4
	Vrahovice	5	1	0	5	0	0	7	18
Přerov	Bělotín	1	1	0	2	0	0	0	4
	Brodek u Př	0	2	0	0	0	0	3	5
	Dřevohostice	1	1	0	3	0	0	1	6
	H. Moštěnice	0	0	0	1	0	1	2	4
	Horní Újezd	2	0	0	1	0	0	0	3
	Hranice	5	7	1	0	0	0	0	13
	Hustopeče n/B	1	0	0	6	0	0	0	7
	Jindřichov	3	1	0	1	0	0	0	5
	Kojetín	2	1	0	0	0	1	4	8
	Lipník n/B	1	0	0	3	0	0	1	5
	Opatovice	3	0	0	1	0	0	0	4
	Osek n/B	2	0	0	5	0	1	8	16
	Potštát	1	2	0	3	0	0	2	8
	Přerov	5	0	0	1	0	0	26	32
	Radslavice	3	1	1	0	0	0	0	5
	Střítež n/L	2	0	0	3	0	0	1	6
	Tovačov	1	2	0	12	0	0	11	26
	Troubky	1	0	0	0	0	0	3	4
Veselíčko	1	0	0	3	0	0	0	4	
Šumperk	Bludov	0	2	0	2	0	0	1	5
	Branná	1	0	0	4	0	0	0	5
	Bratrušov	0	0	0	1	0	1	0	2
	Dlouhomilov	1	0	0	0	0	0	0	1
	Hanušovice	2	4	0	17	0	1	0	24
	Hoštejn	0	0	0	2	0	0	8	10
	Jindřichov	1	3	0	1	0	1	0	6
	Jedlí	0	0	0	0	0	0	1	1
	Libina	4	3	0	8	0	1	14	30
	Loštice	3	5	0	20	0	6	9	43
	Loučná n/D	0	0	0	3	0	0	0	3
	Lukavice	1	0	0	4	0	0	0	5
	Mohelnice	4	14	3	25	0	0	6	52
	Nový Malín	1	0	0	2	0	0	1	4
	Oskava	4	0	0	8	0	1	3	16
	Rohle	0	0	0	1	0	0	0	1
	Ruda n/M	2	0	0	5	0	0	1	8
	Staré Město	1	3	1	8	0	0	0	13
Štíty	0	2	0	6	0	0	3	11	

Šumperk	0	0	0	3	0	0	24	27
Úsov	1	1	0	1	0	0	15	18
Zábřeh	3	1	1	8	0	0	16	29
Velké Losiny	1	1	0	7	0	0	2	11
Petrov n/D	2	1	0	2	0	0	1	6
Celkem zásahů	184	116	24	332	0	32	335	1023

2.10.6 Přehled počtu zásahů jednotek PO dislokovaných na území OLK kategorie JPO IV-VI

Územní odbor	Stanice	Typ události							Počet zásahů
		Požár	Dopravní nehoda	Únik neb. chem. látky	Technická havárie	Ostatní mimořádné události	Planý poplach	Zpráva o činnosti	Celkem
Jeseník	Čer. Voda	0	0	0	2	0	0	0	2
	Ostružná	0	0	0	1	0	0	2	3
	Písečná	0	0	0	1	0	0	0	1
	Supíkovice	0	1	0	0	0	0	0	1
	Uhelná	0	0	0	3	0	1	0	4
	V. Kunětice	0	1	0	1	0	0	0	2
	Vlčice	2	0	0	1	0	0	1	4
	Široký Brod	1	0	0	0	0	0	0	1
Olomouc	Bílá Lhota	0	0	0	1	0	0	0	1
	Břevenec	0	0	0	2	0	0	0	2
	Daskabát	2	0	0	0	0	0	0	2
	Droždín	0	0	0	1	0	0	0	1
	Drahanovice	1	0	0	2	0	0	0	3
	Hněvotín	0	0	0	0	0	0	2	2
	Grygov	1	0	1	0	0	0	0	2
	Hr. Petrovice	0	0	0	2	0	1	0	3
	Horka n/M	0	0	0	2	0	0	0	2
	Kožušany-Tážaly	1	0	0	2	0	0	2	5
	Luděřov	0	0	1	0	0	0	0	1
	Medlov	1	0	0	0	0	0	0	1
	Nová Hradečná	0	0	0	0	0	0	1	1
	Pňovice	1	0	0	0	0	0	0	1
	Slatinice	1	0	0	2	0	0	0	3
	Skrbeň	1	0	0	0	0	0	0	1
	Svésedlice	0	0	0	1	0	0	0	1
	Štarnov	1	0	0	0	0	0	1	2
	Šumvald	0	1	0	0	0	0	0	1
	Štěpánov	2	0	0	0	0	0	0	2
	Těšetice	0	0	0	1	0	0	0	1
	Újezd	2	0	0	1	0	0	0	3
	Ústín	0	0	0	1	0	0	0	1
Prostějov	Bílovice	1	0	0	1	0	0	0	2
	Čechy p/K	0	0	0	1	0	0	2	3
	Čelechovice n/H	0	0	0	1	0	0	0	1
	Dřevnovice	1	0	0	0	0	0	0	1

	Hluchov	0	1	0	1	0	0	0	2
	H. Štěpánov	0	1	0	1	0	0	0	2
	Krumsín	2	0	0	2	0	0	0	4
	Laškov	1	0	1	0	0	0	0	2
	Lipová	1	0	0	0	0	0	0	1
	Ludmírov	0	0	0	1	0	0	0	1
	Malé Hradisko	0	1	0	2	0	0	0	3
	Ondratice	1	0	0	1	0	0	0	2
	Pěňčín	0	0	1	2	0	0	0	3
	Pivín	0	0	0	1	0	0	0	1
	Slatinky	0	0	0	0	0	1	0	1
	Stínava	0	0	0	2	0	0	0	2
	Stražisko	0	0	0	5	0	0	0	5
	Suchdol	1	0	0	0	0	0	0	1
	Tištín	1	0	0	0	0	0	0	1
	Víceměřice	0	0	0	1	0	0	0	1
	Vícov	1	0	0	0	0	0	0	1
	Vranovice- Kelčice	1	0	1	0	0	1	0	3
	Vrbátky	0	1	0	1	0	0	0	2
	Vrchoslavice	0	0	0	1	0	0	1	2
	Vřesovice	0	0	0	0	0	1	0	1
	Zdětín	0	0	0	1	0	0	0	1
	Polomí	1	0	0	0	0	0	0	1
	Raková u Ko	1	0	0	0	0	0	0	1
	Seč	0	0	0	1	0	0	0	1
	Držovice	0	0	0	1	0	0	1	2
	Žešov	2	0	0	1	0	0	0	3
	Čechovice	1	0	0	0	0	0	0	1
	Alojzov	1	0	0	0	0	0	0	1
Přerov	Bochoř	0	0	0	0	0	0	1	1
	Bohuslávky	1	0	0	0	0	0	0	1
	Černotín	0	1	0	0	0	0	0	1
	Turovice	1	0	0	0	0	0	0	1
	Henčlov	0	0	0	0	0	0	1	1
	Horní Nětčice	1	0	0	0	0	0	0	1
	Jezernice	1	0	0	0	0	0	0	1
	Kladníky	0	1	0	0	0	0	0	1
	Lazníky	0	0	0	1	0	0	0	1
	Křtomil	1	0	0	0	0	0	0	1
	Loučka (PR)	0	0	0	1	0	0	0	1
	Paršovice	0	0	0	1	0	0	0	1
	Partutovice	1	0	0	1	0	0	0	2
	Pavlovice u Př	1	0	0	1	0	0	0	2
	Prosenice	0	1	0	0	0	0	0	1
	Radvanice	0	0	0	1	0	0	0	1
	Rokytnice	0	0	0	1	0	0	0	1
	Skalička	0	0	0	1	0	0	2	3
	Sobíšky	0	0	0	1	0	0	0	1
	Staměřice	0	0	0	1	0	0	0	1
	Šišma	0	0	0	1	0	0	0	1
	Týn n/B	1	0	0	0	0	0	0	1
	Újezdec	0	0	0	1	0	0	0	1

	Všechovice	2	0	0	1	0	0	0	3
	Vysoká	0	0	0	1	0	3	0	4
	Želatovice	1	0	0	0	0	0	0	1
	SŽ Přerov	10	9	0	25	0	0	14	58
Šumperk	Bohdíkov	1	1	0	2	0	0	0	4
	Bohuslavice	1	1	0	1	0	0	0	3
	D. Studénky	0	0	0	2	0	0	0	2
	H. Studénky	0	0	0	2	0	0	0	2
	Hrabišín	1	0	0	1	0	0	0	2
	Chromeč	0	0	0	2	0	0	0	2
	Jakubovice	0	0	0	1	0	0	0	1
	Kamenná	0	0	0	1	0	0	0	1
	Kosov	0	0	0	1	0	0	0	1
	Lesnice	0	0	0	2	0	0	0	2
	Maletín	0	0	0	1	0	0	0	1
	Moravičany	1	0	0	1	0	0	0	2
	Nemile	0	0	0	1	0	0	0	1
	Olšany	1	0	0	2	0	0	0	3
	Pavlov	1	0	0	2	0	0	0	3
	Postřelmov	1	0	0	1	0	0	0	2
	Rapotín	1	0	0	2	0	0	0	3
	Rovensko	0	0	1	0	0	0	0	1
	Sobotín	0	1	0	2	0	0	2	5
	Sudkov	0	0	0	4	0	0	0	4
Svébohov	0	0	0	1	0	0	0	1	
Vikýřovice	2	0	0	0	0	0	0	2	
Vyšehoří	0	1	0	1	0	0	0	2	
Celkem zásahů		65	23	6	127	0	8	33	262

2.10.7 Přehled počtu prověřovacích a taktických cvičení dle územních odborů

Prověřovací cvičení Typ události	Územní odbor					Celkem
	Jeseník	Olomouc	Prostějov	Přerov	Šumperk	
Požár	0	2	1	0	0	3
Dopravní nehoda	1	0	0	0	0	1
Únik nebezpečné chemické látky	0	0	0	0	0	0
Technická havárie	0	0	0	2	0	2
Radiační havárie a nehoda	0	0	0	0	0	0
Ostatní mimořádné události	0	0	0	0	0	0
Celkem událostí	1	2	1	2	0	6

Taktická cvičení	Územní odbor					Celkem
Typ události	Jeseník	Olomouc	Prostějov	Přerov	Šumperk	
Požár	1	0	0	0	0	1
Dopravní nehoda	0	0	0	0	0	0
Únik nebezpečné chemické látky	0	0	0	0	0	0
Technická havárie	0	0	0	1	1	2
Radiační havárie a nehoda	0	0	0	0	0	0
Ostatní mimořádné události	0	0	0	0	0	0
Celkem událostí	1	0	0	1	1	3

2.11 Zprávy o činnosti (ZOČ) - přehled

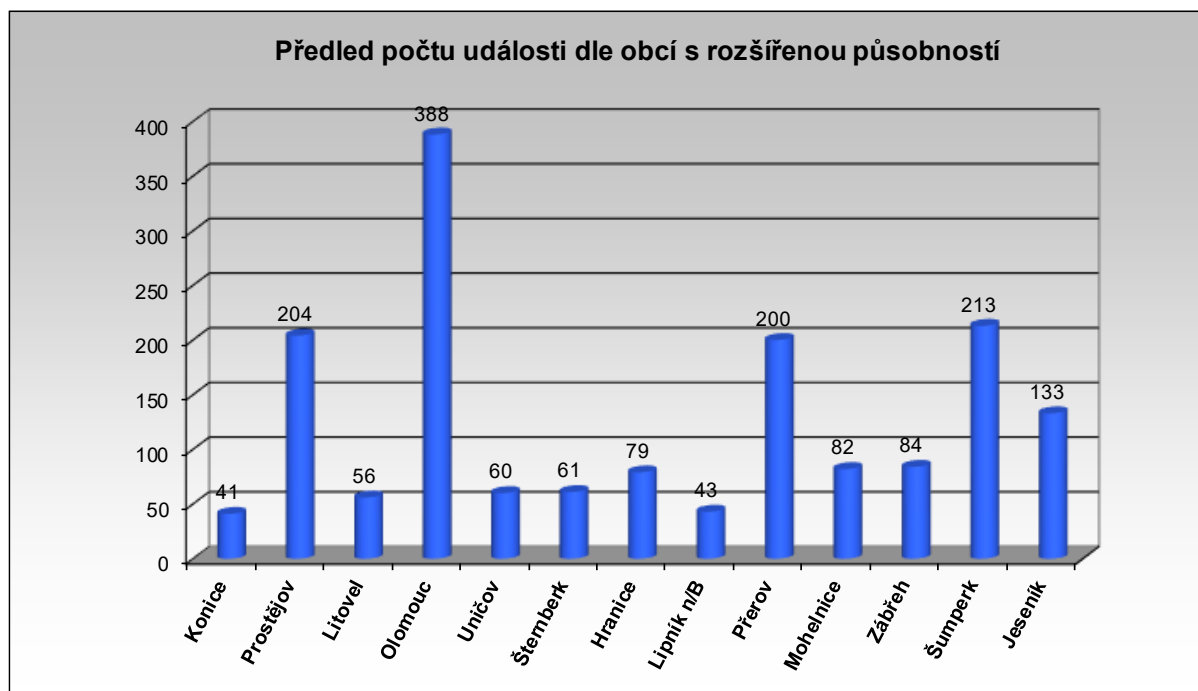
Typ JPO	ZOČ na území OLK	ZOČ mimo území OLK	Celkem
JPO I	57	0	57
JPO II-VI	58	24	82
Celkem	115	24	139
SŽ Přerov	14	24	38

3 Události v obcích s rozšířenou působností (ORP) za 1. čtvrtletí roku 2024

3.1 Přehled počtu událostí v ORP

ORP	Požár	Dopravní nehoda	Únik neb. chem. látek	Technická havárie	Ostatní mimořádné události	Celkem
Konice	11	7	1	21	1	41
Prostějov	36	30	11	115	12	204
Litovel	5	11	4	34	2	56
Olomouc	76	64	29	194	25	388
Uničov	5	8	2	42	3	60
Šternberk	9	5	2	44	1	61
Hranice	10	16	8	44	1	79
Lipník n/B	6	6	1	29	1	43
Přerov	27	36	10	119	8	200
Mohelnice	6	17	3	49	7	82
Zábřeh	10	6	3	65	0	84
Šumperk	22	32	6	147	6	213
Jeseník	17	16	7	89	4	133
Celkem	240	254	87	992	71	1644

3.2 Grafický přehled počtu událostí v ORP



3.3 Základní informace o požárech

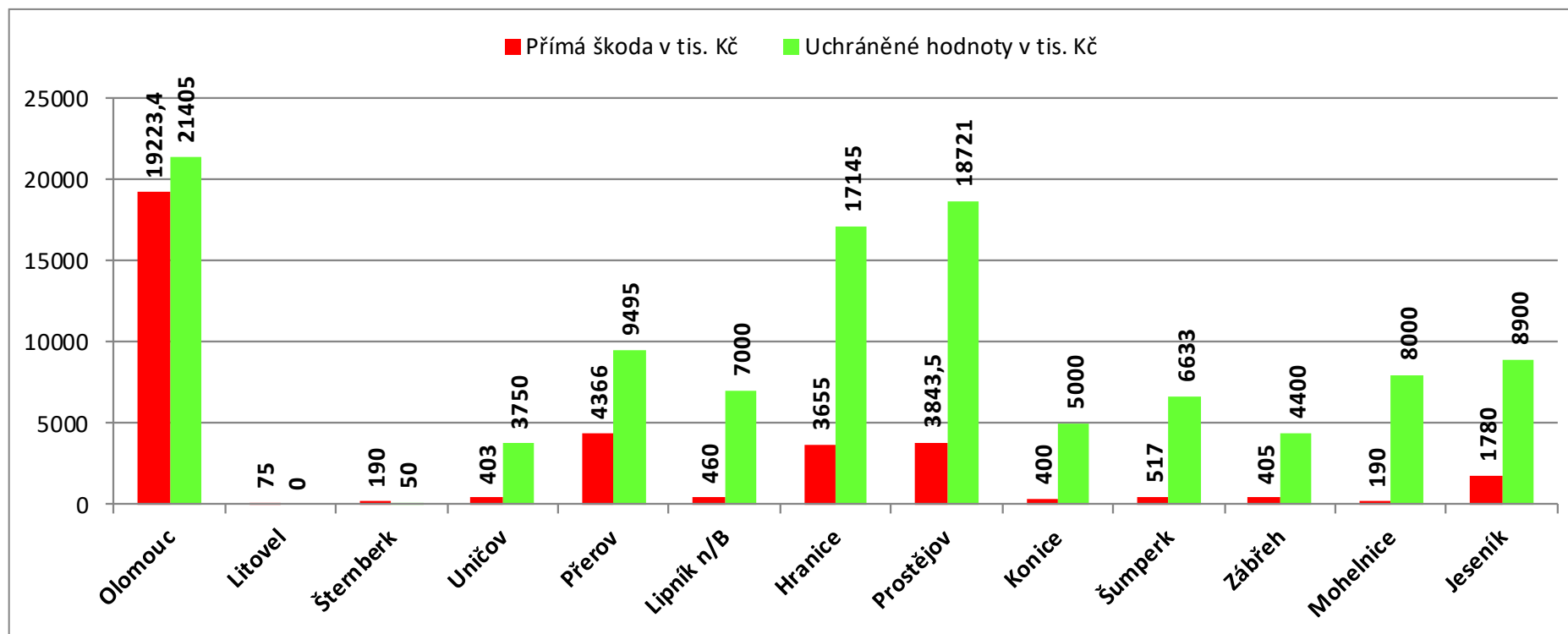
3.3.1 Počty požárů, škody, uchráněné hodnoty, počty usmrcených a zraněných osob

Okres	ORP	Počet požárů	Přímá škoda v tis. Kč	Uchráněné hodnoty v tis. Kč	Počet usmrcených	Počet zraněných	Počet evakuovaných	Počet zachráněných
Olomouc	Olomouc	76	19223,4	21405	1	0	29	4
	Litovel	5	75	0	0	0	0	0
	Šternberk	9	190	50	0	0	0	0
	Uničov	5	403	3750	0	1	3	1
Přerov	Přerov	27	4366	9495	0	0	0	0
	Lipník n/B	6	460	7000	0	0	0	0
	Hranice	10	3655	17145	0	0	0	0
Prostějov	Prostějov	36	3843,5	18721	0	3	0	2
	Konice	11	400	5000	0	0	0	0
Šumperk	Šumperk	22	517	6633	0	0	40	0
	Zábřeh	10	405	4400	0	0	0	0
	Mohelnice	6	190	8000	0	0	0	0
Jeseník	Jeseník	17	1780	8900	0	4	0	3
Celkem		240	35507,9	110499	1	8	72	10

3.3.2 Požáry v ORP dle příčiny vzniku

Okres	ORP	Neobjasněno, v šetření	Úmysl	Nedbalost	Kominy	Topidla	Technické závady	Samovznícení	Výbuchy	Manipulace s hořavinami	Jiné příčiny	Celkem
Olomouc	Olomouc	0	22	23	9	2	18	1	0	0	1	76
	Litovel	0	0	0	3	0	2	0	0	0	0	5
	Šternberk	1	1	4	2	0	1	0	0	0	0	9
	Uničov	0	1	1	1	0	2	0	0	0	0	5
	Celkem	1	24	28	15	2	23	1	0	0	1	95
Přerov	Přerov	12	3	7	0	0	5	0	0	0	0	27
	Lipník n/B	1	1	2	1	0	1	0	0	0	0	6
	Hranice	2	0	4	2	0	2	0	0	0	0	10
	Celkem	15	4	13	3	0	8	0	0	0	0	43
Prostějov	Prostějov	0	2	15	7	2	9	1	0	0	0	36
	Konice	0	1	0	9	0	1	0	0	0	0	11
	Celkem	0	3	15	16	2	10	1	0	0	0	47
Šumperk	Šumperk	3	3	8	2	1	4	0	0	0	1	22
	Zábřeh	0	2	5	0	0	3	0	0	0	0	10
	Mohelnice	1	0	2	1	0	2	0	0	0	0	6
	Celkem	4	5	15	3	1	9	0	0	0	1	38
Jeseník	Jeseník	0	4	3	6	0	4	0	0	0	0	17
	Celkem	0	4	3	6	0	4	0	0	0	0	17
Celkem		20	40	74	43	5	54	2	0	0	2	240

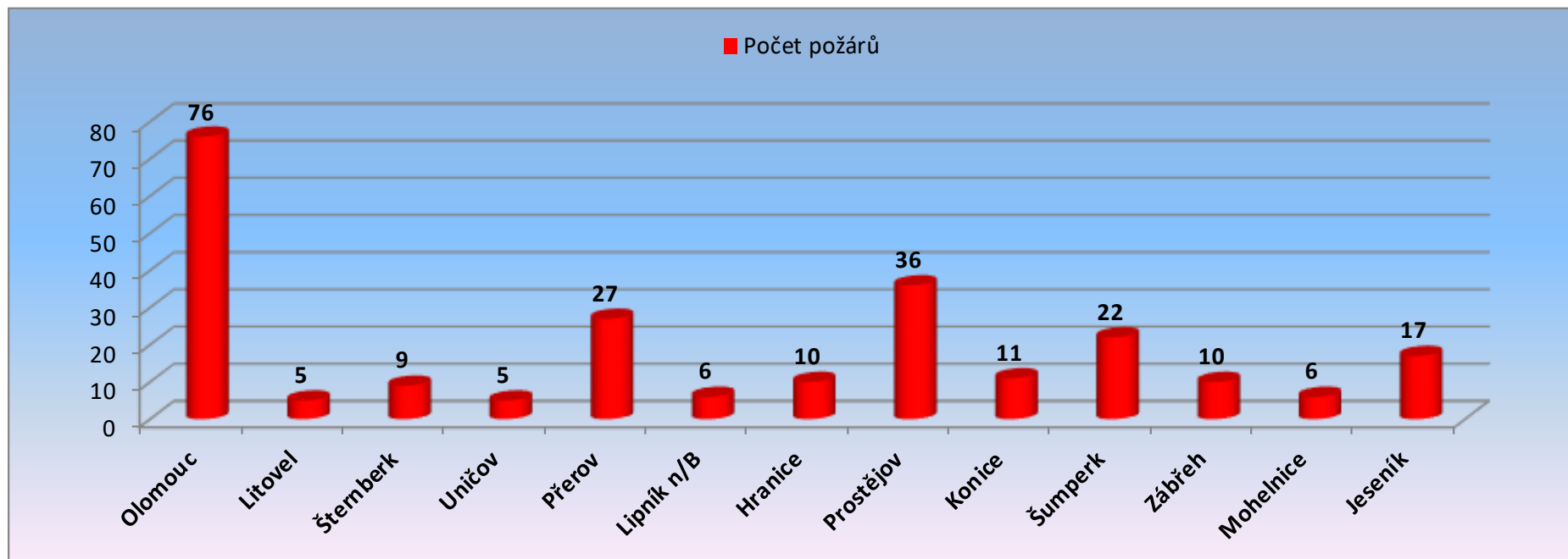
3.3.3 Grafické srovnání výše škod způsobených požáry a uchráněných hodnot při požárech



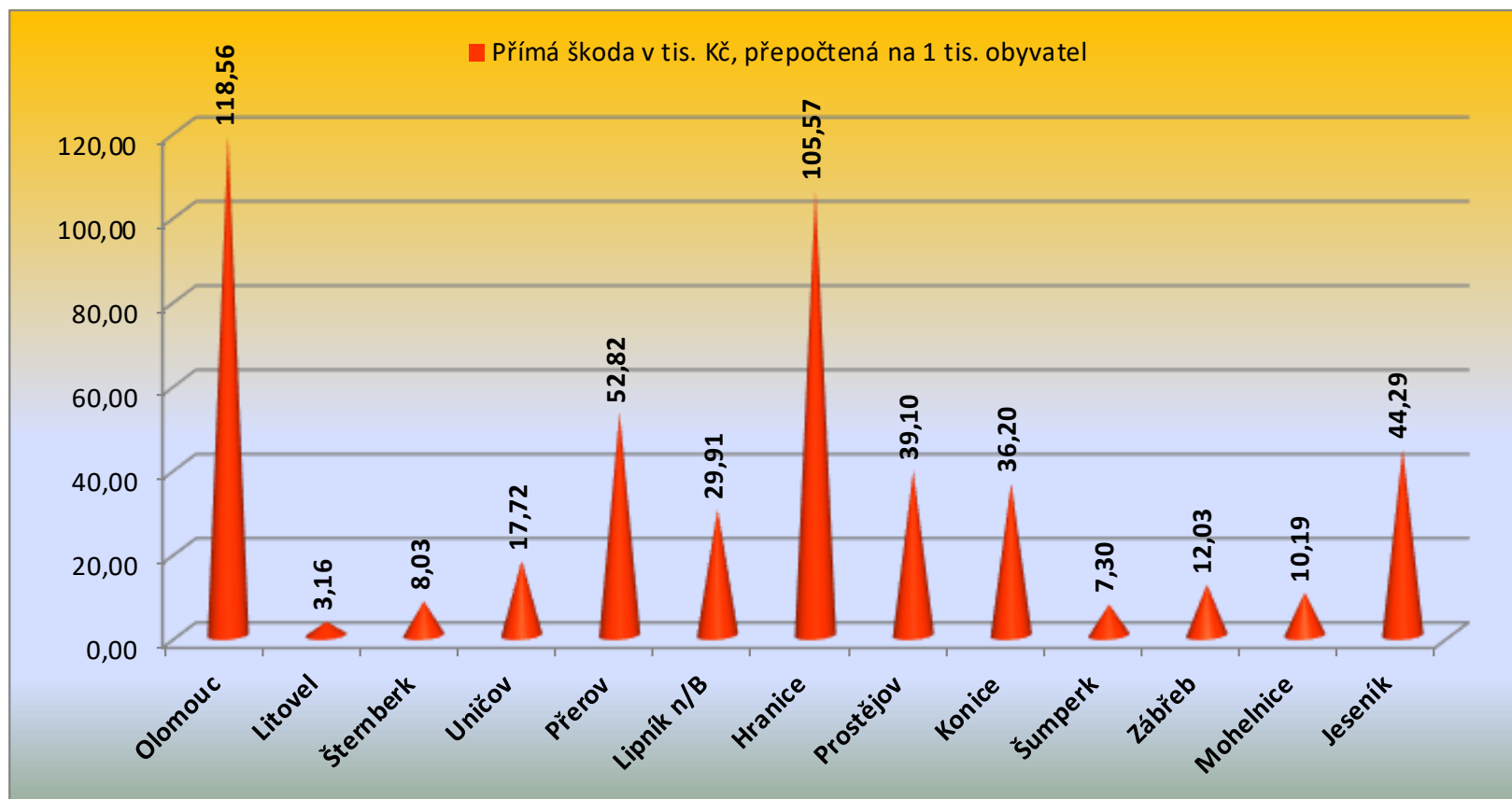
3.3.4 Srovnání vybraných základních ukazatelů o požárech (2023, 2024)

Okres	ORP	Počet požárů		Přímá škoda v tis. Kč		Uchráněné hodnoty v tis. Kč		Usmrceno osob		Zraněno osob	
		2023	2024	2023	2024	2023	2024	2023	2024	2023	2024
Olomouc	Olomouc	86	76	4974,5	19223,4	38459	21405	0	1	2	0
	Litovel	7	5	20	75	400	0	0	0	0	0
	Šternberk	12	9	3710	190	6100	50	0	0	1	0
	Uničov	11	5	574,8	403	5220	3750	0	0	1	1
Přerov	Přerov	28	27	696,9	4366	8855	9495	0	0	3	0
	Lipník n/B	4	6	1500	460	2000	7000	0	0	0	0
	Hranice	9	10	217,3	3655	60	17145	0	0	1	0
Prostějov	Prostějov	43	36	11080,5	3843,5	42072	18721	0	0	6	3
	Konice	7	11	530	400	2500	5000	0	0	1	0
Šumperk	Šumperk	21	22	4145	517	8580	6633	0	0	1	0
	Zábřeb	16	10	1915	405	16470	4400	0	0	1	0
	Mohelnice	7	6	5700	190	6070	8000	0	0	5	0
Jeseník	Jeseník	20	17	1669	1780	9090	8900	0	0	0	4
CELKEM		271	240	36733	35507,9	145876	110499	0	1	22	8

3.3.5 Grafické srovnání počtu požárů v ORP



3.3.6 Grafické srovnání výše přímých škod v ORP v přepočtu na 1 000 obyvatel



4 Krajské operační informační středisko HZS OLK (KOPIS)

4.1 Základní informace o KOPIS

Krajské operační a informační středisko Hasičského záchranného sboru Olomouckého kraje (dále jen „**KOPIS**“) se podílí na zajištění úkolů v operačním řízení jednotek požární ochrany (dále jen „**jednotek PO**“). KOPIS zajišťuje v souladu s § 5 zákona o IZS i úkoly operačního a informačního střediska IZS pro území Olomouckého kraje.

Základní početní stavy

Základní početní stav příslušníků v jedné směně	10
Počet operačních důstojníků - vedoucí směny	1
Počet operačních důstojníků	3
Počet operačních techniků (včetně techniků TCTV 112)	6
Minimální početní stav příslušníků v jedné směně	7

4.1.1 KOPIS - Telefonní centrum tísňového volání 112 (TCTV 112)

Počet volání na TCTV 112

KOPIS OLK	Počet příchozích hovorů na tísňovou linku
Počet přijatých volání	22 143
Počet nesvázaných a stornovaných hovorů	17 726
Počet obyvatel	638638

Průměrný počet řešených událostí na příslušníka za směnu

Průměrné hodnoty za 12-ti hod. směnu / příslušník		
Operační technik 112	Odbavených volání	Odbavených datových vět
	62	11

Podíl zlomyslných volání a omylů

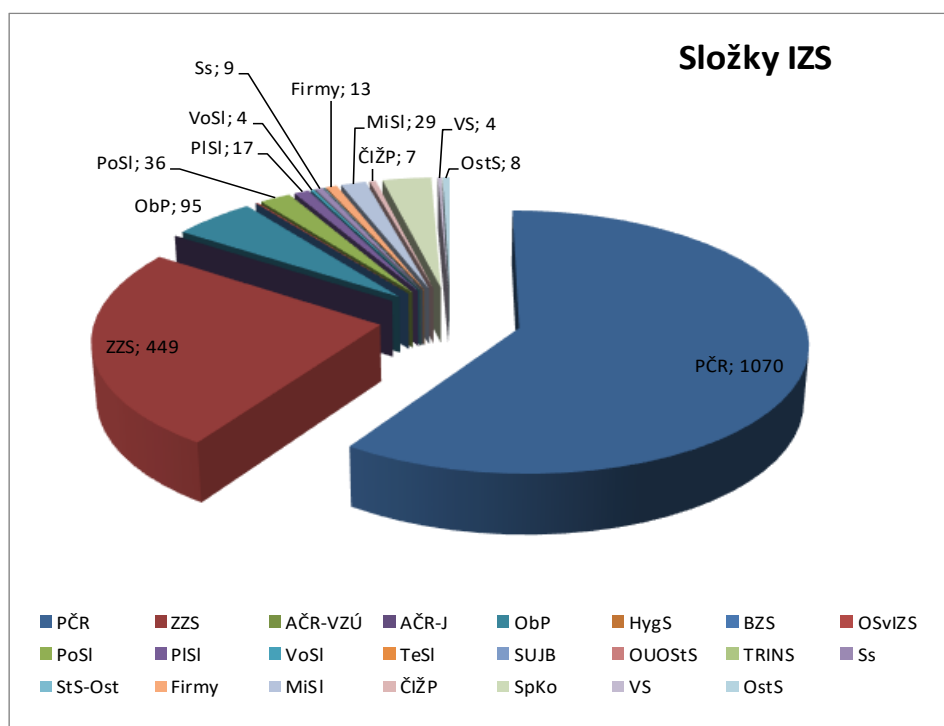
Volání přijatá TCTV 112 Olomouc	22 143	18 192	Zlomyslná volání, omyly
Řešené události	3 951		

4.2 KOPIS – operační středisko

Kromě řešených mimořádných událostí bylo operačním střediskem zpracováno a distribuováno na obce **118** výstražných informací, zaevidováno do systému **355** uzavírek komunikací a přes **223** pálení klesť. Také bylo řešeno dalších **201** mimořádných situací bez účasti.

Součinnost se složkami IZS

Složky IZS	Požár	Dopravní nehoda	Únik neb. chem. látky	Technická havárie	Radiační a ostatní mimoř. události	Planý poplach	Celkem
Policie ČR	256	257	65	434	0	58	1070
Zdravotnická záchranná služba	16	143	1	282	0	7	449
Armáda ČR - roty	0	0	0	0	0	0	0
Armáda ČR - jiné	0	0	0	0	0	0	0
Obecní policie	17	16	10	50	0	2	95
Hygienická služba	0	0	0	0	0	0	0
Báňská záchranná služba	0	0	0	0	0	0	0
Občanská sdružení v IZS	0	0	0	2	0	0	2
Pohotovostní služba el. rozvod. závodů	5	1	1	28	0	1	36
Plynárenská pohotovostní služba	0	0	13	3	0	1	17
Vodárenská pohotovostní služba	1	0	1	2	0	0	4
Teplárenská pohotovostní služba	0	0	0	0	0	0	0
Státní úřad pro jader. bezpečnost	0	0	0	0	0	0	0
Územní orgány státní správy	0	0	0	0	0	0	0
Firmy sdružené pod TRINS	0	0	0	0	0	0	0
Samospráva	5	0	1	3	0	0	9
Územní orgány státní správy	1	0	0	0	0	0	1
Podniky, firmy	4	6	0	3	0	0	13
Místní služby	7	18	0	4	0	0	29
Org. životního prostředí (ČIŽP atd.)	0	3	3	0	0	1	7
Správce komunikace	6	40	3	7	0	0	56
Veterinární správa	3	0	0	1	0	0	4
Ostatní subjekty (název)	0	2	0	5	0	1	8
Celkem	321	486	98	824	0	71	1800






5 Události v České republice v 1. čtvrtletí roku 2024

5.1 Základní informace o počtech hovorů na tísňové linky 112 a 150 v krajích

Kraj ČR	Počet obyvatel	Počet příchozích hovorů na tísňovou linku
Hl. město Praha	1 241 664	56 183
Středočeský	1 279 345	46 829
Jihočeský	636 138	22 410
Plzeňský	571 709	21 865
Karlovarský	303 165	12 153
Ústecký	828 026	35 519
Liberecký	438 600	17 648
Královehradecký	553 856	18 942
Pardubický	516 411	17 099
Vysočina	511 937	15 227
Jihomoravský	1 166 313	37 663
Olomoucký	638 638	22 143
Zlínský	589 030	16 891
Moravskoslezský	1 237 194	49 565
Celkem	10 512 026	390 137

6 Příloha – Informace k požárům nad 1 mil. Kč

Požár přípojného vozidla		Okres:	Prostějov
		Obec:	Prostějov
Datum:	09.01.2024	<p>K požáru došlo na přípojném vozidle, které bylo připojeno za nákladním vozidlem. Při požáru došlo k poškození podvozku návěsu (pneumatik, elektroinstalace, odpružení a tlumení, brzdových rozvodů, plastových a pryžových krytů). Příčina: technická závada ložiska v náboji kola nebo na brzdovém systému.</p>	
Čas ohlášení:	11:33		
ECUD:	7124000334		
Přímá škoda:	1.200.000,- Kč		
Uchráněné hodnoty:	1.200.000,- Kč		
Nasazení jednotek PO:	1 x HZS, 2 x JSDH		
			

Požár rodinného domu		Okres:	Přerov
		Obec:	Pavlovice u Přerova
Datum:	10. 01. 2024	<p>Požár jednopodlažního rodinného domu v řadové zástavbě na adrese Pavlovice u Přerova 68. Rozměry objektu 22,5 m × 9,5 m. Zasažena byla kuchyně a chodba směrem ke vstupním dveřím do objektu. Částečně se požár rozšířil do půdního prostoru. Příčiny: nedbalost, úmysl, technická závada</p>	
Čas ohlášení:	18:18		
ECUD:	7124000396		
Přímá škoda:	1 783 680,- Kč		
Uchráněné hodnoty:	500 000,- Kč		
Nasazení jednotek PO:	2 x HZS 2 x JSDH		
			

Požár chaty		Okres:	Olomouc
		Obec:	Olomouc
Datum:	16. 1. 2024	<p>Požárem došlo ke značnému poškození chatky. Byla zničena celá střecha a dále část chatky, která byla tvořena dřevostavbou. Při požáru došlo ke zničení veškerého vnitřního vybavení (nábytek, el. spotřebiče).</p> <p>Příčina: technická závada na elektroinstalaci.</p>	
Čas ohlášení:	3:25		
ECUD:	7124000581		
Přímá škoda:	2 000 000,- Kč		
Uchráněné hodnoty:	500 000,- Kč		
Nasazení jednotek	1 x HZS		
PO:	2 x JSDH		



Požár rodinného domu		Okres:	Přerov
		Obec:	Všechnovice
Datum:	07. 02. 2024	<p>Požár jednopodlažního rodinného domu typu bungalov. Požárem byla zasažena dřevěná terasa u rodinného domu, fasáda a část střešní konstrukce. Vnitřní prostory byly zakouřeny.</p> <p>Požár se rozšířil na střešní konstrukci po zateplovacím systému fasády z polystyrenu.</p> <p>Příčina: nedbalost při manipulaci se žhavým popelem</p>	
Čas ohlášení:	18:46		
ECUD:	7124001623		
Přímá škoda:	2 500 000,- Kč		
Uchráněné hodnoty:	4 000 000,- Kč		
Nasazení jednotek	2 x HZS		
PO:	3 x JSDH		



Požár autobusu		Okres:	Olomouc
		Obec:	Olomouc
Datum:	18. 2. 2024	<p>Požárem došlo k poškození motorového prostoru, interiéru autobusu a drobného majetku cestujících.</p> <p>Příčina: technická závada na palivové soustavě.</p>	
Čas ohlášení:	9:22		
ECUD:	7124002112		
Přímá škoda:	12 000 000,- Kč		
Uchráněné hodnoty:	800 000,- Kč		
Nasazení jednotek PO:	2 x HZS 1 x JSDH		



Požár filtračního zařízení v pilnici		Okres:	Prostějov
		Obec:	Ptenský Dvorek
Datum:	05.03.2024	<p>K požáru došlo ve filtračním zařízení. Při požáru došlo ke kompletnímu zničení hořlavých komponentů. Plamenným hořením z otvorů filtru došlo k poškození některých částí výrobní haly, mostového jeřábu a dalších pracovních nástrojů. Příčina: vniknutí žhavé částice do technologie.</p>	
Čas ohlášení:	16:47		
ECUD:	7124002725		
Přímá škoda:	1.000.000,- Kč		
Uchráněné hodnoty:	5.000.000,- Kč		
Nasazení jednotek PO:	2 x HZS, 3 x JSDH		



Požár pokoje v bytě		Okres:	Olomouc
		Obec:	Olomouc
Datum:	12. 3. 2024	Jednalo se o požár pokoje bytu s poškozením sousedního bytu a fasády domu. Příčina: hra dětí do 15 let.	
Čas ohlášení:	10:46		
ECUD:	7124002946		
Přímá škoda:	1 000 000,- Kč		
Uchráněné hodnoty:	3 000 000,- Kč		
Nasazení jednotek PO:	1 x HZS 2 x JSDH		



Požár střechy dílen ZŠ		Okres:	Olomouc
		Obec:	Olomouc
Datum:	14. 3. 2024	Požárem došlo k poškození dřevěné střešní konstrukce na ploše cca 250 m ² . Došlo k zahoření trámek a střešních desek včetně hydroizolace z lepenky. Příčina: vzplanutí hořlavého materiálu v podstřešním prostoru vlivem plamene z PB hořáku.	
Čas ohlášení:	14:40		
ECUD:	7124003016		
Přímá škoda:	1 000 000,- Kč		
Uchráněné hodnoty:	2 500 000,- Kč		
Nasazení jednotek PO:	1 x HZS 2 x JSDH		



Požár samostatně stojící garáže u rodinného domu v Radslavicích		Okres:	Přerov
		Obec:	Radslavice
Datum:	20. 03. 2024	Požár samostatně stojící garáže na zahradě rodinného domu na adrese Příčná 334, Radslavice. V době před požárem sloužila garáž jako provizorní čalounická dílna. Objekt byl delší dobu před požárem odpojen od přívodu elektřiny. Příčina: v šetření.	
Čas ohlášení:	06:30		
ECUD:	7124003237		
Přímá škoda:	1 500 000,- Kč		
Uchráněné hodnoty:	500 000,- Kč		
Nasazení jednotek PO:	2 x HZS 2 x JSDH		

