



# **STATISTICKÝ PŘEHLED ČINNOSTI**

## **Hasičského záchranného sboru**

### **Olomouckého kraje**

**1. čtvrtletí 2017**



**Sledované období:** 1.1.2017 – 31.3.2017  
**Datum vydání:** 30.4.2017  
**Zpracoval:** kpt. Ing. Jan Palucha

<b>1</b>	<b>Úvod</b>	<b>3</b>
<b>2</b>	<b>Události v Olomouckém kraji v 1. čtvrtletí roku 2017</b>	<b>5</b>
2.1	Přehled počtu událostí v územních odborech dle typů událostí <sup>*)</sup>	5
2.2	Srovnání počtu událostí v 1. čtvrtletí roku 2017, 2016 a 2015	6
2.3	Grafické srovnání celkového počtu událostí dle typu událostí	6
2.4	Počet a příčiny planých poplachů v územních odborech	7
2.5	Srovnání počtu udál. v územních odborech v 1. čtvrtletí (2017, 2016)	8
2.6	Grafické srovnání počtu událostí v územních odborech v 1. čtvrtletí (2017, 2016)	8
2.7	Údaje o počtu evakuovaných, zachráněných, usmrcených a zraněných osobách u událostí v územních odborech	9
2.8	Základní informace o požárech	9
2.8.1	Srovnání základních ukazatelů o požárech za poslední 3 roky	9
2.8.2	Grafické srovnání požárů za poslední 3 roky	9
2.8.3	Grafické srovnání počtu usmrcených a zraněných za poslední 3 roky	10
2.8.4	Grafické srovnání přímých škod a uchráněných hodnot za poslední 3 roky	10
2.8.5	Podíl územních odborů na základních ukazatelích o požárech	11
2.8.6	Grafické srovnání přímých škod a uchráněných hodnot způsobených požáry v územních odborech	11
2.8.7	Grafické srovnání počtu požárů v územních odborech (2016, 2017)	12
2.8.8	Požáry dle příčiny	12
2.8.9	Požáry dle objektu vzniku	13
2.9	Základní informace o požárech, u kterých došlo ke škodě na majetku 1 mil. Kč a vyšší	14
2.9.1	Požáry u kterých došlo k usmrcení osob	14
2.9.2	Požáry se škodou 1 mil. Kč a vyšší	14
2.10	Zásahová činnost jednotek v Olomouckém kraji	15
2.10.1	Počty zásahů jednotek PO dislokovaných na územních odborech podle	15
2.10.2	Grafické srovnání počtu zásahů jednotek PO dislokovaných na územních odborech dle kategorií	15
2.10.3	Přehled počtu zásahů jednotek PO dislokovaných na území OLK kategorie JPO I	16
2.10.4	Grafické porovnání počtu zásahů jednotek kategorie JPO I	16
2.10.5	Přehled počtu zásahů jednotek PO dislokovaných na území OLK kategorie JPO II, III	17
2.10.6	Přehled počtu zásahů jednotek PO dislokovaných na území OLK kategorie JPO IV-VI	19
2.10.7	Přehled počtu prověřovacích a taktických cvičení dle územních odborů	21
2.11	Zprávy o činnosti (ZOČ) - přehled	21
<b>3</b>	<b>Události v obcích s rozšířenou působností (ORP) za 1. čtvrtletí roku 2017</b>	<b>22</b>
3.1	Přehled počtu událostí v ORP	22
3.2	Grafický přehled počtu událostí v ORP	22
3.3	Základní informace o požárech	23
3.3.1	Počty požárů, škody, uchráněné hodnoty, počty usmrcených a zraněných osob	23
3.3.2	Požáry v ORP dle příčiny vzniku	24
3.3.3	Grafické srovnání výše škod způsobených požáry a uchráněných hodnot při požárech	25
3.3.4	Srovnání vybraných základních ukazatelů o požárech (2016, 2017)	26
3.3.5	Grafické srovnání počtu požárů v ORP	27
3.3.6	Grafické srovnání výše přímých škod v ORP v přepočtu na 1 000 obyvatel	28
<b>4</b>	<b>Krajské operační informační středisko HZS OLK (KOPIS)</b>	<b>29</b>
4.1	Základní informace o KOPIS	29
4.1.1	KOPIS - Telefonní centrum tísňového volání 112 (TCTV 112)	29
4.2	KOPIS – operační středisko	30
<b>5</b>	<b>Události v České republice v 1. čtvrtletí roku 2017</b>	<b>31</b>
5.1	Základní informace o počtech hovorů na tísňové linky 112 a 150 v krajích	31
<b>6</b>	<b>Příloha – Informace k požárům nad 1 mil. Kč</b>	<b>32</b>
<b>7</b>	<b>Příloha – Významné události v kraji</b>	<b>36</b>
<b>8</b>	<b>Příloha – Plošné události v kraji</b>	<b>38</b>

## 1 Úvod

Na konci prvního čtvrtletí roku 2017 bylo Hasičským záchranným sborem Olomouckého kraje evidováno 1 389 událostí, což představuje nárůst počtu událostí oproti roku 2016 o 375 událostí.



### Požáry

Na konci prvního čtvrtletí roku 2017 došlo na území Olomouckého kraje k 250 požárům. Z pohledu všech typů událostí představují požáry 18 % z celkového počtu evidovaných událostí. Při srovnání let 2017 a 2016 je možné konstatovat, že došlo v roce 2017 k nárůstu počtu požárů o 57 událostí.

Jednotky požární ochrany nejčastěji vyjížděly k požárům rodinných domů, a to 50x. U těchto požárů vznikla škoda 5,24 mil. Kč. V pořadí

druhé nejčastější požáry byly požáry odpadních kontejnerů, popelnic a odpadních produktů, ke kterým jednotky požární ochrany vyjížděly 46x. U těchto požárů vznikla škoda ve výši 460 tis. Kč.

Z pohledu požárů vzniklých v objektech určených k bydlení je možné zmínit dva základní typy, a to rodinné domy a bytové domy. U rodinných domů jednotky zasahovaly v 50-ti případech. Výše přímých škod u těchto požárů činila bezmála 5,24 mil. Kč. U bytových domů došlo 18 požárům s přímou škodou 760 tis. Kč.

Ve srovnání s rokem 2016 došlo k nárůstu počtu požárů rodinných domů a to o 8 požárů. Taktéž počet požárů volných a skladovacích ploch se za první čtvrtletí zvýšil na hodnotu 43 událostí, což je oproti roku 2016 nárůst o 23 požárů.

Celková přímá škoda způsobená požáry činila bezmála 36,9 mil. Kč. Na výši přímých škod u požárů měla největší vliv událost z konce ledna. Jednalo se o malý požár malého průtokového sterilizátoru Medister v laboratoři UP Olomouc, kde v současné době přímá škoda stanovena na 9 mil. Kč. Ve sledovaném období bylo zaznamenáno osm požárů se škodou 1 mil. Kč a vyšší, což je oproti předcházejícímu roku nárůst, jelikož za první čtvrtletí roku 2016 byly tyto události tři. Přímá škoda požárů se škodou 1 mil. Kč a vyšší činila 15 mil. Kč. Celková škoda u požárů za první čtvrtletí roku 2017 se oproti předchozímu roku podstatně zvýšila, a to o 21 mil. Kč. Nejvyšší přímé škody byly zaznamenány u požárů budov pro výchovu, vědu a výzkum (4,9 mil. Kč), dopravních prostředků, včetně pracovních strojů (6,2 mil. Kč) a již zmiňovaných rodinných domků (5,2 mil. Kč). Nejčastěji hořelo v měsíci březnu (107 x = 31,2 %), nejméně pak v únoru (65 x = 26 %). Při požárech došlo k úmrtí jedné osoby. Jednalo o požár obytné části rodinného domu obci Lipová-lázně.



## Dopravní nehody



Dopravních nehod s účastí jednotek PO dislokovaných na území Olomouckého kraje eviduje HZS OLK 313, což je o 58 událostí více, než ve srovnatelném období roku 2016.

Při těchto událostech došlo k usmrcení 12-ti osob a zranění 189 osob. V souvislosti s dopravními nehodami zasahující jednotky PO zachránily 246 osob a evakuovaly 347 osob.

## Úniky nebezpečných chemických látek

Do této skupiny událostí spadají případy, které jakkoli souvisí s nežádoucím uvolněním nebezpečných chemických látek. Zejména se jedná o úniky plynů, ropných látek a jiných nebezpečných kapalin.

Počet událostí ve srovnání s předchozím rokem klesl, kdy za první čtvrtletí 2016 vzniklo 56 událostí a v roce 2016 jich bylo 48. Nejčastěji hasiči vyjížděli k odstraňování úniků ropných produktů (zejména po krádežích PHM nebo technických závadách na vozidlech). Těchto událostí bylo zaznamenáno 23. Druhý nejčastější podtyp, ke kterému jednotky vyjížděly, byl únik plynů (21 událostí).



## Technické havárie



Ve sledovaném období byl zaznamenán významný nárůst počtu událostí technického charakteru, a to o 163 oproti srovnatelnému období roku 2016. Tento nárůst byl způsoben vznikem plošných událostí v souvislosti s přírodními vlivy (vichřice, sněhová kalamita, ledovka). Jednotky za první čtvrtletí zasahovaly celkem u 618 událostí.

Při technických událostech bylo v průběhu roku zachráněno 126 osob, což bylo oproti stejnému období předešlého roku o 83 více. V této souvislosti se zasahující hasiči setkali s 42 zraněnými osobami a bylo usmrceno 10 osob.

## Plané poplachy

Počet planých poplachů se oproti roku 2016 lišil o 31 událostí, vzrostl na hodnotu 86.

## 2 Události v Olomouckém kraji v 1. čtvrtletí roku 2017

### 2.1 Přehled počtu událostí v územních odborech dle typů událostí \*)

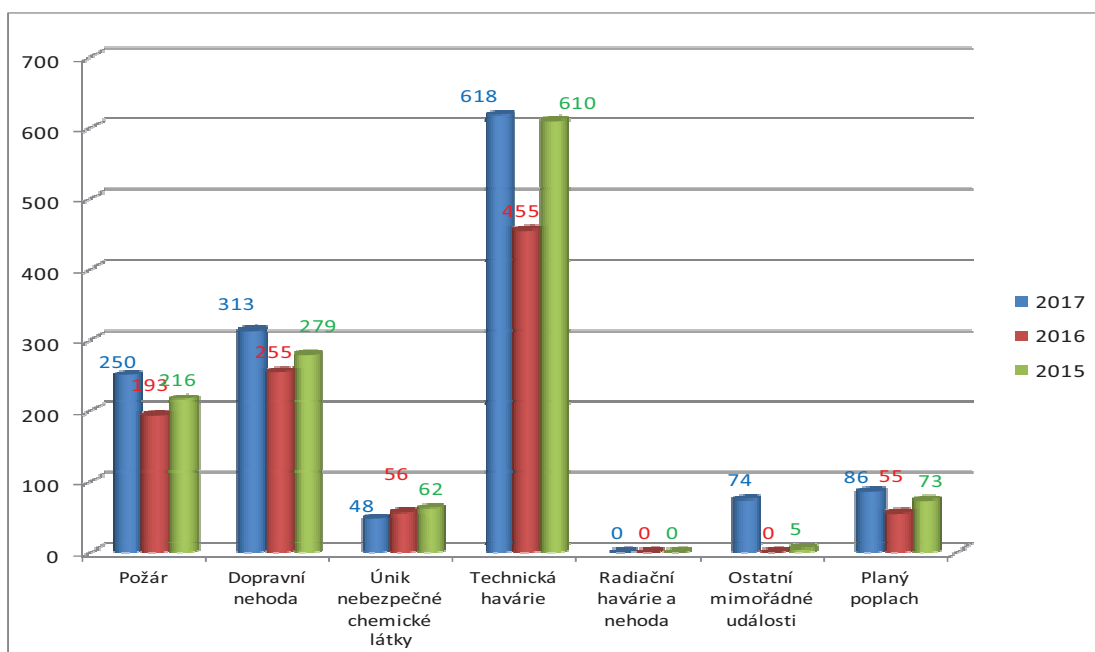
Typ události	Podtyp události	Jeseník		Olomouc		Prostějov		Přerov		Šumperk	
		2016	2017	2016	2017	2016	2017	2016	2017	2016	2017
Požár	P - s účastí JPO	9	25	72	73	18	36	38	60	51	43
	P - bez účasti JPO	0	0	1	4	1	2	3	5	0	2
Dopravní nehoda	DN - silniční	26	19	90	115	29	46	60	57	39	54
	DN - silniční hromadná	0	0	2	2	0	1	0	0	0	1
	DN - železniční	0	0	3	8	1	3	2	4	3	2
	DN - letecká	0	0	0	0	0	0	0	0	0	0
	DN - ostatní	0	1	0	0	0	0	0	0	0	0
Únik nebezpečné chemické látky	UNL - plynu / aerosolu	4	4	8	8	1	2	2	3	5	4
	UNL - kapaliny (mimo rop. prod.)	0	0	1	0	0	0	0	1	0	0
	UNL - ropných produktů	1	1	15	13	1	2	8	3	7	4
	UNL - pevné látky	0	0	1	0	1	0	0	0	0	0
	UNL - ostatní	0	0	1	2	0	1	0	0	0	0
Technická havárie	TH - technická havárie	0	0	0	0	0	0	0	0	0	0
	TH - technická pomoc	72	52	137	198	57	78	73	108	68	106
	TH - technologická pomoc	0	0	2	0	0	0	0	0	0	0
	TH - ostatní pomoc	3	10	11	12	11	15	14	20	7	19
Radiační havárie a nehoda	Radiační havárie a nehoda	0	0	0	0	0	0	0	0	0	0
Ostatní mimořádné události	Ostatní mimořádné události	0	5	0	25	0	8	0	24	0	12
Planý poplach	Planý poplach	4	5	20	31	11	12	7	23	13	15
Událostí celkem		119	122	364	491	131	206	207	308	193	262

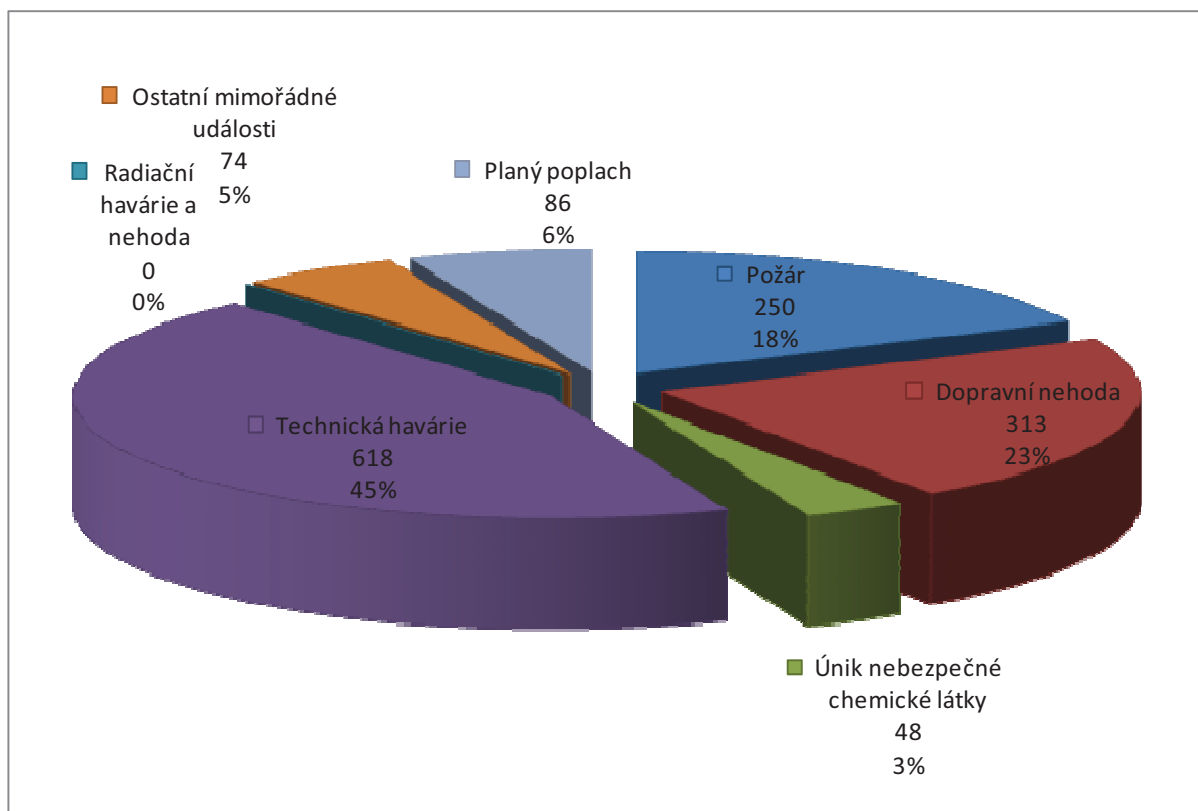
\*) Událost (mimořádná událost) je škodlivé působení sil a jevů vyvolaných činností člověka, přírodními vlivy, a také havárie, které ohrožují život, zdraví, majetek nebo životní prostředí a vyžadují provedení záchranných a likvidačních prací

## 2.2 Srovnání počtu událostí v 1. čtvrtletí roku 2017, 2016 a 2015

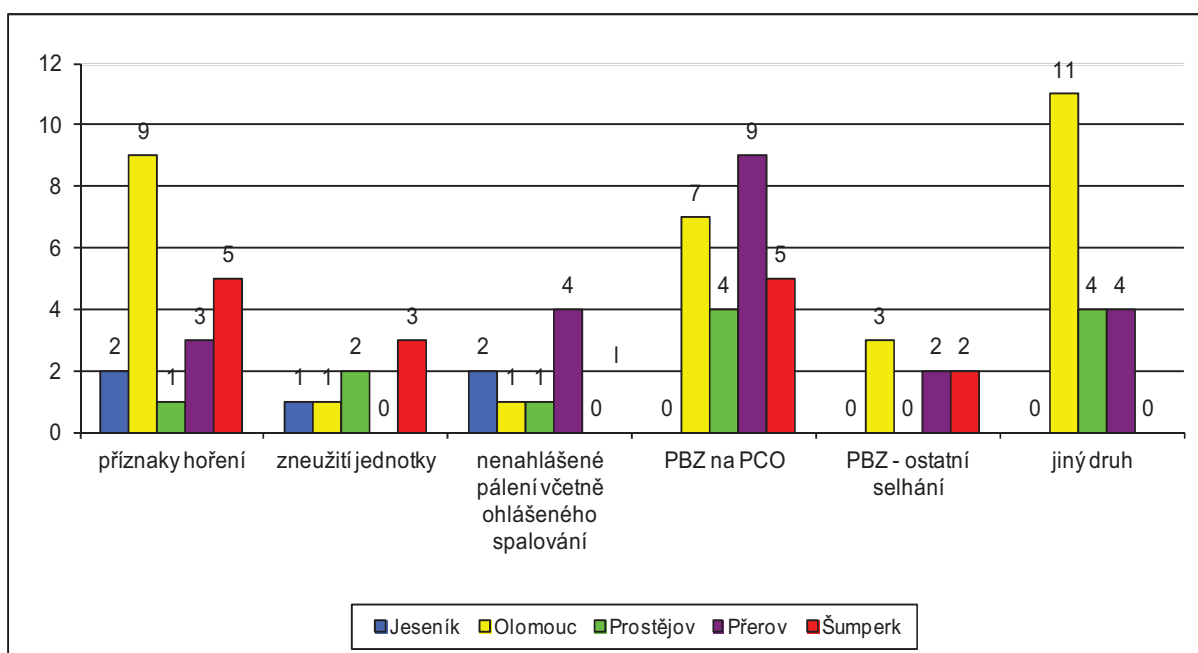
Typ události	Podtyp události	Sledované období		
		2017	2016	2015
<b>POŽÁR (P)</b>		<b>250</b>	<b>193</b>	<b>216</b>
	Požár	237	188	211
	Požár bez účasti JPO	13	5	5
<b>DOPRAVNÍ NEHODA (DN)</b>		<b>313</b>	<b>255</b>	<b>279</b>
	Dopravní nehoda silniční	291	244	266
	Dopravní nehoda silniční hromadná	4	2	1
	Dopravní nehoda železniční (vč. metra)	17	9	12
	Dopravní nehoda letecká	0	0	0
	Dopravní nehoda - ostatní	1	0	0
<b>ÚNIK NEBEZPEČNÝCH CHEM LÁTEK (UNL)</b>		<b>48</b>	<b>56</b>	<b>62</b>
	Únik plynu/aerosolu	21	20	29
	Únik kapaliny (mimo ropných produktů)	1	1	2
	Únik ropných produktů	23	32	28
	Únik pevné látky	0	2	0
	Únik nebezpečné chem. látky - ostatní	3	1	3
<b>TECHNICKÁ HAVÁRIE (TH)</b>		<b>618</b>	<b>455</b>	<b>610</b>
	Technická havárie	0	0	0
	Technická pomoc	542	407	540
	Technologická pomoc	0	2	0
	Ostatní pomoc	76	46	70
<b>RADIAČNÍ HAVÁRIE A NEHODA (RHN)</b>		<b>0</b>	<b>0</b>	<b>0</b>
<b>OSTATNÍ MIMOŘÁDNÉ UDÁLOSTI (OMU)</b>		<b>74</b>	<b>0</b>	<b>5</b>
<b>PLANÝ POPLACH (PP)</b>		<b>86</b>	<b>55</b>	<b>73</b>
<b>Celkem</b>		<b>1389</b>	<b>1014</b>	<b>1245</b>

## 2.3 Grafické srovnání celkového počtu událostí dle typu událostí





## 2.4 Počet a příčiny planých poplachů v územních odborech



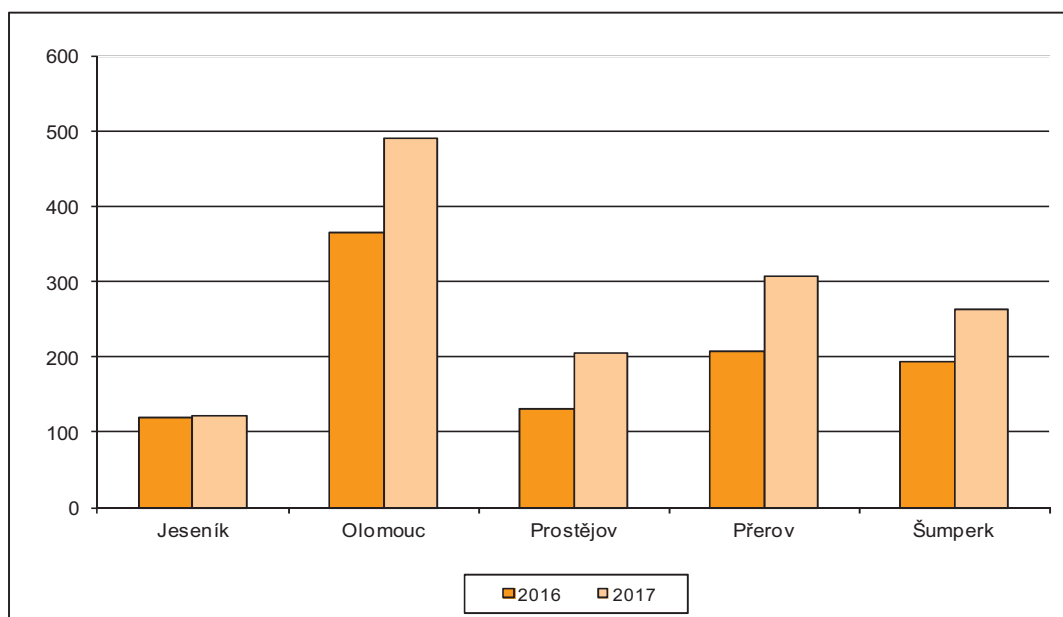


## 2.5 Srovnání počtu udál. v územních odborech v 1. čtvrtletí (2017, 2016)

2017	Územní odbor HZS OLK					Celkem
	Typ události	Jeseník	Olomouc	Prostějov	Přerov	
Požár	25	77	38	65	45	250
Dopravní nehoda	20	125	50	61	57	313
Únik nebezpečné chemické látky	5	23	5	7	8	48
Technická havárie	62	210	93	128	125	618
Radiační havárie a nehoda	0	0	0	0	0	0
Ostatní mimořádné události	5	25	8	24	12	74
Planý poplach	5	31	12	23	15	86
<b>Událostí celkem</b>	<b>122</b>	<b>491</b>	<b>206</b>	<b>308</b>	<b>262</b>	<b>1389</b>
Počet obyvatel	40189	232267	109346	132662	123145	637609

2016	Územní odbor HZS OLK					Celkem
	Typ události	Jeseník	Olomouc	Prostějov	Přerov	
Požár	9	73	19	41	51	193
Dopravní nehoda	26	95	30	62	42	255
Únik nebezpečné chemické látky	5	26	3	10	12	56
Technická havárie	75	150	68	87	75	455
Radiační havárie a nehoda	0	0	0	0	0	0
Ostatní mimořádné události	0	0	0	0	0	0
Planý poplach	4	20	11	7	13	55
<b>Událostí celkem</b>	<b>119</b>	<b>364</b>	<b>131</b>	<b>207</b>	<b>193</b>	<b>1014</b>
Počet obyvatel	40189	232267	109346	132662	123145	637609

## 2.6 Grafické srovnání počtu událostí v územních odborech v 1. čtvrtletí (2017, 2016)



## 2.7 Údaje o počtu evakuovaných, zachráněných, usmrcených a zraněných osobách u událostí v územních odborech

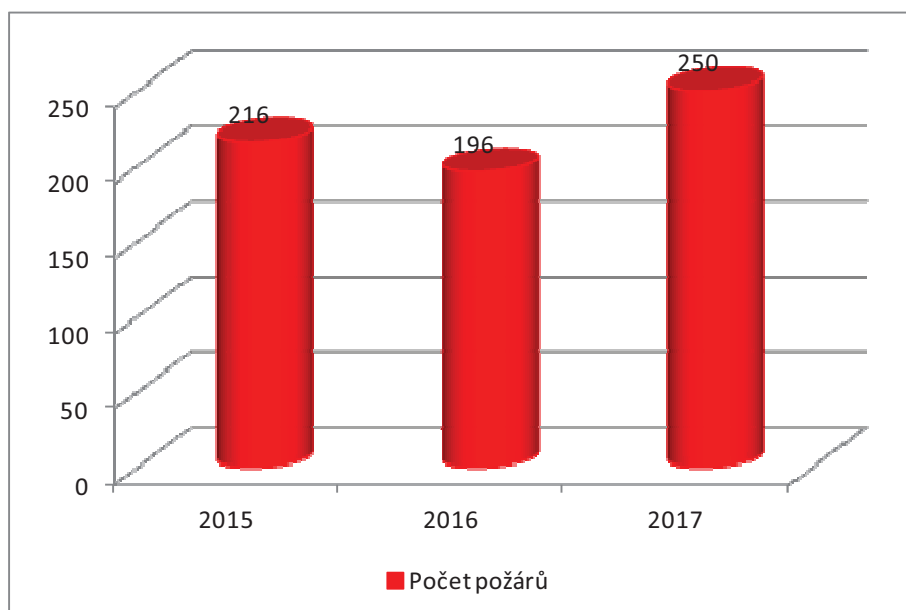
Územní odbor	Počet událostí	Usmrceno	Zraněno	Evakuováno	Zachráněno
Jeseník	122	3	20	33	27
Olomouc	495	7	104	467	127
Prostějov	206	1	49	22	81
Přerov	301	11	59	179	91
Šumperk	265	5	62	193	132
<b>Celkem</b>	<b>1389</b>	<b>27</b>	<b>294</b>	<b>894</b>	<b>458</b>

## 2.8 Základní informace o požárech

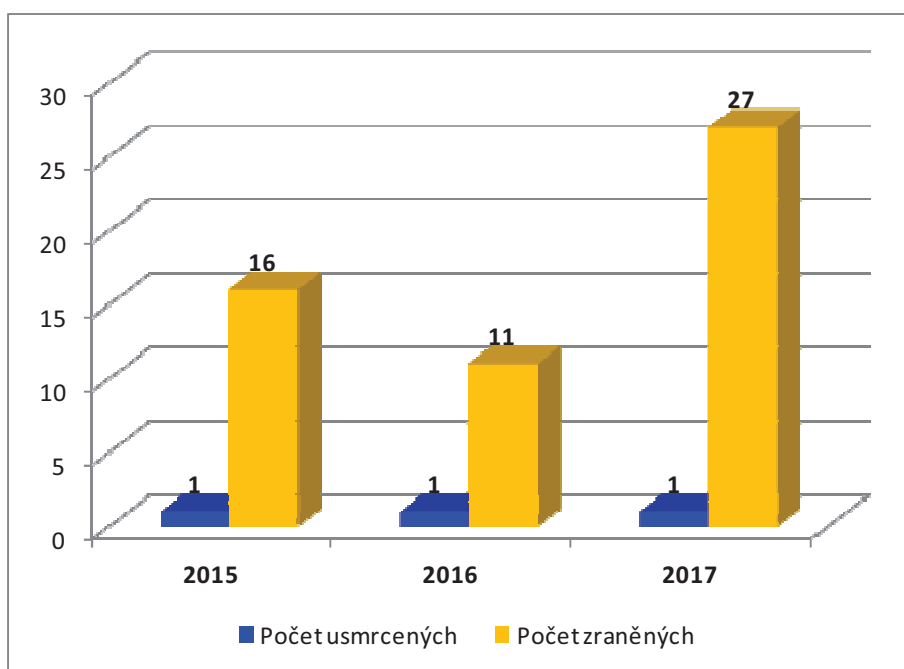
### 2.8.1 Srovnání základních ukazatelů o požárech za poslední 3 roky

Základní údaje o požárech	2015	2016	2017	Průměr za 3 roky
Počet požárů	216	196	250	221
Přímá škoda v tis. Kč	28892,8	15823,6	36 882,90	27 199,77
Uchráněné hodnoty v tis. Kč	105699	64936	75 395,80	82010,26667
Počet usmrcených	1	1	1	1
Počet zraněných	16	11	27	18
- z toho příslušníků HZS ČR	2	2	4	3
Počet evakuovaných	32	23	42	32
Počet zachráněných	2	1	17	7

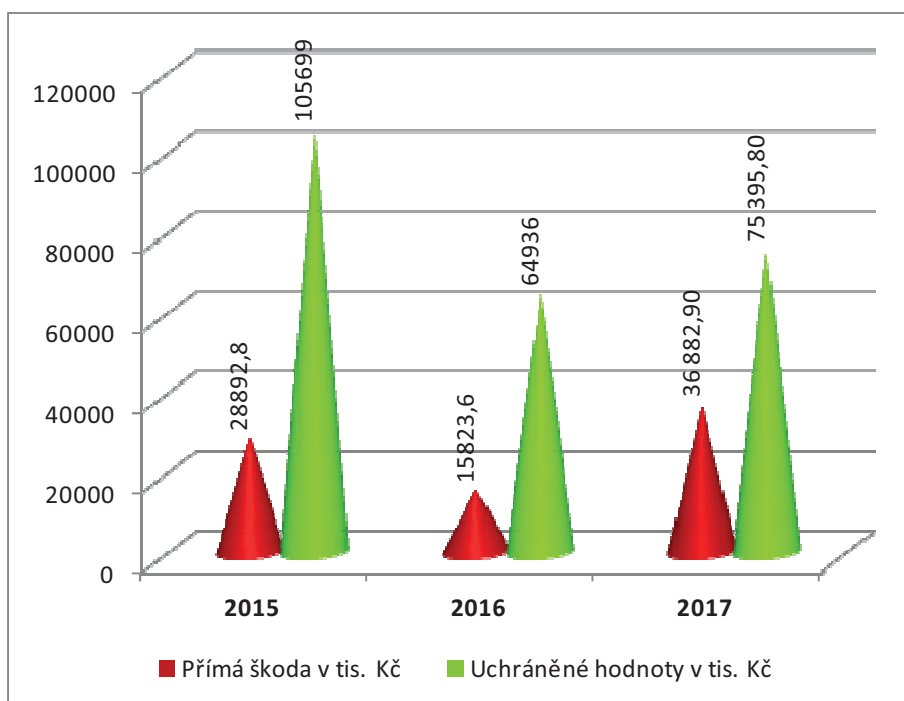
### 2.8.2 Grafické srovnání požárů za poslední 3 roky



### 2.8.3 Grafické srovnání počtu usmrcených a zraněných za poslední 3 roky



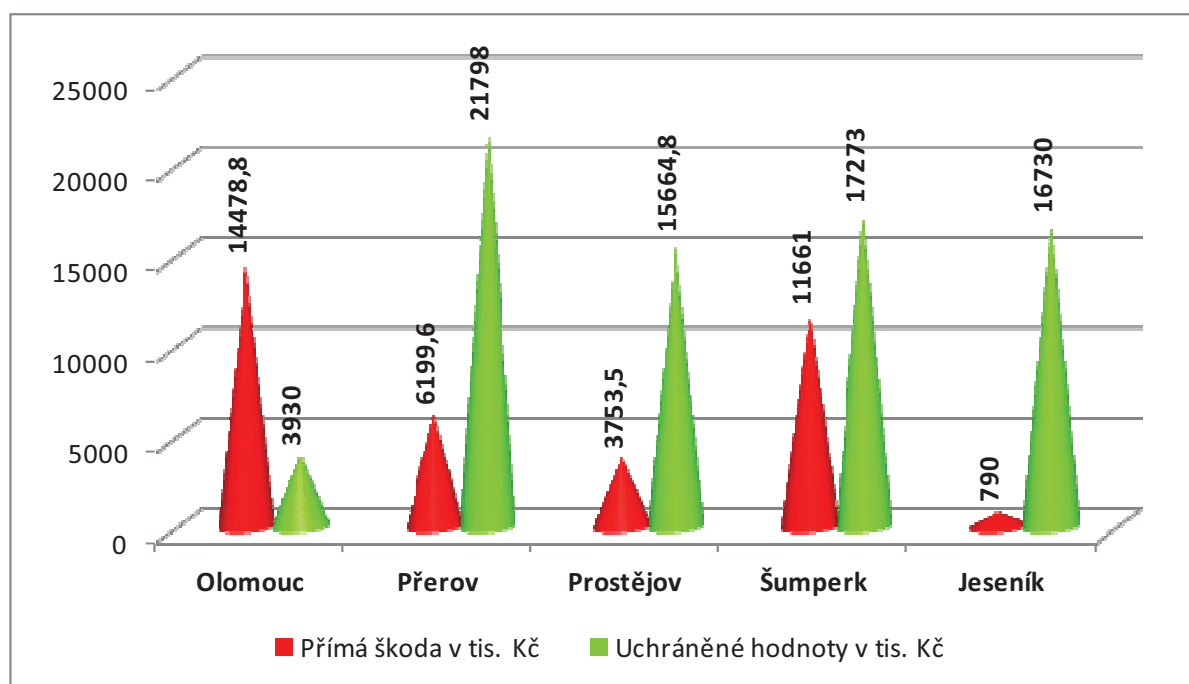
### 2.8.4 Grafické srovnání přímých škod a uchráněných hodnot za poslední 3 roky



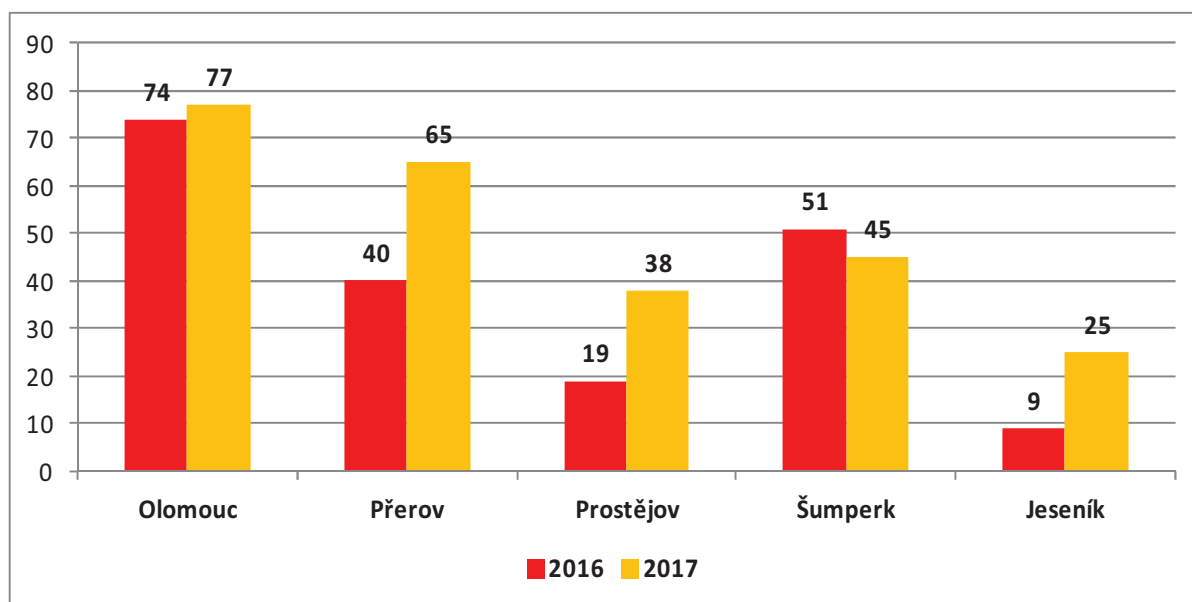
## 2.8.5 Podíl územních odborů na základních ukazatelích o požárech

Základní údaje o požárech	Olomouc	Přerov	Prostějov	Šumperk	Jeseník	Celkem
Počet požárů	77	65	38	45	25	250
Přímá škoda v tis. Kč	14478,8	6199,6	3753,5	11661	790	36883
Uchráněné hodnoty v tis. Kč	3930	21798	15664,8	17273	16730	75396
Počet usmrcených	0	0	0	0	1	1
Počet zraněných	8	9	2	6	2	27
- z toho příslušníků HZS ČR	2	0	0	1	1	4
Počet evakuovaných	2	0	0	40	0	42
Počet zachráněných	5	5	2	5	0	17

## 2.8.6 Grafické srovnání přímých škod a uchráněných hodnot způsobených požáry v územních odborech



## 2.8.7 Grafické srovnání počtu požárů v územních odborech (2016, 2017)



## 2.8.8 Požáry dle příčiny

Příčina	Územní odbory HZS OLK					CELEKM
	Olomouc	Přešov	Prostějov	Šumperk	Jeseník	
Neobjasněno, v šetření	37	10	0	13	2	62
Úmysl, děti	9	6	3	6	3	27
Nedbalost	15	31	19	10	7	82
Komíny	5	8	9	8	11	41
Topidla	0	2	0	0	1	3
Technické závady	11	8	7	5	1	32
Samovznícení	0	0	0	3	0	3
Výbuchy	0	0	0	0	0	0
Manipulace s hořlavinami	0	0	0	0	0	0
Jiné příčiny	0	0	0	0	0	0
<b>Celkem</b>	<b>77</b>	<b>65</b>	<b>38</b>	<b>45</b>	<b>25</b>	<b>250</b>

## 2.8.9 Požáry dle objektu vzniku

Objekty dle vzniku	Počet požárů	Podíl v %	Přímá škoda v tis. Kč	Počet usmrčených	Počet zraněných
Budovy pro zdravotnictví	0	0	0	0	0
Budovy pro služby a osobní hygienu	1	0,4	4500	0	0
Budovy pro výchovu, vědu a výzkum	2	0,8	9000,5	0	1
Budovy pro kulturu, osvětu a tělovýchovu	0	0	0	0	0
Budovy administrativní	0	0	0	0	0
Budovy pro společné ubytování a rekreaci	3	1,2	0	0	2
Budovy pro obchod a veřejné stravování	0	0	0	0	0
Budovy pro sociální zabezpečení	0	0	0	0	0
Historické a církevní budovy a objekty	1	0,4	2000	0	0
Bytový fond domovní	18	7,2	760	0	6
Rodinné domky	50	20	5238	1	11
Ostatní budovy pro bydlení	0	0	0	0	0
Budovy a haly pro výrobu a služby	8	3,2	1826	0	0
Energetické výrobní budovy a budovy VH	2	0,8	840,7	0	0
Budovy pro dopravu a spoje	2	0,8	10,5	0	1
Budovy pro garážování a údržbu vozidel	3	1,2	4030	0	1
Jednouúčelové budovy pro skladování	2	0,8	856,8	0	0
Budovy pro živočišnou a rostlinnou výrobu	0	0	0	0	0
Budovy pro skladování zeměděln. produktů	0	0	0	0	0
Objekty mimo budov	1	0,4	2	0	0
Objekty mimo budov v zemědělství	0	0	0	0	0
Budovy a objekty ve výstavbě a generální	0	0	0	0	0
Opuštěné a demoliční budovy a objekty	5	2	0	0	0
Provizoria a účelové objekty u budov	10	4	878,5	0	2
Dopravní prostředky a pracovní stroje	26	10,4	6162	0	3
Garáže /mimo budov/	0	0	0	0	0
Komunikace	0	0	0	0	0
Zemědělské plochy	6	2,4	24	0	0
Lesy	8	3,2	0	0	0
Volné a skladovací plochy mimo budovu	43	17,2	187	0	0
Odpady a odpadní produkty	46	18,4	106,9	0	0
Ostatní a nezatříděné	13	5,2	460	0	0
<b>Celkem</b>	<b>250</b>	<b>100</b>	<b>36882,9</b>	<b>1</b>	<b>27</b>

## 2.9 Základní informace o požárech, u kterých došlo ke škodě na majetku 1 mil. Kč a vyšší

### 2.9.1 Požáry u kterých došlo k usmrcení osob

Datum	Objekt	Okres	Obec	Přímá škoda /tis.Kč/	Uchráněno /tis. Kč/	Příčina
24.3.2017	Rodinný dům	Jeseník	Lipová-lázně	300	0	Požár většího rozsahu, kdy byla zasažena obytná část a střecha rodinného domu, při kterém bylo nalezeno torzo těla. Příčina vzniku požáru je stále v šetření.

### 2.9.2 Požáry se škodou 1 mil. Kč a vyšší

V průběhu sledovaného období roku 2017 došlo ke 8 požárům, u kterých vznikla přímá škoda ve výši 1 mil. Kč a vyšší. U těchto požárů byla průběžná výše přímých škod stanovena na 25 mil. Kč, přičemž jednotky PO svým zásahem uchránily hodnoty ve výši 12,5 mil. Kč. Bližší informace o jednotlivých požárech jsou uvedeny v příloze.

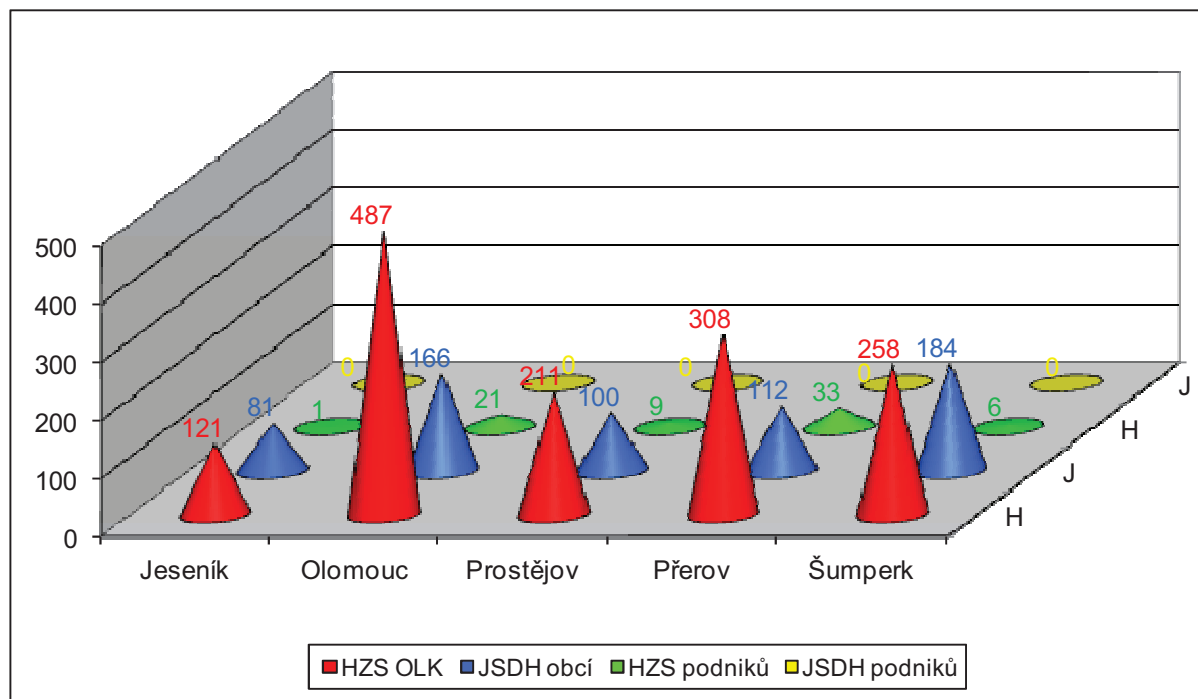
Datum	Objekt	Okres	Obec	Přímá škoda /tis. Kč/	Uchráněno /tis. Kč/	Příčina
26.1.2017	Sterilizátor	Olomouc	Olomouc	9 000	0	technická závada
27.1.2017	Technické zázemí lanovky	Šumperk	Staré Město	4 500	0	v šetření
22.1.2017	Osobní vozidlo	Olomouc	Olomouc	3 000	0	v šetření
14.3.2017	Hala - dílna	Šumperk	Vikýřovice	2 000	2 000	v šetření
18.2.2017	Rodinný dům	Šumperk	Malá Morava	2 000	2 500	manipulace s popelem
12.1.2017	Osobní vozidlo	Přerov	Přerov	2 000	5 000	technická závada
24.1.2017	Rodinný dům	Přerov	Přerov	1 500	2 000	úmyslné zapálení
29.3.2017	Osobní vozidla	Přerov	Přerov	1 000	1 000	v šetření

## 2.10 Zásahová činnost jednotek v Olomouckém kraji

### 2.10.1 Počty zásahů jednotek PO dislokovaných na územních odborech podle Kategoríí \*)

Územní odbor	Počet zásahů				Celkem
	HZS OLK	JSDH obcí	HZS podniků	JSDH podniků	
Jeseník	121	81	1	0	203
Olomouc	487	166	21	0	674
Prostějov	211	100	9	0	320
Přerov	308	112	33	0	453
Šumperk	258	184	6	0	448
<b>OLK celkem</b>	<b>1385</b>	<b>643</b>	<b>70</b>	<b>0</b>	<b>2098</b>

### 2.10.2 Grafické srovnání počtu zásahů jednotek PO dislokovaných na územních odborech dle kategorií



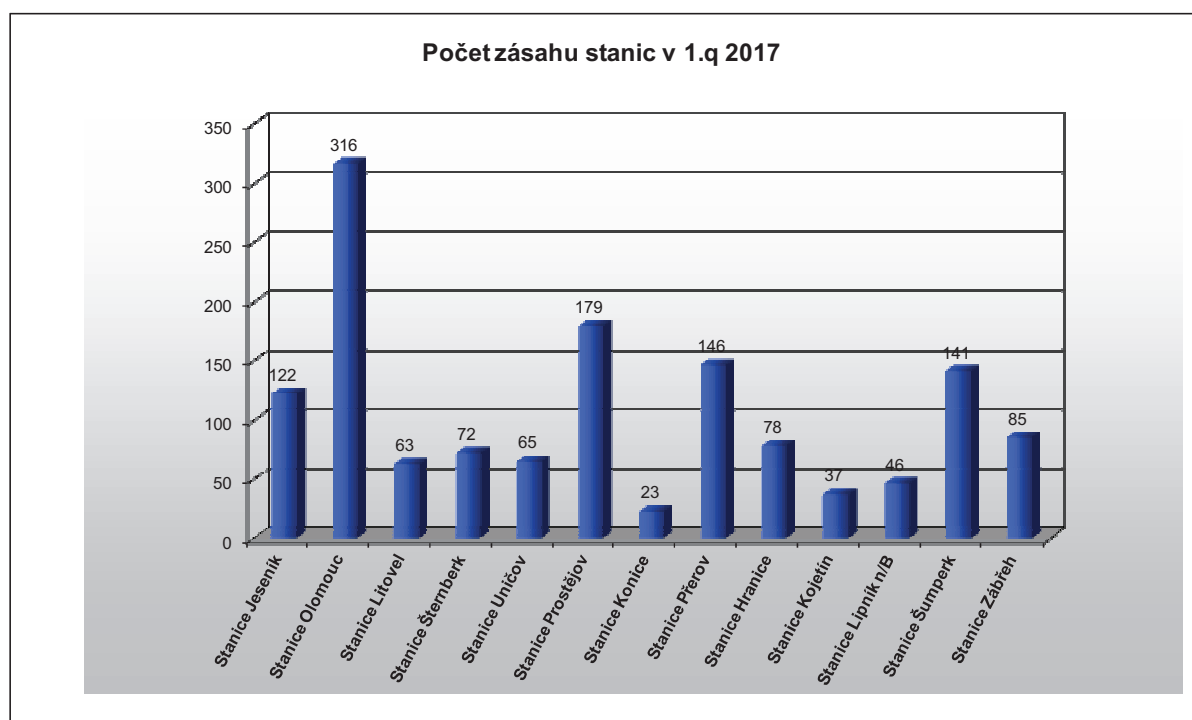
\*) Zásah – záchranné práce vedoucí k odvrácení nebo omezení bezprostředního působení rizik vzniklých mimořádnou událostí, zejména ve vztahu k ohrožení života, zdraví, majetku nebo životního prostředí, a vedoucí k přerušení jejich příčin.



## 2.10.3 Přehled počtu zásahů jednotek PO dislokovaných na území OLK kategorie JPO I

Územní odbor	Stanice	Typ události							Počet zásahů
		Požár	Dopravní nehoda	Únik neb. chem. látky	Technická havárie	Radiační havárie a nehoda	Ostatní mimořád. události	Planý poplach	Celkem
Jeseník	Stanice Jeseník	25	20	5	62	0	5	5	122
	Celkem	25	20	5	62	0	5	5	122
Olomouc	Stanice Olomouc	52	81	18	120	0	18	27	316
	Stanice Litovel	15	18	2	23	0	4	1	63
	Stanice Šternberk	11	23	1	33	0	1	3	72
	Stanice Uničov	9	10	1	41	0	1	3	65
	Celkem	87	132	22	217	0	24	34	516
	Stanice Prostějov	26	47	5	81	0	9	11	179
Prostějov	Stanice Konice	9	4	0	10	0	0	0	23
	Celkem	35	51	5	91	0	9	11	202
	Stanice Přerov	32	28	2	62	0	12	10	146
Přerov	Stanice Hranice	23	12	3	32	0	4	4	78
	Stanice Kojetín	7	8	2	13	0	5	2	37
	Stanice Lipník nad	10	16	0	12	0	0	8	46
	Celkem	72	64	7	119	0	21	24	307
	Stanice Šumperk	25	27	6	70	0	6	7	141
Šumperk	Stanice Zábřeh	19	27	2	29	0	2	6	85
	Celkem	44	54	8	99	0	8	13	226
	<b>Celkem zásahů</b>	<b>263</b>	<b>321</b>	<b>47</b>	<b>588</b>	<b>0</b>	<b>67</b>	<b>87</b>	<b>1373</b>

## 2.10.4 Grafické porovnání počtu zásahů jednotek kategorie JPO I



## 2.10.5 Přehled počtu zásahů jednotek PO dislokovaných na území OLK kategorie JPO II, III

Územní odbor	Stanice	Typ události							Počet zásahů
		Požár	Dopravní nehoda	Únik neb. chem. látky	Technická havárie	Radiační a ostatní mimořád. události	Planý poplach	Zpráva o činnosti	Celkem
Jeseník	Bernartice	1	0	0	0	0	0	0	1
	Bělá p/P	1	0	0	1	0	0	0	2
	Česká Ves	3	0	0	1	0	0	0	4
	Javorník	3	2	1	5	1	0	2	14
	Jeseník	1	0	0	0	0	0	0	1
	Lipová-lázně	1	0	0	0	0	0	0	1
	Mikulovice	5	2	0	1	0	0	0	8
	Skorošice	0	1	0	0	0	0	0	1
	St. Č. Voda	2	1	0	0	0	0	0	3
	Vápenná	2	1	0	1	0	0	0	4
	Velká Kraš	1	0	0	0	0	0	0	1
	Vídnava	2	0	2	0	0	0	0	4
	Zlaté Hory	4	7	0	7	0	2	0	20
	Žulová	4	1	0	1	0	0	0	6
Olomouc	Bohuňovice	4	3	0	3	0	0	0	10
	Bouzov	1	2	0	0	0	0	0	3
	Doloplazy	1	2	0	1	0	0	0	4
	Domašov n/B	0	0	0	2	0	0	0	2
	Dolany	2	3	0	3	0	0	0	8
	Dub n/M	1	5	0	1	0	0	0	7
	Dlouhá Loučka	0	0	0	1	0	0	0	1
	Hlubočky	1	1	0	2	0	0	0	4
	Náměšť n/H	4	3	0	0	0	0	0	7
	Senice n/H	4	6	0	2	0	0	0	12
	Třebčín	3	0	0	0	0	0	0	3
	Troubelice	1	0	0	0	0	0	2	3
	Tršice	1	0	0	0	0	0	0	1
	Tři Dvory	3	0	0	0	0	0	0	3
	Velký Újezd	1	3	0	1	0	0	0	5
	Velká Bystřice	2	6	0	7	1	0	1	17
	Velký Týnec	1	0	0	1	0	0	0	2
	Uničov	1	0	0	13	0	0	0	14
	Huzová	0	0	0	1	0	0	0	1
	Moravský Beroun	3	4	0	4	0	0	0	11
Olomouc	5	0	1	4	0	3	0	13	
Prostějov	Brodek u/K	0	1	0	1	0	0	0	2
	Brodek u Pv	1	3	1	2	0	0	0	7
	Drahany	1	0	0	0	0	0	0	1
	Hvozd	3	0	0	2	0	0	0	5
	Klenovice n/H	1	0	0	0	0	0	0	1
	Konice	3	0	0	0	0	0	0	3
	Kostelec n/H	5	4	0	2	0	1	0	12
	Němčice n/H	2	1	0	1	0	1	0	5
	Nezamyslice	1	0	0	0	0	0	0	1
	Olšany u Pv	0	2	0	0	0	0	0	2

	Plumlov	2	2	0	0	0	0	0	4
	Protivanov	1	0	0	2	0	0	0	3
	Přemyslovice	2	0	0	0	0	0	0	2
	Ptení	0	1	0	1	0	0	0	2
	Určice	0	1	0	1	0	0	0	2
	Vrahovice	8	2	0	3	0	1	0	14
Přerov	Bělotín	1	2	1	1	1	0	0	6
	Brodek u Př	1	1	0	0	0	0	0	2
	Dřevohostice	1	2	0	3	0	0	0	6
	Horní Moštěnice	5	0	0	0	0	0	0	5
	Horní Újezd	0	0	0	1	0	0	0	1
	Hranice	7	2	0	0	0	0	0	9
	Hustopeče n/B	1	0	0	2	0	0	0	3
	Jindřichov	3	0	0	0	0	0	0	3
	Kojetín	0	0	0	0	0	1	0	1
	Lhota	2	0	0	0	0	1	0	3
	Lipník n/B	5	0	0	1	0	1	0	7
	Opatovice	2	0	0	0	0	2	0	4
	Osek n/B	5	1	0	2	0	0	0	8
	Potštát	2	0	0	1	0	0	0	3
	Přerov	9	0	0	3	0	1	5	18
	Radslavice	0	1	0	0	0	0	0	1
	Střítež n/L	1	0	0	0	0	0	1	2
	Tovačov	1	6	0	3	1	0	0	11
	Troubky	2	1	0	0	0	0	0	3
	Šumperk	Bludov	2	1	0	0	0	0	0
Branná		1	0	0	2	0	0	0	3
Dlouhomilov		1	0	0	0	0	0	0	1
Hanušovice		5	2	0	7	0	0	0	14
Hoštejn		1	0	0	1	0	0	0	2
Jedlí		0	1	0	0	0	0	0	1
Jindřichov		1	0	0	2	0	0	0	3
Libina		2	0	0	0	0	0	0	2
Loštice		3	4	0	5	0	2	0	14
Loučná n/D		2	1	0	1	0	0	0	4
Lukavice		5	1	0	1	0	1	0	8
Mohelnice		8	17	2	24	0	6	0	57
Nový Malín		1	0	0	0	0	0	0	1
Staré Město		1	2	1	6	0	0	0	10
Štítý		1	2	0	1	0	0	0	4
Temenice		3	0	0	0	5	1	2	11
Úsov		0	0	0	0	0	1	0	1
Zábřeh		5	0	0	2	0	2	0	9
Velké Losiny		3	2	0	2	0	1	0	8
Petrov n/D		5	1	0	0	0	0	0	6
<b>Celkem zásahů</b>		<b>197</b>	<b>120</b>	<b>9</b>	<b>149</b>	<b>9</b>	<b>28</b>	<b>13</b>	<b>525</b>

## 2.10.6 Přehled počtu zásahů jednotek PO dislokovaných na území OLK kategorie JPO IV-VI

Územní odbor	Stanice	Typ události							Počet zásahů
		Požár	Dopravní nehoda	Únik neb. chem. látky	Technická havárie	Ostatní mimořádné události	Planý poplach	Zpráva o činnosti	Celkem
Jeseník	Černá Voda	2	0	0	0	0	0	0	2
	Písečná	1	0	0	0	0	0	0	1
	Supíkovice	2	0	0	1	0	0	0	3
	Uhelná	0	0	0	2	0	0	0	2
	Velké Kuněčice	0	1	0	1	0	0	0	2
	Vlčice u Je	1	0	0	0	0	0	0	1
	Kobylá	0	0	0	1	0	0	0	1
	Ondřejovice	1	0	0	0	0	0	0	1
Olomouc	Holice	0	0	0	1	0	0	0	1
	Babice	1	0	0	1	0	0	0	2
	Bělkovice-Lašťany - H	0	0	0	2	0	0	0	2
	Břevenec	0	0	0	1	0	0	0	1
	Červenka	2	0	0	0	0	0	0	2
	Droždín	2	0	0	2	0	0	0	4
	Drahanovice	1	0	0	0	0	0	1	2
	Grygov	1	0	0	1	0	0	0	2
	Hněvotín	0	0	0	1	0	0	0	1
	Horní Loděnice	1	0	0	0	0	0	0	1
	Chomoutov	0	1	0	0	0	0	0	1
	Jívová	0	0	0	2	0	0	0	2
	Luděřov	0	0	0	2	0	0	0	2
	Nasobůrky	2	0	0	0	0	0	0	2
	Přovice	1	0	0	0	0	0	0	1
	Skrbeň	0	0	1	0	0	0	0	1
	Senička	0	0	0	1	0	0	0	1
	Šumvald	0	0	0	1	0	0	0	1
	Topolany	0	0	0	1	0	0	0	1
	Věrovany	1	0	0	0	0	0	0	1
Újezd	1	0	0	0	0	0	0	1	
ADM OI	0	0	2	0	0	0	1	3	
Prostějov	Bohuslavice	1	0	0	0	0	0	0	1
	Budětsko	1	0	0	0	0	0	0	1
	Čechy p/K	2	0	0	0	0	0	0	2
	Dobromilice	0	0	0	1	0	0	0	1
	Držovice	0	0	0	0	0	0	1	1
	Horní Štěpánov	0	1	0	0	0	0	0	1
	Hrubčice	0	0	0	0	0	1	0	1
	Malé Hradisko	0	0	0	1	0	0	0	1
	Mořice	1	0	0	0	0	0	0	1
	Myslejovice	1	0	0	0	0	0	0	1
	Niva	1	0	0	0	0	0	0	1
	Otaslavice	0	0	1	0	0	0	0	1
	Runářov	1	0	0	0	0	0	0	1
	Smržice	1	0	0	0	0	0	0	1
	Štařechovice	1	0	0	1	0	0	0	2

	Šubířov	0	0	0	2	0	0	0	2	
	Vranovice-Kelčice	0	0	0	1	0	0	0	1	
	Vrbátky	0	1	0	1	0	0	0	2	
	Vrchoslavice	1	0	0	1	0	0	0	2	
	Dzbel	1	0	0	0	0	0	0	1	
	Obědkovice	1	0	0	0	0	0	0	1	
	Hrochov	1	0	0	0	0	0	0	1	
	Seč	1	0	0	0	0	0	0	1	
	Mostkovice	1	0	0	0	0	0	0	1	
	Žešov	3	0	0	1	0	1	0	5	
Přerov	Alojzov	0	0	0	1	0	0	0	1	
	Beňov	1	0	0	0	0	0	0	1	
	Cítov	0	0	0	1	0	0	0	1	
	Čekyně	0	0	0	1	0	0	0	1	
	Hlinsko	0	0	0	0	0	1	0	1	
	Jezernice	1	0	0	0	0	0	1	2	
	Kokory	1	0	0	0	0	0	0	1	
	Křenovice	0	0	0	0	0	0	3	3	
	Milotice n/B	0	0	0	1	0	0	0	1	
	Olšovec	1	0	0	1	0	0	0	2	
	Oplocany	0	0	0	1	0	0	0	1	
	Paršovice	0	0	0	1	0	0	0	1	
	Podhoří	1	0	0	0	0	0	0	1	
	Radotín	1	0	0	0	0	0	0	1	
	Rouské	0	0	0	1	0	0	0	1	
	Skalička	0	0	0	1	0	0	0	1	
	Soběchleby	1	0	0	0	0	1	0	2	
	Skoky	0	0	0	1	0	0	0	1	
	Tučín	1	0	0	0	0	0	0	1	
	Újezdec	1	0	0	0	0	0	0	1	
	Ústí	0	0	0	1	0	0	0	1	
	Šumperk	SŽDC Přerov	22	17	0	7	0	4	55	105
		Meopta a.s. Přerov	0	1	0	3	0	0	0	4
Bohdíkov		2	0	0	0	0	0	0	2	
Kolšov		1	0	0	0	0	0	0	1	
Malá Morava		1	0	0	0	0	0	0	1	
Moravičany		0	0	0	5	0	0	0	5	
Palonín		0	0	0	1	0	0	0	1	
Pavlov		1	0	0	0	0	0	0	1	
Postřelmov		0	0	0	0	0	2	0	2	
Postřelmůvek		1	0	0	0	0	0	0	1	
Rájec		1	0	0	0	0	0	0	1	
Rapotín		1	0	0	0	0	0	0	1	
Rovensko		1	0	0	0	0	0	0	1	
Sobotín		1	0	0	0	0	0	0	1	
Třeština		2	0	0	0	0	0	0	2	
Vikýřovice		2	0	0	3	0	0	0	5	
Zborov		0	0	0	1	0	0	0	1	
<b>Celkem zásahů</b>		<b>84</b>	<b>22</b>	<b>4</b>	<b>61</b>	<b>0</b>	<b>10</b>	<b>62</b>	<b>243</b>	

## 2.10.7 Přehled počtu prověřovacích a taktických cvičení dle územních odborů

Prověřovací cvičení	Územní odbor					Celkem
	Jeseník	Olomouc	Prostějov	Přerov	Šumperk	
Typ události						
Požár	0	0	1	1		2
Dopravní nehoda	0	0	1	0	0	1
Únik nebezpečné chemické látky	0	0	0	0	0	0
Technická havárie	0	0	1	0	0	1
Radiační havárie a nehoda	0	0	0	0	0	0
Ostatní mimořádné události	0	0	0	0	0	0
<b>Celkem událostí</b>	<b>0</b>	<b>0</b>	<b>3</b>	<b>1</b>	<b>0</b>	<b>4</b>

Taktická cvičení	Územní odbor					Celkem
	Jeseník	Olomouc	Prostějov	Přerov	Šumperk	
Typ události						
Požár	0	0	0	0	1	1
Dopravní nehoda	0	0	0	0	0	0
Únik nebezpečné chemické látky	0	0	0	0	0	0
Technická havárie	1	0	1	2	0	4
Radiační havárie a nehoda	0	0	0	0	0	0
Ostatní mimořádné události	0	0	0	0	0	0
<b>Celkem událostí</b>	<b>1</b>	<b>0</b>	<b>1</b>	<b>2</b>	<b>1</b>	<b>5</b>

## 2.11 Zprávy o činnosti (ZOČ) - přehled

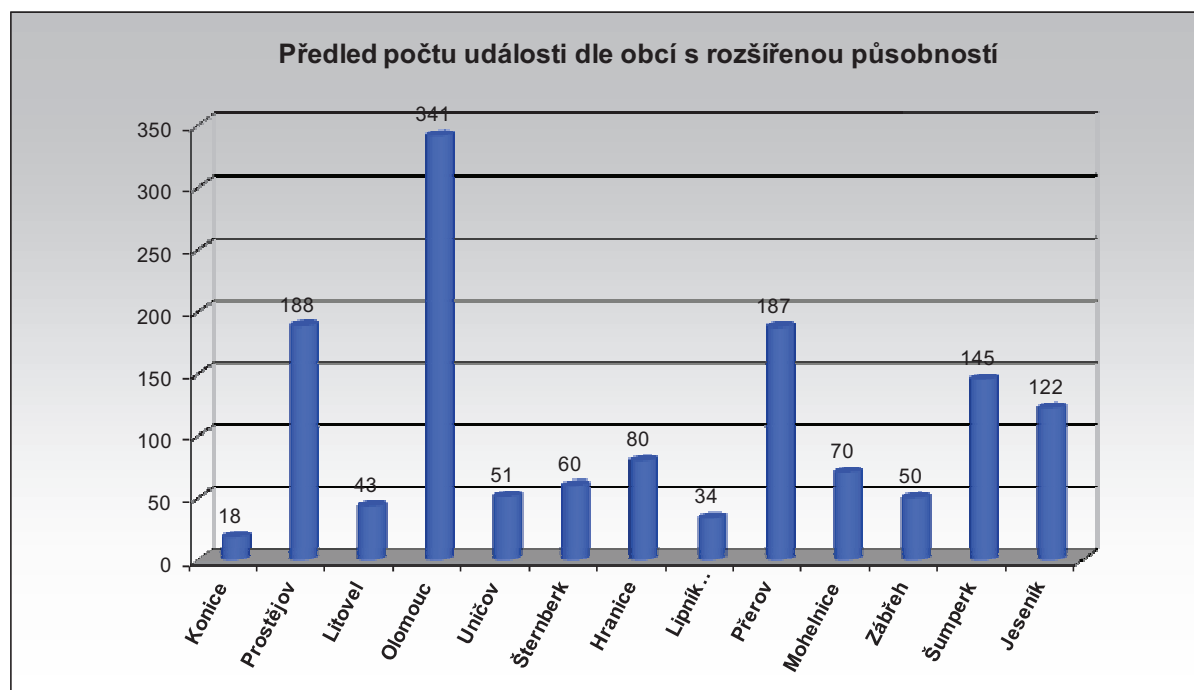
Typ JPO	ZOČ na území OLK	ZOČ mimo území OLK	Celkem
JPO I	3	0	3
JPO II-VI	76	35	111
<b>Celkem</b>	<b>79</b>	<b>35</b>	<b>113</b>
SŽDC Přerov	55	35	90

### 3 Události v obcích s rozšířenou působností (ORP) za 1. čtvrtletí roku 2017

#### 3.1 Přehled počtu událostí v ORP

ORP	Požár	Dopravní nehoda	Únik neb. chem. látek	Technická havárie	Ostatní mimořádné události	Celkem
Konice	8	4	0	6	0	18
Prostějov	30	47	5	86	20	188
Litovel	12	14	2	11	4	43
Olomouc	53	91	19	130	48	341
Uničov	3	7	1	39	1	51
Šternberk	9	16	1	31	3	60
Hranice	19	14	3	36	8	80
Lipník nad Beč	9	11	0	9	5	34
Přerov	37	32	4	81	33	187
Mohelnice	9	19	2	33	7	70
Zábřeh	12	11	0	21	6	50
Šumperk	24	27	6	73	15	145
Jeseník	25	20	5	62	10	122
<b>Celkem</b>	<b>250</b>	<b>313</b>	<b>48</b>	<b>618</b>	<b>160</b>	<b>1389</b>

#### 3.2 Grafický přehled počtu událostí v ORP



### 3.3 Základní informace o požárech

#### 3.3.1 Počty požárů, škody, uchráněné hodnoty, počty usmrcených a zraněných osob

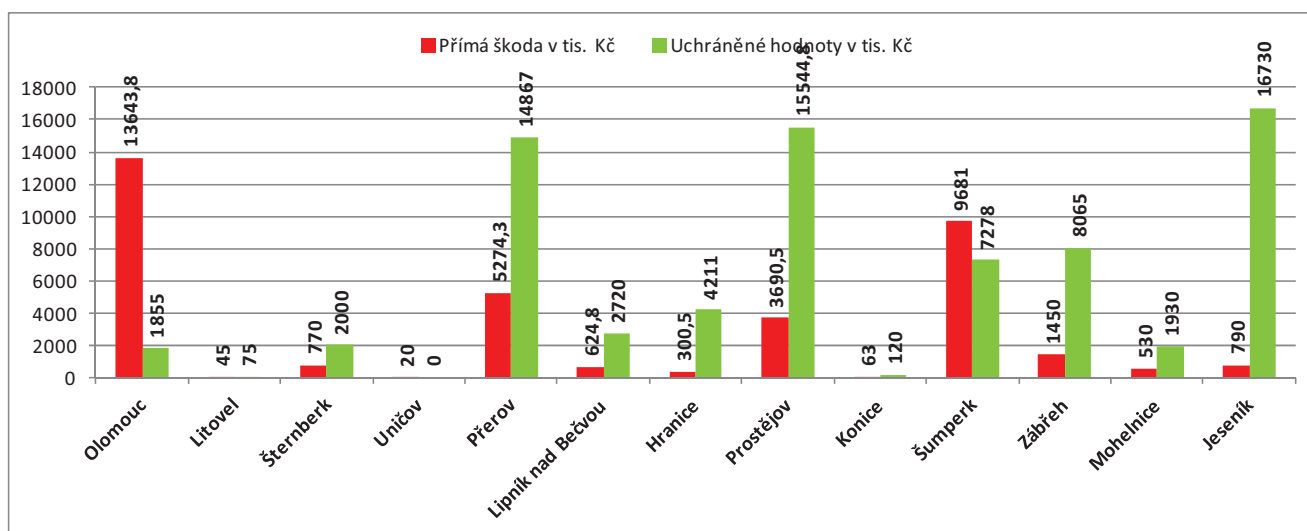
Okres	ORP	Počet požárů	Přímá škoda v tis. Kč	Uchráněné hodnoty v tis. Kč	Počet usmrcených	Počet zraněných	Počet evakuovaných	Počet zachráněných
<b>Olomouc</b>	Olomouc	53	13643,8	1855	0	8	2	5
	Litovel	12	45	75	0	0	0	0
	Šternberk	9	770	2000	0	0	0	0
	Uničov	3	20	0	0	0	0	0
<b>Přerov</b>	Přerov	37	5274,3	14867	0	7	0	4
	Lipník nad Bečvou	9	624,8	2720	0	1	0	1
	Hranice	19	300,5	4211	0	1	0	0
<b>Prostějov</b>	Prostějov	30	3690,5	15544,8	0	2	0	2
	Konice	8	63	120	0	0	0	0
<b>Šumperk</b>	Šumperk	24	9681	7278	0	3	0	2
	Zábřeh	12	1450	8065	0	3	39	3
	Mohelnice	9	530	1930	0	0	1	0
<b>Jeseník</b>	Jeseník	25	790	16730	1	2	0	0
<b>Celkem</b>		<b>250</b>	<b>36882,9</b>	<b>75395,8</b>	<b>1</b>	<b>27</b>	<b>42</b>	<b>17</b>



### 3.3.2 Požáry v ORP dle příčiny vzniku

Okres	ORP	Neobjasněno, v šetření	Úmysl	Nedbalost	Komíny	Topidla	Technické závady	Samovznícení	Výbuchy	Manipulace s hořavinami	Jiné příčiny	Celkem
<b>Olomouc</b>	Olomouc	24	6	11	4	0	8	0	0	0	0	53
	Litovel	7	2	1	0	0	2	0	0	0	0	12
	Šternberk	5	1	1	1	0	1	0	0	0	0	9
	Uničov	1	0	2	0	0	0	0	0	0	0	3
	<b>Celkem</b>	<b>37</b>	<b>9</b>	<b>15</b>	<b>5</b>	<b>0</b>	<b>11</b>	<b>0</b>	<b>0</b>	<b>0</b>	<b>0</b>	<b>77</b>
<b>Přerov</b>	Přerov	8	4	15	3	2	5	0	0	0	0	37
	Lipník n/B	0	0	4	3	0	2	0	0	0	0	9
	Hranice	2	2	12	2	0	1	0	0	0	0	19
	<b>Celkem</b>	<b>10</b>	<b>6</b>	<b>31</b>	<b>8</b>	<b>2</b>	<b>8</b>	<b>0</b>	<b>0</b>	<b>0</b>	<b>0</b>	<b>65</b>
<b>Prostějov</b>	Prostějov	0	3	15	5	0	7	0	0	0	0	30
	Konice	0	0	4	4	0	0	0	0	0	0	8
	<b>Celkem</b>	<b>0</b>	<b>3</b>	<b>19</b>	<b>9</b>	<b>0</b>	<b>7</b>	<b>0</b>	<b>0</b>	<b>0</b>	<b>0</b>	<b>38</b>
<b>Šumperk</b>	Šumperk	9	4	7	4	0	0	0	0	0	0	24
	Zábřeh	3	2	2	2	0	3	0	0	0	0	12
	Mohelnice	1	0	1	2	0	2	3	0	0	0	9
	<b>Celkem</b>	<b>13</b>	<b>6</b>	<b>10</b>	<b>8</b>	<b>0</b>	<b>5</b>	<b>3</b>	<b>0</b>	<b>0</b>	<b>0</b>	<b>45</b>
<b>Jeseník</b>	Jeseník	2	3	7	11	1	1	0	0	0	0	25
	<b>Celkem</b>	<b>2</b>	<b>3</b>	<b>7</b>	<b>11</b>	<b>1</b>	<b>1</b>	<b>0</b>	<b>0</b>	<b>0</b>	<b>0</b>	<b>25</b>
<b>Celkem</b>		<b>62</b>	<b>27</b>	<b>82</b>	<b>41</b>	<b>3</b>	<b>32</b>	<b>3</b>	<b>0</b>	<b>0</b>	<b>0</b>	<b>250</b>

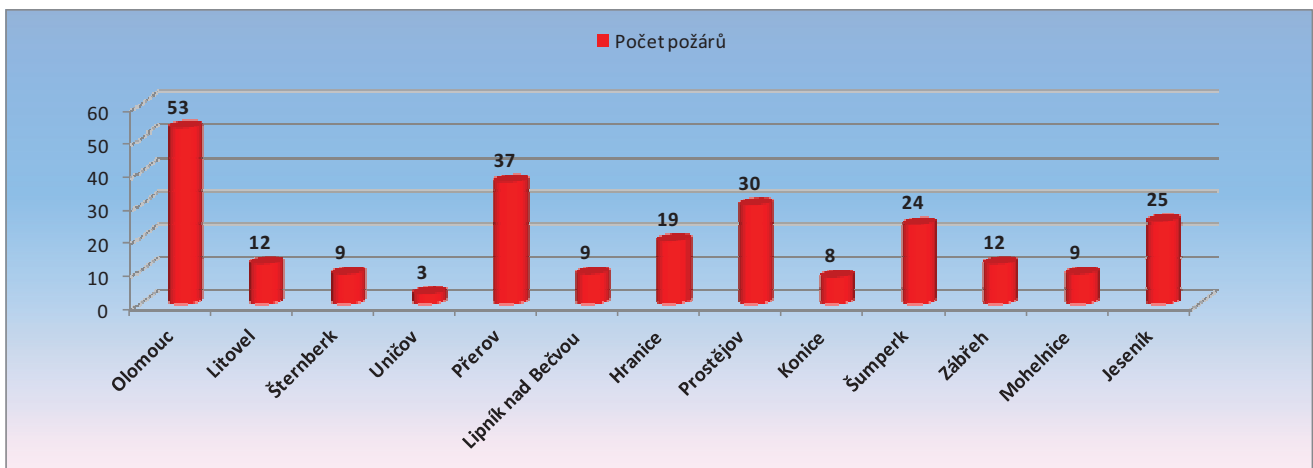
3.3.3 Grafické srovnání výše škod způsobených požáry a uchráněných hodnot při požárech



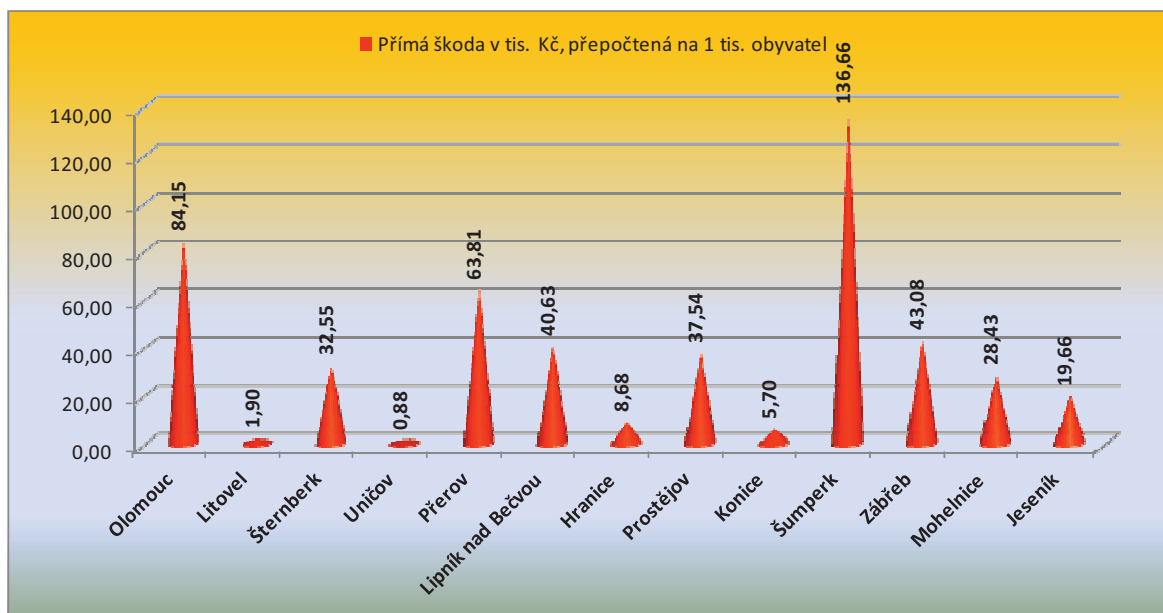
3.3.4 Srovnání vybraných základních ukazatelů o požárech (2016, 2017)

Okres	ORP	Počet požárů		Přímá škoda v tis.		Uchráněné hodnoty		Usmrceno		Zraněno	
		2016	2017	2016	2017	2016	2017	2016	2017	2016	2017
Olomouc	Olomouc	54	53	2086,2	13643,8	11660	1855	0	0	2	8
	Litovel	5	12	470	45	4400	75	0	0	0	0
	Šternberk	8	9	2281	770	700	2000	0	0	2	0
	Uničov	7	3	4200	20	2800	0	0	0	1	0
Přerov	Přerov	22	37	830	5274,3	7666	14867	0	0	7	7
	Lipník nad Bečvou	4	9	685	624,8	4975	2720	0	0	0	1
	Hranice	14	19	1353,6	300,5	10700	4211	1	0	0	1
Prostějov	Prostějov	18	30	1168,1	3690,5	5550	15544,8	0	0	0	2
	Konice	1	8	30	63	30	120	0	0	0	0
Šumperk	Šumperk	28	24	535	9681	8073	7278	0	0	0	3
	Zábřeh	9	12	1413	1450	75	8065	0	0	0	3
	Mohelnice	14	9	348	530	5378	1930	0	0	1	0
Jeseník	Jeseník	9	25	25	790	6000	16730	0	1	0	2
<b>CELKEM</b>		<b>193</b>	<b>250</b>	<b>15424,9</b>	<b>36882,9</b>	<b>68007</b>	<b>75395,8</b>	<b>1</b>	<b>1</b>	<b>13</b>	<b>27</b>

### 3.3.5 Grafické srovnání počtu požárů v ORP



3.3.6 Grafické srovnání výše přímých škod v ORP v přepočtu na 1 000 obyvatel



## 4 Krajské operační informační středisko HZS OLK (KOPIS)

### 4.1 Základní informace o KOPIS

Krajské operační a informační středisko Hasičského záchranného sboru Olomouckého kraje (dále jen „**KOPIS**“) se podílí na zajištění úkolů v operačním řízení jednotek požární ochrany (dále jen „**jednotek PO**“). KOPIS zajišťuje v souladu s § 5 zákona o IZS i úkoly operačního a informačního střediska IZS pro území Olomouckého kraje.

#### Základní početní stavy

Základní početní stav příslušníků v jedné směně	10
Počet operačních důstojníků - vedoucí směny	1
Počet operačních důstojníků	3
Počet operačních techniků (včetně techniků TCTV 112)	6
Minimální početní stav příslušníků v jedné směně	7

#### 4.1.1 KOPIS - Telefonní centrum tísňového volání 112 (TCTV 112)

##### Počet volání na TCTV 112

KOPIS OLK	Linka tísňového volání		Celkem
	112	150	
Počet přijatých volání	22 591	4 141	26 732
Počet obyvatel	638638		

##### Počet zpracovaných datových vět

TCTV 112	Počet mimořádných událostí
Zpracované TCTV Olomouc pro OLK	3044
Zpracované TCTV Olomouc pro jiný kraj	7
Zpracované jiným TCTV pro OLK	0
<b>Celkem řešeno TCTV Olomouc</b>	<b>3051</b>

##### Průměrný počet řešených událostí na příslušníka za směnu

Průměrné hodnoty za 12-ti hod. směnu / příslušník		
Operační technik 112	Odbavených volání	Odbavených datových vět
	74	8

##### Podíl zlomyslných volání

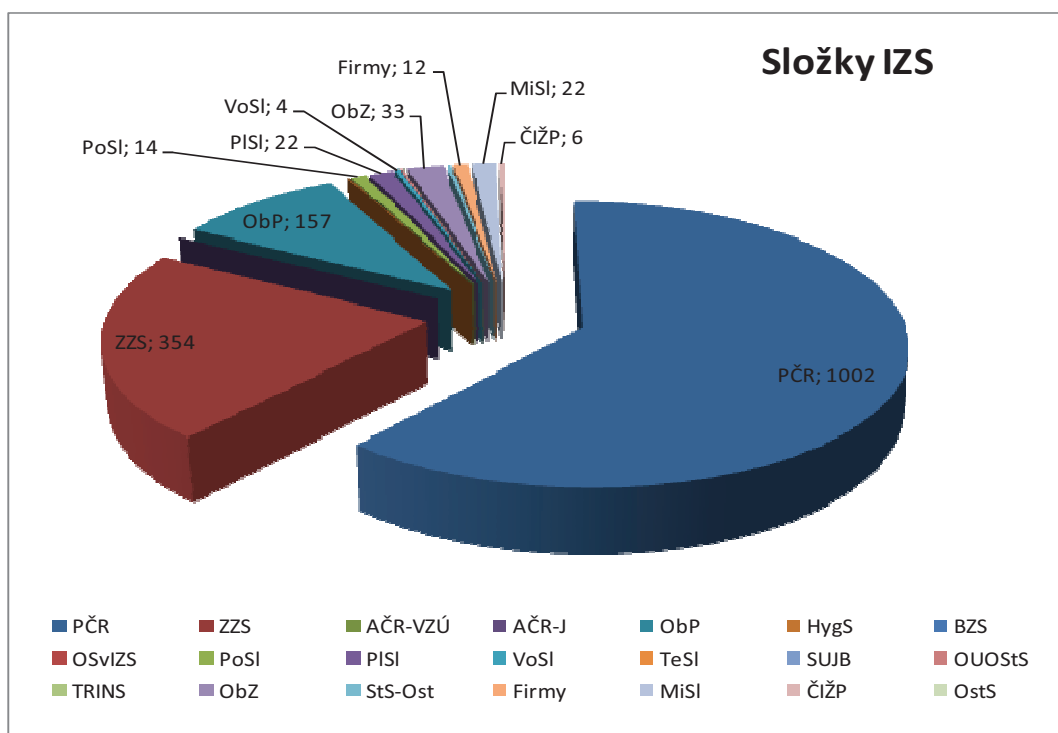
Volání přijatá TCTV 112 Olomouc	26 732	23 681	Zlomyslná volání, omyly
Řešené události	3 051		

## 4.2 KOPIS – operační středisko

Kromě řešených mimořádných událostí bylo operačním střediskem zpracováno a distribuováno na obce **36** výstražných informací, zaevidováno do systému **37** uzavírek komunikací a přes **2000** pálení klesů. Také bylo řešeno dalších **164** mimořádných situací.

### Součinnost se složkami IZS

Složky IZS	Požár	Dopravní nehoda	Únik neb. chem. látky	Technická havárie	Radiační a ostatní mimoř. události	Planý poplach	Celkem
Policie ČR	231	297	40	351	28	55	1002
Zdravotnická záchranná služba	12	172	8	159	0	3	354
Armáda ČR - voj. záchr. útvary	0	0	0	0	0	0	0
Armáda ČR - jiné	0	0	0	0	0	0	0
Obecní policie	20	20	6	75	29	7	157
Hygienická služba	0	0	0	0	1	0	1
Báňská záchranná služba	0	0	0	0	0	0	0
Občanská sdružení v IZS	0	0	0	0	0	0	0
Pohotovostní služba el. rozvod. závodů	3	2	0	9	0	0	14
Plynárenská pohotovostní služba	0	3	12	6	0	1	22
Vodárenská pohotovostní služba	0	0	0	4	0	0	4
Teplárenská pohotovostní služba	0	0	0	0	0	0	0
Státní úřad pro jader. bezpečnost	0	0	0	0	0	0	0
Ostatní ústřední orgány státní správy	0	0	0	2	0	0	2
Firmy sdružené pod TRINS	0	0	0	0	0	0	0
Obecní zastupitelstvo	1	1	2	13	15	1	33
Ostatní územní orgány státní správy	1	0	0	1	2	0	4
Podniky, firmy	1	3	0	5	1	2	12
Místní služby	2	14	0	0	5	1	22
Česká inspekce životního prostředí	0	2	2	2	0	0	6
Ostatní subjekty (název)	0	0	0	0	0	0	0
<b>Celkem</b>	<b>271</b>	<b>514</b>	<b>70</b>	<b>627</b>	<b>81</b>	<b>70</b>	<b>1633</b>



## 5 Události v České republice v 1. čtvrtletí roku 2017


### 5.1 Základní informace o počtech hovorů na tísňové linky 112 a 150 v krajích

Kraj ČR	Počet obyvatel	Linka tísňového volání		Celkem
		112	150	
Hl. město Praha	1 241 664	55 272	7 841	63 113
Středočeský	1 279 345	49 256	6 488	55 744
Jihočeský	636 138	24 354	3 933	28 287
Plzeňský	571 709	23 154	4 101	27 255
Karlovarský	303 165	15 398	2 043	17 441
Ústecký	828 026	47 283	5 507	52 790
Liberecký	438 600	17 487	2 766	20 253
Královehradecký	553 856	18 188	3 276	21 464
Pardubický	516 411	17 222	3 169	20 391
Vysočina	511 937	15 056	2 743	17 799
Jihomoravský	1 166 313	43 616	5 908	49 524
Olomoucký	638 638	22 591	4 141	26 732
Zlínský	589 030	17 044	2 762	19 806
Moravskoslezský	1 237 194	52 671	9 012	61 683
<b>Celkem</b>	<b>10 512 026</b>	<b>418 592</b>	<b>63 690</b>	<b>482 282</b>





## 6 Příloha – Informace k požárům nad 1 mil. Kč

<b>Požár vozidla v dílně autoservisu „Ford“ v Přerově, Polní 2896/14</b>		Okres:	Přerov
		Obec:	Přerov - Město
Datum:	12.01.2017	Požár vozidla Ford Focus v dílně autoservisu. Požárem poškozeno vozidlo, diagnostické přístroje, elektroinstalace, náhradní díly a malby. Příčina: závada na autoelektrice vozidla v prostoru uložení pojistkové skříně. Zraněno – 1 osoba.	
Čas ohlášení:	18:23		
ECUD:	7117000239		
Přímá škoda:	2 000 000,- Kč		
Uchráněné hodnoty:	5 000 000,- Kč		
Nasazení jednotek PO:	1 x HZS 1 x HZSP, 1 x JSDH		



<b>Požár osobního vozidla PORSCHE PANAMERA</b>		Okres:	Olomouc
		Obec:	Olomouc
Datum:	22.01.2017	Jednalo se o požár osobního vozidla Porsche Panamera GT při sjezdu z dálnice D35 na centrum Olomouce. Příčina požáru: technická závada na elektroinstalaci přístrojové desky vozidla.	
Čas ohlášení:	19:28		
ECUD:	7117000444		
Přímá škoda:	3 000 000 Kč		
Uchráněné hodnoty:	0 Kč		
Nasazení jednotek PO:	1 x HZS		




<b>Požár rodinného domu v Přerově VI – Újezdci, Hlavní 180/21</b>		Okres:	Přerov
		Obec:	Přerov - Město
Datum:	24.01.2017	Požár rodinného domu. Poškození místností i vybavení domu přímo požárem nebo zplodinami hoření a sálavým teplem. Příčina: úmyslné zapálení spolumajitelem domu. Zraněno – 2 osoby.	
Čas ohlášení:	15:24		
ECUD:	7117000491		
Přímá škoda:	1 500 000,- Kč		
Uchráněné hodnoty:	2 000 000,- Kč		
Nasazení jednotek PO:	1 x HZS 3 x JSDH		



<b>Požár centra služeb lyžařského areálu</b>		Okres:	Šumperk
		Obec:	Staré Město - Stříbrnice
Datum:	27.01.2017	Požárem bylo zničeno centrum služeb krátce před jeho zprovozněním, které mělo zahrnovat hygienické zázemí, informační službu a servis pro návštěvníky lyžařského areálu. Příčina požáru: úmyslné zapálení neznámým pachatelem	
Čas ohlášení:	00:35		
ECUD:	7117000527		
Přímá škoda:	4 000 000 Kč		
Uchráněné hodnoty:	60 000 Kč		
Nasazení jednotek PO:	1 x HZS 3 x SDH		



<b>Požár průtokového sterilizátoru Medister v budově UP Olomouc</b>		Okres:	Olomouc
		Obec:	Olomouc
Datum:	26.01.2017	Jednalo se o požár malého rozsahu průtokového sterilizátoru Medister v laboratoři UP Olomouc. Došlo k samouhašení požáru. Požár signalizován čidly EPS. Příčina požáru: Technická závada na topném transformátoru.	
Čas ohlášení:	07:29		
ECUD:	7117000508		
Přímá škoda:	9 000 000 Kč		
Uchráněné hodnoty:	0 Kč		
Nasazení jednotek PO:	samouhašení		



<b>Požár rodinného domu a kůlny s přístřeškem</b>		Okres:	Šumperk
		Obec:	Malá Morava - Sklenné
Datum:	18.02.2017	Požárem byl zasažen plastový kompostér, ze kterého se požár rozšířil na dřevěnou kůlnu, přístřešek a následně na střešní konstrukci a objekt rodinného domu vzniklého přestavbou kamenné kaple. Příčina požáru: manipulace se žhavým popelem.	
Čas ohlášení:	12:59		
ECUD:	7117000915		
Přímá škoda:	2 000 000 Kč		
Uchráněné hodnoty:	2 500 000 Kč		
Nasazení jednotek PO:	3 x HZS 3 x SDH		



<b>Požár haly s dílnami</b>		Okres:	Šumperk
		Obec:	Vikýřovice
Datum:	14.03.2017	Požárem byla zasažená část zděné haly s truhlářskou dílnou a dalšími dvěma provozovnami včetně střešní konstrukce haly. Příčina: jednání neznámé osoby (v šetření)	
Čas ohlášení:	05:34		
ECUD:	7117001435		
Přímá škoda:	1 200 000 Kč		
Uchráněné hodnoty:	2 000 000 Kč		
Nasazení jednotek PO:	2 x HZS 6 x SDH		




<b>Požár dvou osobních vozidel</b>		Okres:	Přerov
		Obec:	Přerov
Datum:	29.3.2017	Jednalo se o požár dvou osobních vozidel pod přístřeškem ve dvorním traktu domu. Požárem byl zasažen i přístřešek. Příčina požáru: v šetření	
Čas ohlášení:	01:09		
ECUD:	7117001713		
Přímá škoda:	1 000 000 Kč		
Uchráněné hodnoty:	1 000 000 Kč		
Nasazení jednotek PO:	1 x HZS 1 x HZSP, 2 x JSDH		



## 7 Příloha – Významné události v kraji

<b>Dopravní nehoda – železniční</b>		Okres:	Přerov
		Obec:	Kojetín
Datum:	30.3.2017	Jednalo se o železniční dopravní nehodu mezi Kojetínem a Chropyní při níž došlo ke sražení osoby s následkem smrti. Jednotky prováděly zajištění místa nehody a podílely se na evakuaci cestujících.	
Čas ohlášení:	13:55		
ECUD:	7117001774		
Počet zraněných / usmrcených:	0 / 1		
Počet evakuovaných:	80		
Nasazení jednotek PO:	1x HZS OLK 2 x HZSP		



<b>Technická pomoc</b>		Okres:	Jeseník
		Obec:	Ostružná
Datum:	22.1.2017	Jednotka byla povolána do lyžařského areálu Ramzová, kde bylo nahlášeno uložení šesti bomb. Na místě události byla přítomna PČR, která velela zásahu a byl dohodnutý postup zásahu. Areál byl rozdělen a jednotka HZS začala s evakuací osob z přidělených částí. Žádný nástražný výbušný systém nenalezen nebyl.	
Čas ohlášení:	8:16		
ECUD:	7117000437		
Počet zraněných / usmrcených:	0 / 0		
Počet evakuovaných:	30		
Nasazení jednotek PO:	1x HZS OLK 0 x SDH		




Ostatní mimořádné události – epidemie, nákazy		Okres:	Přerov
		Obec:	Přerov
Datum:	20.1.2017	Jednotky tří profesionálních stanic HZS Olomouckého kraje se během sobotního dne podílely na asistenci při likvidaci chovu slepic a kachen v Lověšicích na Přerovsku na základě potvrzení nákazy ptačí chřipkou. Státní veterinární správa po předchozí dohodě určila časový termín likvidace a vyžádala si součinnost profesionálních hasičů	
Čas ohlášení:	16:00		
ECUD:	7117000425		
Počet zraněných / usmrcených:	0 / 0		
Počet evakuovaných:	0		
Nasazení jednotek PO:	3x HZS OLK 0 x SDH, HZSP		



## 8 Příloha – Plošné události v kraji

<b>Technická pomoc</b>		Zasažené okresy:	Olomouc, Prostějov, Přerov, Šumperk, Jeseník
Datum:	21.2.- 24.2.2017	Hasiči vyjžděli k popadaným stromům a větvím, k uvolněným střešním krytinám, k poškozeným sloupům elektrického vedení a popadaných drátů. Vlivem tání sněhu a vydatnému dešti čerpali sklepy a další suterény prostory.	
Počet událostí:	46		
Počet zásahů:	82		
Nasazení jednotek PO:	43 x HZS 40 x SDH		



<b>Technická pomoc</b>		Zasažené okresy:	Olomouc, Prostějov, Přerov, Jeseník
Datum:	2.3.-5.3.2017	Hasiči vyjžděli k popadaným stromům a větvím, k uvolněným střešním krytinám, k poškozeným sloupům elektrického vedení a popadaných drátů.	
Počet událostí:	18		
Počet zásahů:	31		
Nasazení jednotek PO:	18 x HZS 14 x SDH		

