



STATISTICKÝ PŘEHLED ČINNOSTI

Hasičského záchranného sboru Olomouckého kraje

I. čtvrtletí 2014



Sledované období: 1.1.2014 – 31.3.2014
Datum vydání: 25.4.2014
Zpracovali: kpt. Ing. Jan Palucha, kpt. Ing. Patrik Pírk

1	Úvod	3
2	Události v Olomouckém kraji v 1. čtvrtletí roku 2014	5
2.1	Přehled počtu událostí v územních odborech dle typů událostí	5
2.2	Srovnání počtu událostí v 1. čtvrtletí roku 2013 a 2014	6
2.3	Grafické srovnání celkového počtu událostí dle typu událostí	6
2.4	Počet a příčiny planých poplachů v územních odborech	7
2.5	Srovnání počtu udál. v územních odborech v 1. čtvrtletí (2013 – 2014)	7
2.6	Grafické srovnání počtu udál. v územních odborech v 1. čtvrtletí (2013 – 2014)	8
2.7	Údaje o počtu evakuovaných, zachráněných, usmrcených a zraněných osobách u událostí v územních odborech	8
2.8	Základní informace o požárech	9
2.8.1	Srovnání základních ukazatelů o požárech za poslední 3 roky	9
2.8.2	Grafické srovnání požárů za poslední 3 roky	9
2.8.3	Grafické srovnání počtu usmrcených a zraněných za poslední 3 roky	10
2.8.4	Grafické srovnání přímých škod a uchráněných hodnot za poslední 3 roky	10
2.8.5	Podíl územních odborů na základních ukazatelích o požárech	11
2.8.6	Grafické srovnání přímých škod a uchráněných hodnot způsobených požáry v územních odborech	11
2.8.7	Grafické srovnání počtu požárů v územních odborech (2013 – 2014)	11
2.8.8	Požáry dle příčiny	12
2.9	Základní informace o požárech, u kterých došlo ke škodě na majetku 1 mil. Kč a vyšší	12
2.9.1	Požáry se škodou 1 mil. Kč a vyšší	12
2.10	Zásahová činnost jednotek v Olomouckém kraji	13
2.10.1	Počty zásahů jednotek PO dislokovaných na územních odborech dle	13
2.10.2	Grafické srovnání počtu zásahů jednotek PO dislokovaných na územních odborech dle kategorií	13
2.10.3	Přehled počtu zásahů jednotek PO dislokovaných na území OLK kategorie JPO I	14
2.10.4	Přehled počtu zásahů jednotek PO dislokovaných na území OLK kategorie JPO II, III	14
2.10.5	Přehled počtu zásahů jednotek PO dislokovaných na území OLK kategorie JPO IV-VI	16
2.10.6	Přehled počtu prověřovacích a taktických cvičení dle územních odborů	18
3	Události v obcích s rozšířenou působností (ORP) v 1. čtvrtletí roku 2014	18
3.1	Přehled počtu událostí v ORP	18
3.2	Grafický přehled počtu událostí v ORP	19
3.3	Základní informace o požárech	20
3.3.1	Počty požárů, škody, uchráněné hodnoty, počty usmrcených a zraněných osob	20
3.3.2	Požáry v ORP dle příčiny vzniku	21
3.3.3	Grafické srovnání výše škod způsobených požáry a uchráněných hodnot při požárech	22
3.3.4	Srovnání vybraných základních ukazatelů o požárech (2013 – 2014)	23
3.3.5	Grafické srovnání počtu požárů v ORP	24
3.3.6	Grafické srovnání výše přímých škod v ORP v přepočtu na 1 000 obyvatel	25
4	Události v České republice v 1. čtvrtletí roku 2014	26
4.1	Základní informace o počtech hovorů na tísňové linky 112 a 150 v krajích	26
4.2	Podíl zlomyslných volání a volání skutečně řešených	26
5	Příloha – Informace k požárům nad 1 mil. Kč	27
6	Příloha – Významné události v kraji	29

1 Úvod

V 1. čtvrtletí roku 2014 bylo Hasičským záchranným sborem Olomouckého kraje evidováno 1149 událostí, což představuje pokles počtu událostí oproti roku 2013 o 37 událostí.



Požáry

V průběhu 1. čtvrtletí roku 2014 došlo na území Olomouckého kraje k 252 požárům. Z pohledu všech typů událostí představují požáry 22 % z celkového počtu evidovaných událostí. Při srovnání let 2013 a 2014 je možné konstatovat, že došlo k 3 % nárůstu počtu požárů.

Jednotky požární ochrany nejčastěji vyjízděly k požárům odpadních kontejnerů, popelnic a odpadních produktů, a to 56x. U těchto požárů vznikla škoda 95,9 tis. Kč. V pořadí druhé nejčastější požáry byly požáry rodinných domů, ke kterým jednotky požární ochrany vyjízděly 37x. U těchto požárů vznikla škoda ve výši 4 806,0 tis. Kč.

Z pohledu požárů vzniklých v objektech určených k bydlení je možné zmínit dva základní typy, a to rodinné domy a bytové domy. Počty požárů u rodinných domů jsou zmíněny výše a hodnoty u domů bytových se za 1. čtvrtletí zastavily na číslech: 23 požárů s přímou škodou 456,0 tis. Kč.

Ve srovnání s rokem 2013 došlo k poklesu u požárů rodinných domů a to o 10 požárů. Naopak u požárů volných a skladovacích ploch se počet v 1. čtvrtletí zvýšil na hodnotu 33 událostí, což je oproti roku 2013 nárůst o 13 požárů.

Celková přímá škoda způsobená požáry činila bezmála 22 mil. Kč. Na výši přímých škod u požárů měla největší vliv událost z konce února. Jednalo se o požár autoservisu, jehož součástí byla i lakovna v obci Olomouc, kde v současné době přímá škoda stanovena na 10 mil. Kč. Ve sledovaném období byly zaznamenány tři požáry se škodou 1 mil. Kč a vyšší, což je oproti předcházejícímu roku výrazný pokles, jelikož v 1. čtvrtletí roku 2013 bylo těchto událostí deset. Přímá škoda požárů se škodou 1 mil. Kč a vyšší činila 13,5 mil. Kč. Celková škoda v roce 2014 je oproti srovnatelnému období předchozího roku nižší o téměř 13,5 mil. Kč. Nejvyšší přímé škody byly zaznamenány u požárů budov nezaříděných (10,6 mil. Kč), již zmiňovaných rodinných domů (4,8 mil. Kč) a v budovách pro obchod a veřejné stravování (2,0 mil. Kč). Nejčastěji hořelo v měsíci březnu (106 x = 42,1 %), nejméně pak v lednu (66 x = 26,2 %). Při požárech nedošlo k úmrtí osob.





Dopravní nehody

Dopravních nehod s účastí jednotek PO, dislokovaných na území Olomouckého kraje, eviduje HZS OLK 253, což je o 71 událostí méně, než ve srovnatelném období roku 2013. Při těchto událostech došlo k usmrcení 10-ti osob a zranění 153 osob. V souvislosti s dopravními nehodami zasahující jednotky PO zachránily 59 osob.

Úniky nebezpečných chemických látek

Do této skupiny událostí spadají případy, které jakkoli souvisí s nežádoucím uvolněním nebezpečných chemických látek. Zejména se jedná o úniky plynů, ropných látek a jiných nebezpečných kapalin.

Počet událostí ve srovnání s předchozím rokem vzrostl, kdy v 1. čtvrtletí 2013 vzniklo 39 událostí a v roce 2014 jich bylo 57. Nejčastěji hasiči vyjžděli odstraňovat úniky ropných produktů (zejména po krádežích PHM nebo technických závadách na vozidlech), kdy se jednalo o 45 událostí. Druhým nejčastějším podtypem, ke kterému jednotky vyjžděly, byl únik plynu. Těchto událostí bylo zaznamenáno 8.

Technické havárie

Ve sledovaném období byl zaznamenán mírný pokles počtu událostí technického charakteru, a to o 25 oproti srovnatelnému období roku 2013. Celkově se jednalo o 515 událostí.

Při technických událostech bylo v průběhu roku zachráněno 115 osob, tato hodnota je shodná s počtem zachráněných v roce 2013. V této souvislosti se zasahující hasiči setkali s 3 usmrcenými a 34 zraněnými osobami.



Plané poplachy

Počet planých poplachů vzrostl oproti roku 2013 z 57 na 72 událostí, tedy o 15 událostí.

2 Události v Olomouckém kraji v 1. čtvrtletí roku 2014

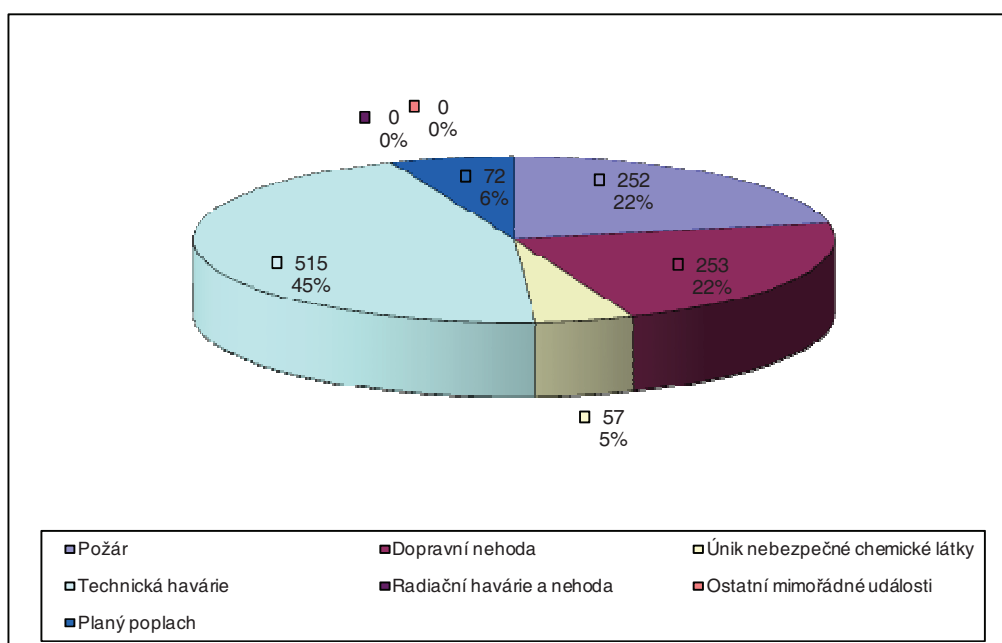
2.1 Přehled počtu událostí v územních odborech dle typů událostí

Typ události	Podtyp události	Jeseník		Olomouc		Prostějov		Přerov		Šumperk	
		2013	2014	2013	2014	2013	2014	2013	2014	2013	2014
Požár	P - s účastí JPO	24	22	79	104	28	33	48	46	40	37
	P - bez účasti JPO	0	3	1	3	0	0	4	1	2	3
Dopravní nehoda	DN - silniční	31	16	87	85	67	41	80	53	46	40
	DN - silniční hromadná	0	0	2	1	0	0	2	0	0	0
	DN - železniční	0	2	4	7	0	1	1	4	1	4
	DN - letecká	0	0	0	0	0	0	0	0	0	0
	DN - ostatní	2	0	1	0	0	0	0	0	0	0
Únik nebezpečné chemické látky	UNL - plynu / aerosolu	1	0	6	4	5	2	0	2	0	0
	UNL - kapaliny (mimo rop. prod.)	0	0	1	1	0	0	0	1	0	0
	UNL - ropných produktů	1	2	11	23	5	7	3	10	2	3
	UNL - pevné látky	0	0	0	0	0	1	0	0	0	0
	UNL - ostatní	0	0	2	1	0	0	1	0	1	0
Technická havárie	TH - technická havárie	0	0	0	0	0	0	0	0	0	0
	TH - technická pomoc	58	92	152	129	105	91	109	96	65	60
	TH - technologická pomoc	0	0	1	0	0	0	1	5	0	0
	TH - ostatní pomoc	4	5	11	13	6	7	13	7	15	10
Radiační havárie a nehoda	Radiační havárie a nehoda	0	0	0	0	0	0	0	0	0	0
Ostatní mimořádné události	Ostatní mimořádné události	0	0	0	0	0	0	0	0	0	0
Planý poplach	Planý poplach	2	2	23	31	9	9	13	16	10	14
Událostí celkem		123	144	381	402	225	192	275	241	182	171

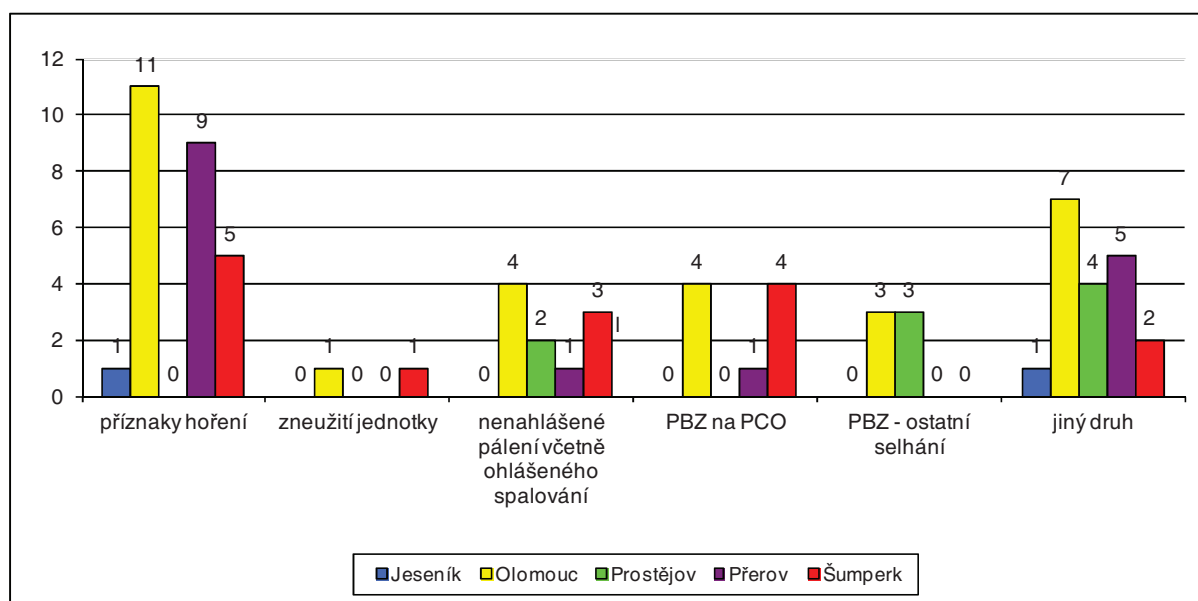
2.2 Srovnání počtu událostí v 1. čtvrtletí roku 2013 a 2014

Typ události	Podtyp události	Sledované období	
		2014	2013
POŽÁR (P)		252	226
	Požár	242	219
	Požár bez účasti JPO	10	7
DOPRAVNÍ NEHODA (DN)		253	324
	Dopravní nehoda silniční	234	311
	Dopravní nehoda silniční hromadná	1	4
	Dopravní nehoda železniční (vč. metra)	18	6
	Dopravní nehoda letecká	0	0
	Dopravní nehoda - ostatní	0	3
ÚNIK NEBEZPEČNÝCH CHEM LÁTEK (UNL)		57	39
	Únik plynu/aerosolu	8	12
	Únik kapaliny (mimo ropných produktů)	2	1
	Únik ropných produktů	45	22
	Únik pevné látky	1	0
	Únik nebezpečné chem. látky - ostatní	1	4
TECHNICKÁ HAVÁRIE (TH)		515	540
	Technická havárie	0	0
	Technická pomoc	468	489
	Technologická pomoc	5	2
	Ostatní pomoc	42	49
RADIOČNÍ HAVÁRIE A NEHODA (RHN)		0	0
OSTA TNÍ MIMOŘÁDNÉ UDÁ LOSTI (OMU)		0	0
PLANÝ POPLACH (PP)		72	57
Celkem		1149	1186

2.3 Grafické srovnání celkového počtu událostí dle typu událostí



2.4 Počet a příčiny planých poplachů v územních odborech

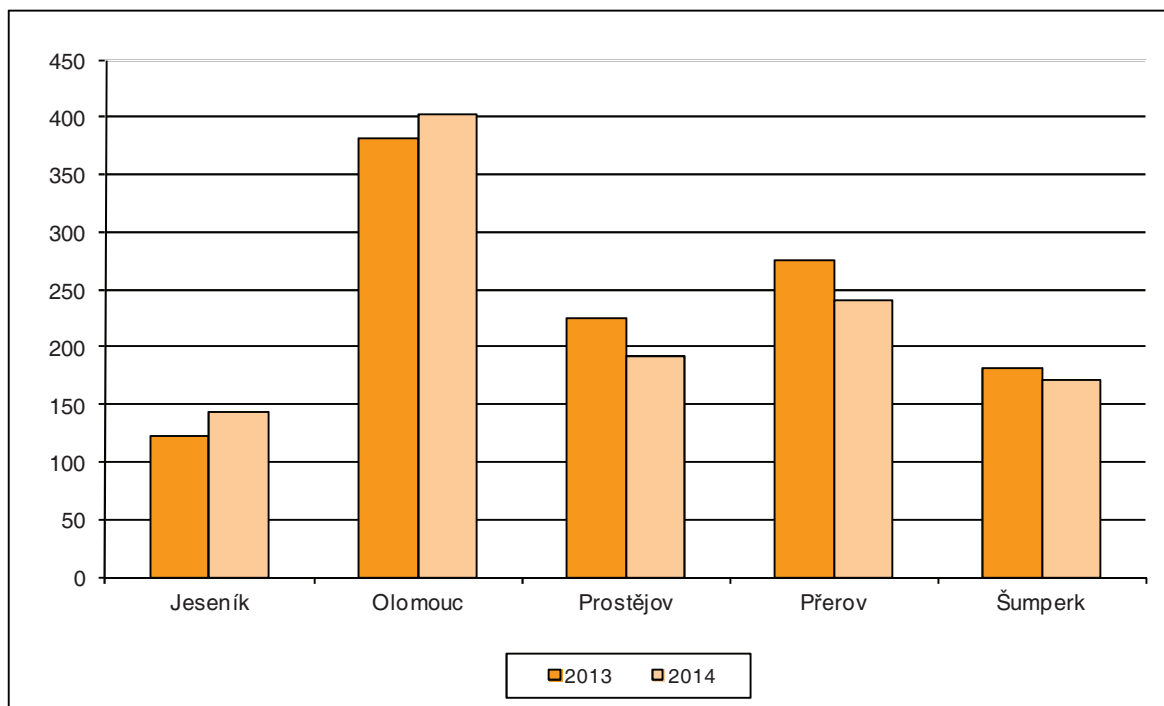


2.5 Srovnání počtu udál. v územních odborech v 1. čtvrtletí (2013 – 2014)

2014	Územní odbor HZS OLK					Celkem
	Jeseník	Olomouc	Prostějov	Přešov	Šumperk	
Požár	25	107	33	47	40	252
Dopravní nehoda	18	93	42	57	44	254
Únik nebezpečné chemické látky	2	29	10	13	3	57
Technická havárie	97	142	98	108	70	515
Radiační havárie a nehoda	0	0	0	0	0	0
Ostatní mimořádné události	0	0	0	0	0	0
Planý poplach	2	31	9	16	14	72
Událostí celkem	144	402	192	241	171	1150
Počet obyvatel	40189	232267	109346	132662	123145	637609

2013	Územní odbor HZS OLK					Celkem
	Jeseník	Olomouc	Prostějov	Přešov	Šumperk	
Požár	24	80	28	52	42	226
Dopravní nehoda	33	94	67	83	47	324
Únik nebezpečné chemické látky	2	20	10	4	3	39
Technická havárie	62	164	111	123	80	540
Radiační havárie a nehoda	0	0	0	0	0	0
Ostatní mimořádné události	0	0	0	0	0	0
Planý poplach	2	23	9	13	10	57
Událostí celkem	123	381	225	275	182	1186
Počet obyvatel	40189	232267	109346	132662	123145	637609

2.6 Grafické srovnání počtu udál. v územních odborech v 1. čtvrtletí (2013 – 2014)



2.7 Údaje o počtu evakuovaných, zachráněných, usmrcených a zraněných osobách u událostí v územních odborech

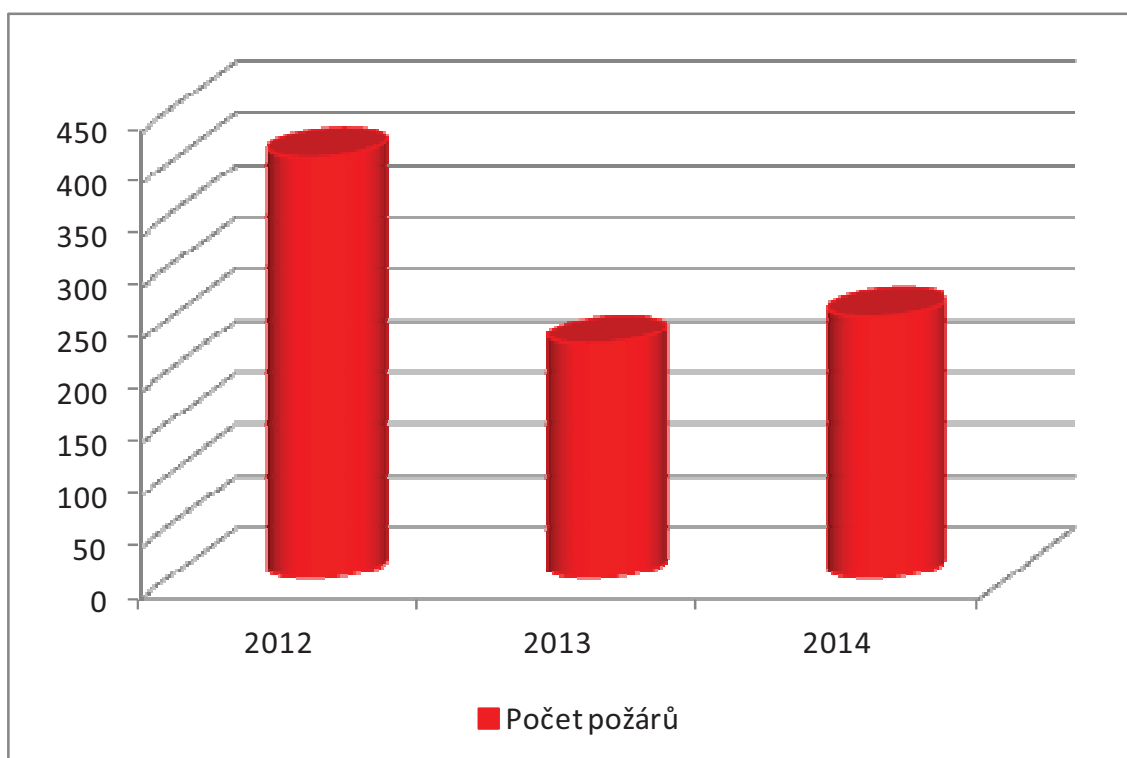
Územní odbor	Počet událostí	Usmrceno	Zraněno	Evakuováno	Zachráněno
Jeseník	144	0	6	6	7
Olomouc	400	6	78	0	60
Prostějov	192	3	34	0	37
Přerov	238	3	44	60	42
Šumperk	175	1	35	0	38
Celkem	1149	13	197	66	184

2.8 Základní informace o požárech

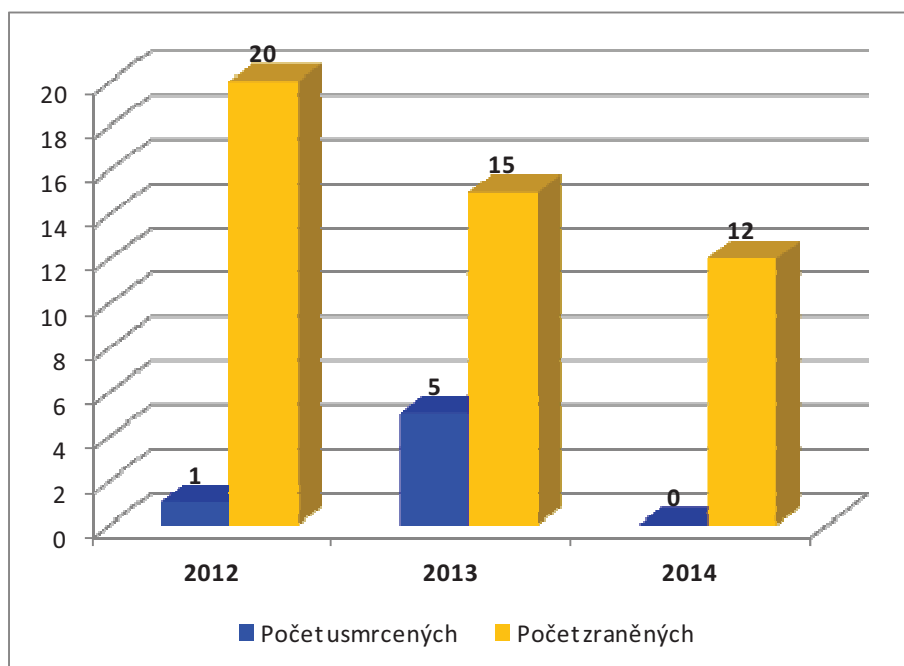
2.8.1 Srovnání základních ukazatelů o požárech za poslední 3 roky

Základní údaje o požárech	2012	2013	2014	Průměr za 3 roky
Počet požárů	406	225	252	294
Přímá škoda v tis. Kč	22 070,70	35 571,00	22 132,10	26591,27
Uchráněné hodnoty v tis. Kč	166 405,00	218 655,90	67 370,30	150810,4
Počet usmrcených	1	5	0	2
Počet zraněných	20	15	12	16
- z toho příslušníků HZS ČR	2	1	3	2
Počet evakuovaných	76	22	66	55
Počet zachráněných	7	4	8	6

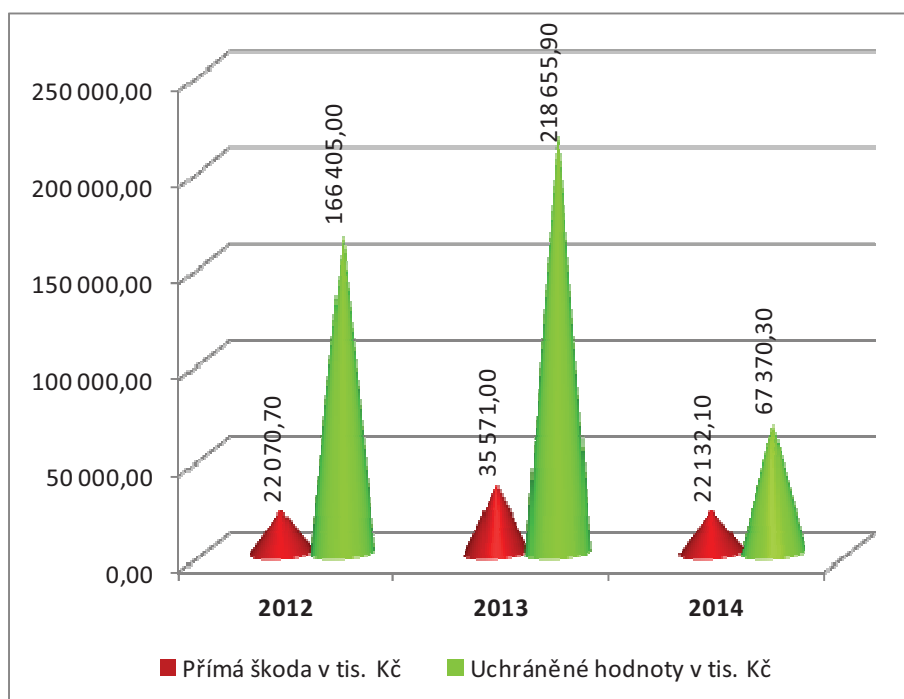
2.8.2 Grafické srovnání požárů za poslední 3 roky



2.8.3 Grafické srovnání počtu usmrcených a zraněných za poslední 3 roky



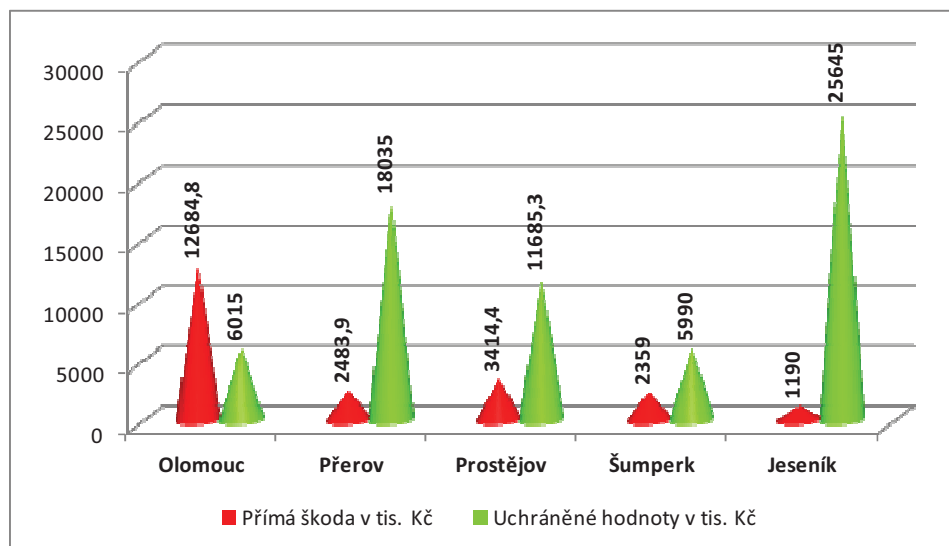
2.8.4 Grafické srovnání přímých škod a uchráněných hodnot za poslední 3 roky



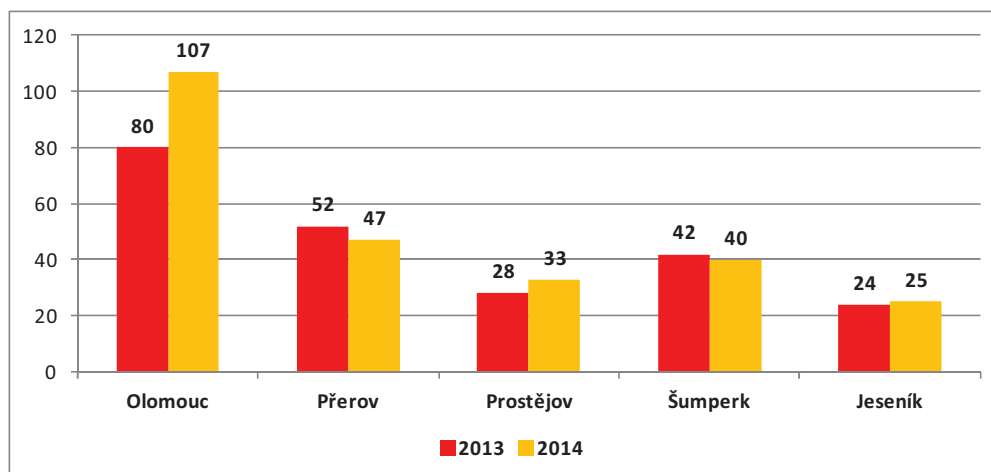
2.8.5 Podíl územních odborů na základních ukazatelích o požárech

Základní údaje o požárech	Olomouc	Přerov	Prostějov	Šumperk	Jeseník	Celkem
Počet požárů	107	47	33	40	25	252
Přímá škoda v tis. Kč	12684,8	2483,9	3414,4	2359	1190	22132
Uchráněné hodnoty v tis. Kč	6015	18035	11685,3	5990	25645	67370
Počet usmrcených	0	0	0	0	0	0
Počet zraněných	2	5	4	1	0	12
- z toho příslušníků HZS ČR	2	0	1	0	0	3
Počet evakuovaných	0	60	0	0	6	66
Počet zachráněných	0	5	1	2	0	8

2.8.6 Grafické srovnání přímých škod a uchráněných hodnot způsobených požáry v územních odborech



2.8.7 Grafické srovnání počtu požárů v územních odborech (2013 – 2014)



2.8.8 Požáry dle příčiny

Příčina	Územní odbory HZS OLK					CELEKM
	Olomouc	Přerov	Prostějov	Šumperk	Jeseník	
Neobjasněno, v šetření	21	2	3	4	1	31
Požáry se základní evidencí	63	27	13	23	13	139
Úmysl	5	1	8	2	0	16
Nedbalost	6	12	3	2	3	26
Komíny	2	0	2	1	3	8
Topidla	1	0	0	1	1	3
Technické závady	8	4	4	7	4	27
Samovznícení	0	1	0	0	0	1
Výbuchy	0	0	0	0	0	0
Manipulace s hořlavinami	0	0	0	0	0	0
Jiné příčiny	1	0	0	0	0	1
Celkem	107	47	33	40	25	252

2.9 Základní informace o požárech, u kterých došlo ke škodě na majetku 1 mil. Kč a vyšší

2.9.1 Požáry se škodou 1 mil. Kč a vyšší

V průběhu sledovaného období 1. čtvrtletí roku 2014 došlo ke 3 požárům, u kterých vznikla přímá škoda ve výši 1 mil. Kč a vyšší. U těchto požárů byla průběžná výše přímých škod stanovena na 13,5 mil. Kč, přičemž jednotky PO svým zásahem uchránily hodnoty ve výši 3,5 mil. Kč. Bližší informace o jednotlivých požárech jsou uvedeny v příloze.

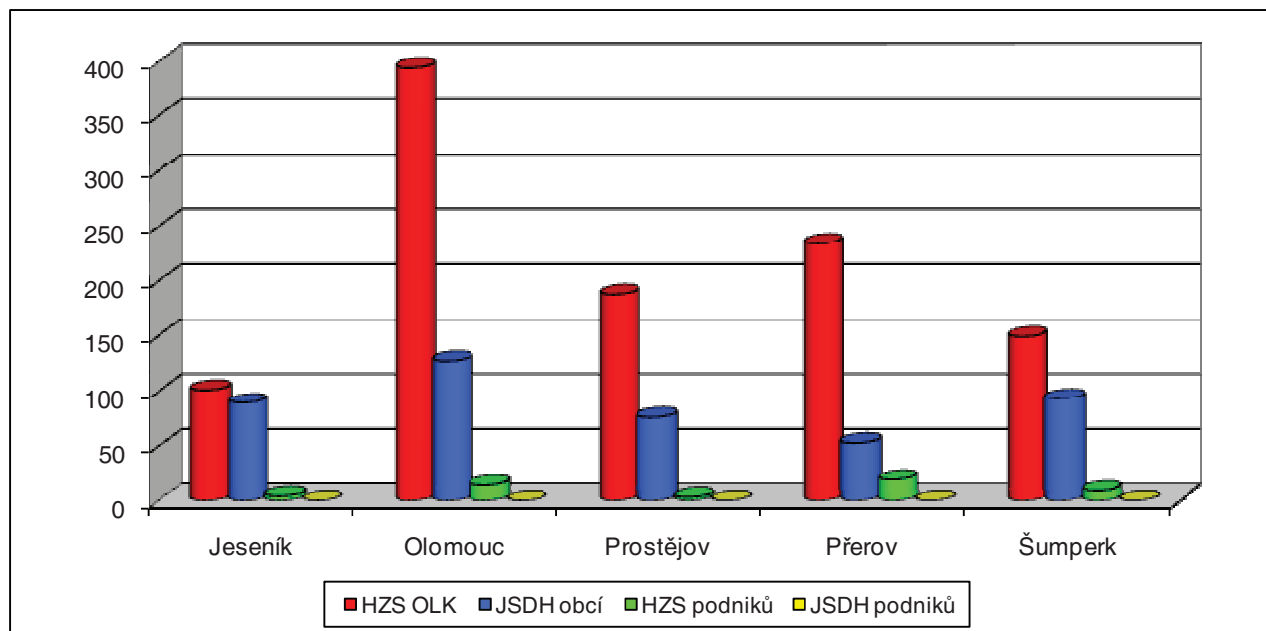
Datum	Objekt	Okres	Obec	Přímá škoda /tis.Kč/	Uchráněno /tis. Kč/	Příčina
27.2.2014	Autoservis	Olomouc	Olomouc	10000	0	v šetření
31.3.2014	Rodinný dům	Přerov	Kojetín	2000	3500	používání otevřeného ohně
7.2.2014	Byt	Šumperk	Mohelnice	1500	0	v šetření

2.10 Zásahová činnost jednotek v Olomouckém kraji

2.10.1 Počty zásahů jednotek PO dislokovaných na územních odborech podle kategorií

Územní odbor	Počet zásahů				Celkem
	HZS OLK	JSDH obcí	HZS podniků	JSDH podniků	
Jeseník	101	89	4	0	194
Olomouc	394	127	14	0	535
Prostějov	188	76	3	0	267
Přerov	234	53	19	0	306
Šumperk	149	93	9	0	251
OLK celkem	1066	438	49	0	1553

2.10.2 Grafické srovnání počtu zásahů jednotek PO dislokovaných na územních odborech dle kategorií



2.10.3 Přehled počtu zásahů jednotek PO dislokovaných na území OLK kategorie JPO I

Územní odbor	Stanice	Typ události							Počet zásahů
		Požár	Dopravní nehoda	Únik neb. chem. látky	Technická havárie	Radiační havárie a nehoda	Ostatní mimořád. události	Planý poplach	Celkem
Jeseník	Stanice Jeseník	19	18	2	60	0	0	3	102
	Celkem	19	18	2	60	0	0	3	102
Olomouc	Stanice Olomouc	79	50	17	74	0	0	21	241
	Stanice Litovel	8	22	2	19	0	0	3	54
	Stanice Šternberk	12	13	4	21	0	0	3	53
	Stanice Uničov	12	7	5	14	0	0	4	42
	Celkem	111	92	28	128	0	0	31	390
Prostějov	Stanice Prostějov	28	39	10	70	0	0	8	155
	Stanice Konice	6	5	0	18	0	0	0	29
	Celkem	34	44	10	88	0	0	8	184
Přerov	Stanice Přerov	22	29	8	47	0	0	5	111
	Stanice Hranice	12	14	5	21	0	0	5	57
	Stanice Kojetín	10	7	2	13	0	0	3	35
	Stanice Lipník n/B	9	8	1	19	0	0	4	41
	Celkem	53	58	16	100	0	0	17	244
Šumperk	Stanice Šumperk	22	18	1	31	0	0	3	75
	Stanice Zábřeh	11	21	1	21	0	0	10	64
	Celkem	33	39	2	52	0	0	13	139
Celkem zásahů		250	251	58	428	0	0	72	1059

2.10.4 Přehled počtu zásahů jednotek PO dislokovaných na území OLK kategorie JPO II, III

Územní odbor	Stanice	Typ události							Počet zásahů
		Požár	Dopravní nehoda	Únik neb. chem. látky	Technická havárie	Radiační havárie a nehoda	Ostatní mimořád. události	Planý poplach	Celkem
Jeseník	Bernartice	0	1	0	4	0	0	0	5
	Česká Ves	0	0	0	0	0	0	1	1
	Javorník	2	4	0	2	0	0	0	8
	Mikulovice	1	1	0	1	0	0	0	3
	Skorošice	2	0	0	2	0	0	0	4
	Stará Č. Voda	1	0	0	0	0	0	0	1
	Vápenná	6	1	0	3	0	0	0	10
	Vidnava	1	0	0	5	0	0	0	6
	Zlaté Hory	4	0	0	19	0	0	0	23
	Žulová	5	2	0	7	0	0	0	14

Olomouc	Chválkovice	4	0	0	1	0	0	1	6
	Bohuňovice	3	2	0	0	0	0	1	6
	Bouzov	0	1	0	0	0	0	0	1
	Doloplazy	2	0	0	0	0	0	0	2
	Domašov n/B	1	0	0	0	0	0	0	1
	Dub n/M	3	1	0	0	0	0	0	4
	Dlouhá Loučka	4	0	0	0	0	0	1	5
	Hlubočky	2	0	0	0	0	0	0	2
	Náměšť na Hané	2	5	0	2	0	0	0	9
	Senice na Hané	3	3	1	2	0	0	0	9
	Slavětín	0	0	0	0	0	0	1	1
	Třebčín	0	2	0	0	0	0	0	2
	Troubelice	2	0	1	1	0	0	1	5
	Tršice	1	0	0	0	0	0	1	2
	Tři Dvory	2	0	0	0	0	0	0	2
	Velký Újezd	2	2	1	0	0	0	0	5
	Velká Bystřice	10	1	0	1	0	0	1	13
	Velký Týnec	2	1	1	0	0	0	0	4
	Uničov	2	0	0	5	0	0	0	7
	Moravský Beroun	3	0	0	1	0	0	1	5
Prostějov	Brodek u Konice	1	0	0	0	0	0	0	1
	Brodek u Prostějova	2	2	1	0	0	0	1	6
	Hvozď	2	0	0	0	0	0	0	2
	Kladky	1	0	0	1	0	0	0	2
	Klenovice na Hané	0	1	0	0	0	0	0	1
	Konice	3	0	0	0	0	0	0	3
	Kostelec na Hané	4	2	0	2	0	0	0	8
	Němčice nad Hanou	4	1	0	0	0	0	0	5
	Nezamyslice	0	1	0	0	0	0	1	2
	Olšany u Prostějova	0	2	0	0	0	0	0	2
	Plumlov	2	0	0	0	0	0	0	2
	Protivanov	1	3	0	2	0	0	0	6
	Přemyslovice	1	0	0	0	0	0	0	1
	Ptení	0	1	0	2	0	0	0	3
	Rozstání	0	1	0	0	0	0	0	1
	Prostějov	10	0	0	0	0	0	0	10
	Vrahovice	10	0	0	0	0	0	0	10
Přerov	Brodek u Přerova	1	0	0	0	0	0	0	1
	Dřevohostice	3	0	0	0	0	0	0	3
	Horní Újezd	0	1	0	0	0	0	0	1
	Hranice	6	0	0	0	0	0	0	6
	Jindřichov	2	0	0	0	0	0	0	2
	Kojetín	3	0	0	0	0	0	0	3
	Lhota	1	0	0	0	0	0	0	1
	Lipník n/B	2	0	0	1	0	0	0	3
	Opatovice	3	1	0	0	0	0	0	4
	Osek n/B	0	0	0	1	0	0	0	1
	Potštát	0	1	1	0	0	0	0	2
	Přerov	1	0	0	2	0	0	0	3
	Střítež n/L	1	0	0	1	0	0	0	2
	Tovačov	3	0	0	2	0	0	0	5
	Veselíčko	0	0	0	1	0	0	0	1

Šumperk	Branná	2	0	0	1	0	0	1	4
	Dlouhomilov	0	0	0	0	0	0	1	1
	Hanušovice	4	3	0	2	0	0	0	9
	Jindřichov	1	0	0	0	0	0	0	1
	Libina	4	0	0	3	0	0	2	9
	Loštice	2	6	0	1	0	0	0	9
	Loučná n/D	2	0	0	0	0	0	0	2
	Lukavice	2	0	0	0	0	0	1	3
	Mohelnice	4	12	2	15	0	0	6	39
	Nový Malín	3	0	0	0	0	0	0	3
	Oskava	1	0	0	0	0	0	0	1
	Staré Město	2	0	0	0	0	0	0	2
	Štítý	2	2	0	1	0	0	0	5
	Temenice	4	0	0	0	0	0	0	4
	Velké Losiny	2	0	0	1	0	0	0	3
	Petrov n/D	2	0	0	0	0	0	0	2
Celkem zásahů	164	67	8	95	0	0	22	356	

2.10.5 Přehled počtu zásahů jednotek PO dislokovaných na území OLK kategorie JPO IV-VI

Územní odbor	Stanice	Typ události							Počet zásahů
		Požár	Dopravní nehoda	Únik neb. chem. látky	Technická havárie	Radiační havárie a nehoda	Ostatní mimořádné události	Planý poplach	Celkem
Jeseník	Ostružná	1	0	0	0	0	0	0	1
	Uhelná	0	0	0	2	0	0	0	2
	Velké Kunětice	0	0	0	5	0	0	0	5
	Vlčice u Jeseníku	0	0	0	2	0	0	0	2
	Kobylá	1	0	0	0	0	0	0	1
	Bílý Potok	1	0	0	0	0	0	0	1
	Široký Brod	1	0	0	0	0	0	0	1
	Tomíkovice	1	0	0	0	0	0	0	1
Olomouc	Holice	1	0	0	1	0	0	1	3
	Černovír	4	0	0	0	0	0	0	4
	Bělkovice-Lašťany	1	0	0	0	0	0	0	1
	Droždín	1	0	0	0	0	0	0	1
	Dolany	2	1	0	1	0	0	1	5
	Drahanovice	0	0	0	1	0	0	0	1
	Hnojice	1	0	0	0	0	0	0	1
	Horka nad Moravou	1	0	0	0	0	0	0	1
	Hněvotín	2	0	0	1	0	0	0	3
	Chomoutov	1	0	0	0	0	0	0	1
	Medlov	0	0	1	0	0	0	0	1
	Nenakonice	1	0	0	0	0	0	0	1
	Šumvald	1	0	0	0	0	0	0	1
	Štěpánov	1	0	0	0	0	0	0	1
	Topolany	1	0	0	0	0	0	0	1

	Věrovany	1	0	0	0	0	0	0	1
	Újezd	2	0	0	0	0	0	0	2
	ADM Olomouc	0	0	1	1	0	0	0	2
Prostějov	Biskupice	1	0	0	0	0	0	0	1
	Čehovice	0	0	0	1	0	0	0	1
	Čechy pod Kosířem	1	0	0	0	0	0	0	1
	Dřevnovice	0	0	0	1	0	0	0	1
	Klopotovice	1	0	0	0	0	0	0	1
	Malé Hradisko	0	1	0	0	0	0	0	1
	Otaslavice	0	0	0	0	0	0	1	1
	Otinoves	0	0	0	1	0	0	0	1
	Pěnčín	1	0	0	0	0	0	0	1
	Prostějovičky	0	0	0	2	0	0	0	2
	Suchdol	1	0	0	0	0	0	0	1
	Šubířov	0	1	0	0	0	0	0	1
	Vranovice - Kelčice	1	0	0	0	0	0	0	1
	Seč	0	0	0	3	0	0	0	3
	Vitčice	1	0	0	0	0	0	0	1
	Domamyslice	1	0	0	0	0	0	0	1
	Držovice	2	0	0	0	0	0	0	2
	Mostkovice	1	0	0	0	0	0	0	1
	Žešov	4	0	0	0	0	0	0	4
	Přerov	Drahotuše	1	0	0	0	0	0	0
Hlinsko		1	0	0	0	0	0	0	1
Lobodice		0	1	0	0	0	0	0	1
Měrovice n/H		2	0	0	1	0	0	1	4
Milenov		1	0	0	0	0	0	0	1
Penčice		1	0	0	1	0	0	0	2
Rokytnice		0	0	0	1	0	0	0	1
Týn nad Bečvou		1	0	0	0	0	0	0	1
SŽDC Přerov		11	16	0	8	0	0	3	38
Šumperk	Brníčko	0	0	0	0	0	0	1	1
	Kolšov	1	0	0	0	0	0	0	1
	Leština	1	0	0	0	0	0	0	1
	Malá Morava	1	0	0	0	0	0	0	1
	Písařov	1	0	0	0	0	0	0	1
	Sobotín	1	0	0	0	0	0	0	1
	Zábřeh	1	0	0	0	0	0	0	1
	Vernířovice	2	0	0	0	0	0	0	2
	Vikýřovice	2	0	0	0	0	0	0	2
	Zvole	0	0	0	0	0	0	1	1
	Vikýřovice	2	0	0	0	0	0	0	2
	Zvole	0	0	0	0	0	0	1	1
Celkem zásahů	71	20	2	33	0	0	10	136	

2.10.6 Přehled počtu prověřovacích a taktických cvičení dle územních odborů

Prověřovací cvičení	Územní odbor					Celkem
	Jeseník	Olomouc	Prostějov	Přerov	Šumperk	
Požár	0	0	0	0	0	0
Dopravní nehoda	0	0	0	0	0	0
Únik nebezpečné chemické látky	0	0	0	0	1	1
Technická havárie	0	0	1	0	0	1
Radiační havárie a nehoda	0	0	0	0	0	0
Ostatní mimořádné události	0	0	0	0	0	0
Celkem událostí	0	0	1	0	1	2

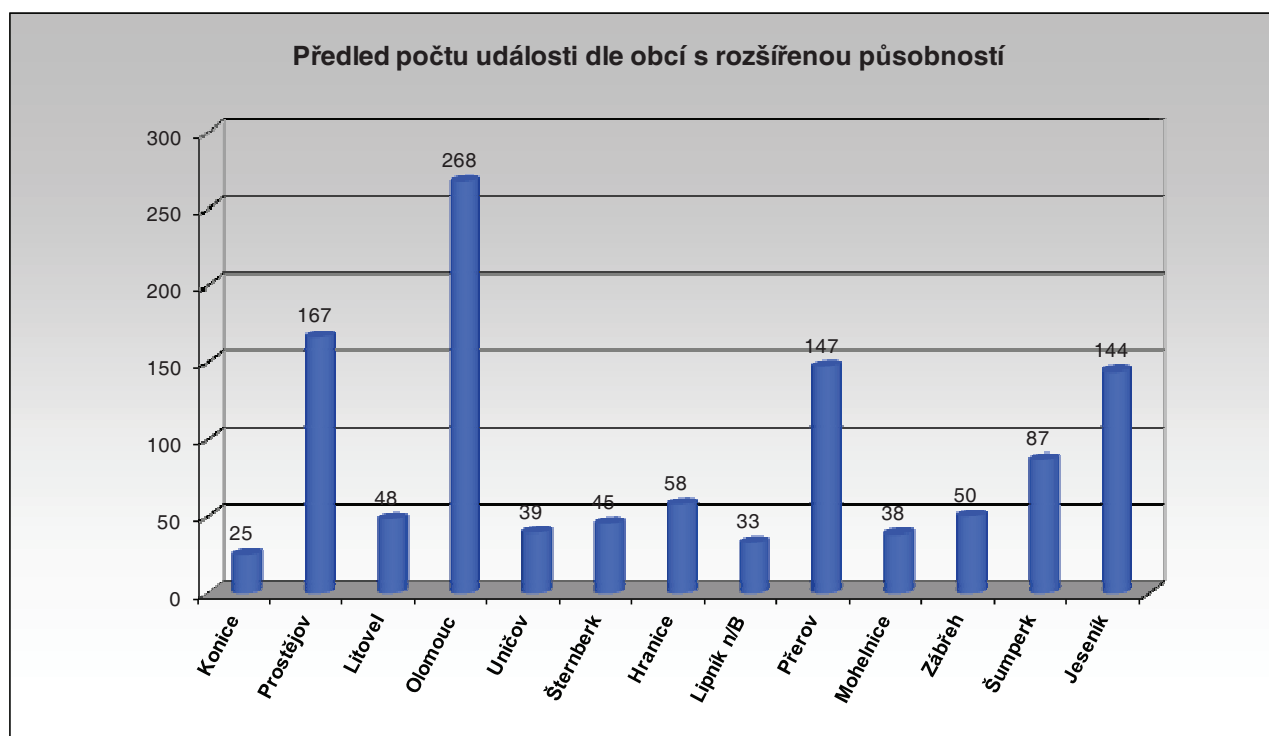
Taktická cvičení	Územní odbor					Celkem
	Jeseník	Olomouc	Prostějov	Přerov	Šumperk	
Požár	0	0	1	0	0	1
Dopravní nehoda	0	0	0	0	0	0
Únik nebezpečné chemické látky	0	1	0	0	0	1
Technická havárie	0	1	0	0	0	1
Radiační havárie a nehoda	0	0	0	0	0	0
Ostatní mimořádné události	0	0	0	0	0	0
Celkem událostí	0	2	1	0	0	3

3 Události v obcích s rozšířenou působností (ORP) v 1. čtvrtletí roku 2014

3.1 Přehled počtu událostí v ORP

ORP	Požár	Dopravní nehoda	Únik neb. chem. látek	Technická havárie	Ostatní mimořádné události	Celkem
Konice	5	2	0	18	0	25
Prostějov	28	40	10	80	9	167
Litovel	5	20	1	19	3	48
Olomouc	85	61	19	81	22	268
Uničov	8	4	4	20	3	39
Šternberk	9	9	5	20	2	45
Hranice	12	16	5	20	5	58
Lipník n/B	5	5	0	19	4	33
Přerov	30	34	8	68	7	147
Mohelnice	5	14	2	13	4	38
Zábřeh	11	11	0	22	6	50
Šumperk	24	19	1	38	5	87
Jeseník	25	18	2	97	2	144
Celkem	252	253	57	515	72	1149

3.2 Grafický přehled počtu událostí v ORP



3.3 Základní informace o požárech

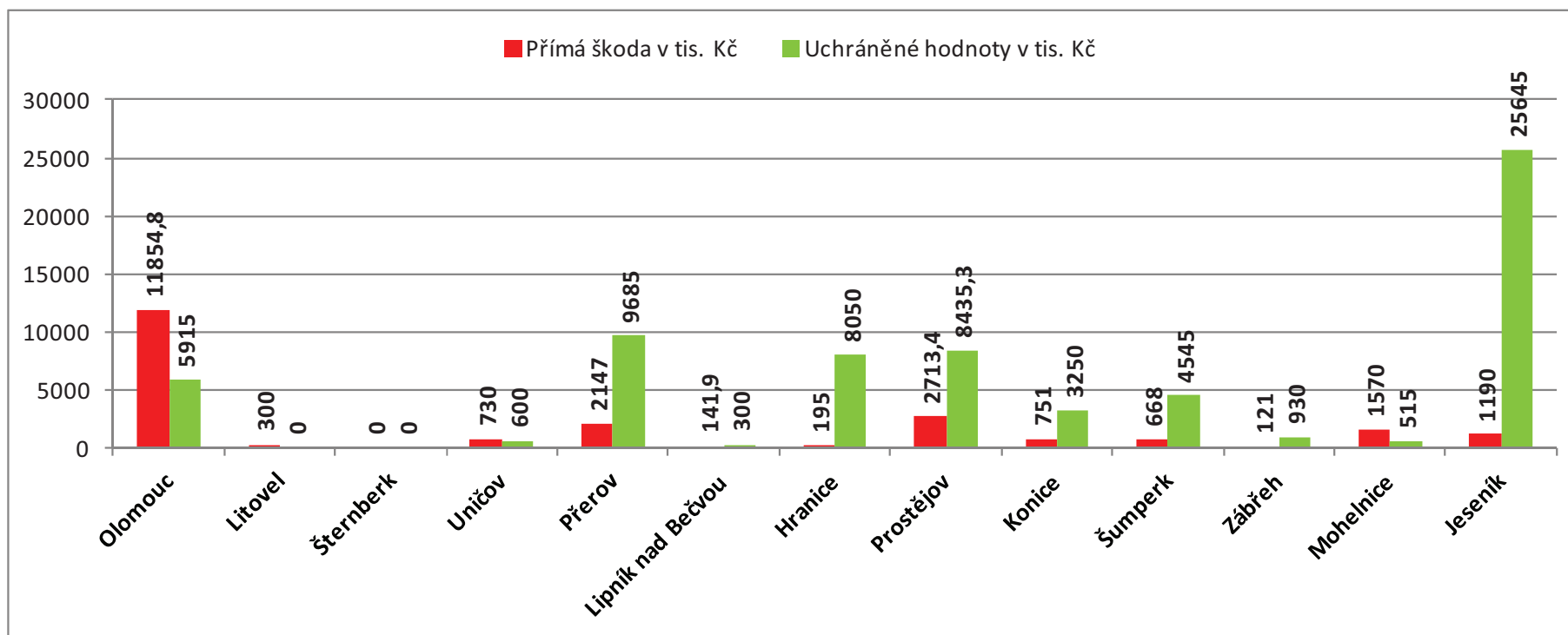
3.3.1 Počty požárů, škody, uchráněné hodnoty, počty usmrcených a zraněných osob

Okres	ORP	Počet požárů	Přímá škoda v tis. Kč	Uchráněné hodnoty v tis. Kč	Počet usmrcených	Počet zraněných	Počet evakuovaných	Počet zachráněných
Olomouc	Olomouc	85	11854,8	5915	0	1	0	0
	Litovel	5	300	0	0	0	0	0
	Šternberk	9	0	0	0	1	0	0
	Uničov	8	730	600	0	0	0	0
Přerov	Přerov	30	2147	9685	0	0	0	0
	Lipník nad Bečvou	5	141,9	300	0	0	0	0
	Hranice	12	195	8050	0	5	60	5
Prostějov	Prostějov	28	2713,4	8435,3	0	3	0	1
	Konice	5	751	3250	0	1	0	0
Šumperk	Šumperk	24	668	4545	0	1	0	2
	Zábřeh	11	121	930	0	0	0	0
	Mohelnice	5	1570	515	0	0	0	0
Jeseník	Jeseník	25	1190	25645	0	0	6	0
Celkem		252	22382,1	67870,3	0	12	66	8

3.3.2 Požáry v ORP dle příčiny vzniku

Okres	ORP	Neobjasněno, v šetření	Požáry se zákl. evidencí	Úmysl	Nedbalost	Komíny	Topidla	Technické závady	Samovznícení	Výbuchy	Manipulace s hořavinami	Jiné příčiny	Celkem
Olomouc	Olomouc	18	47	5	6	1	0	7	0	0	0	1	85
	Litovel	2	2	0	0	0	0	1	0	0	0	0	5
	Šternberk	0	8	0	0	1	0	0	0	0	0	0	9
	Uničov	0	6	0	1	0	1	0	0	0	0	0	8
	Celkem	20	63	5	7	2	1	8	0	0	0	1	107
Přerov	Přerov	1	22	0	6	0	0	0	1	0	0	0	30
	Lipník n/B	0	1	0	3	0	0	1	0	0	0	0	5
	Hranice	1	4	1	3	0	0	3	0	0	0	0	12
	Celkem	2	27	1	12	0	0	4	1	0	0	0	47
Prostějov	Prostějov	2	12	8	3	1	0	2	0	0	0	0	28
	Konice	1	1	0	0	1	0	2	0	0	0	0	5
	Celkem	3	13	8	3	2	0	4	0	0	0	0	33
Šumperk	Šumperk	3	15	2	1	0	1	2	0	0	0	0	24
	Zábřeh	0	6	0	1	1	0	3	0	0	0	0	11
	Mohelnice	1	2	0	0	0	0	2	0	0	0	0	5
	Celkem	4	23	2	2	1	1	7	0	0	0	0	40
Jeseník	Jeseník	0	13	0	4	3	1	4	0	0	0	0	25
	Celkem	0	13	0	4	3	1	4	0	0	0	0	25
Celkem		29	139	16	28	8	3	27	1	0	0	1	252

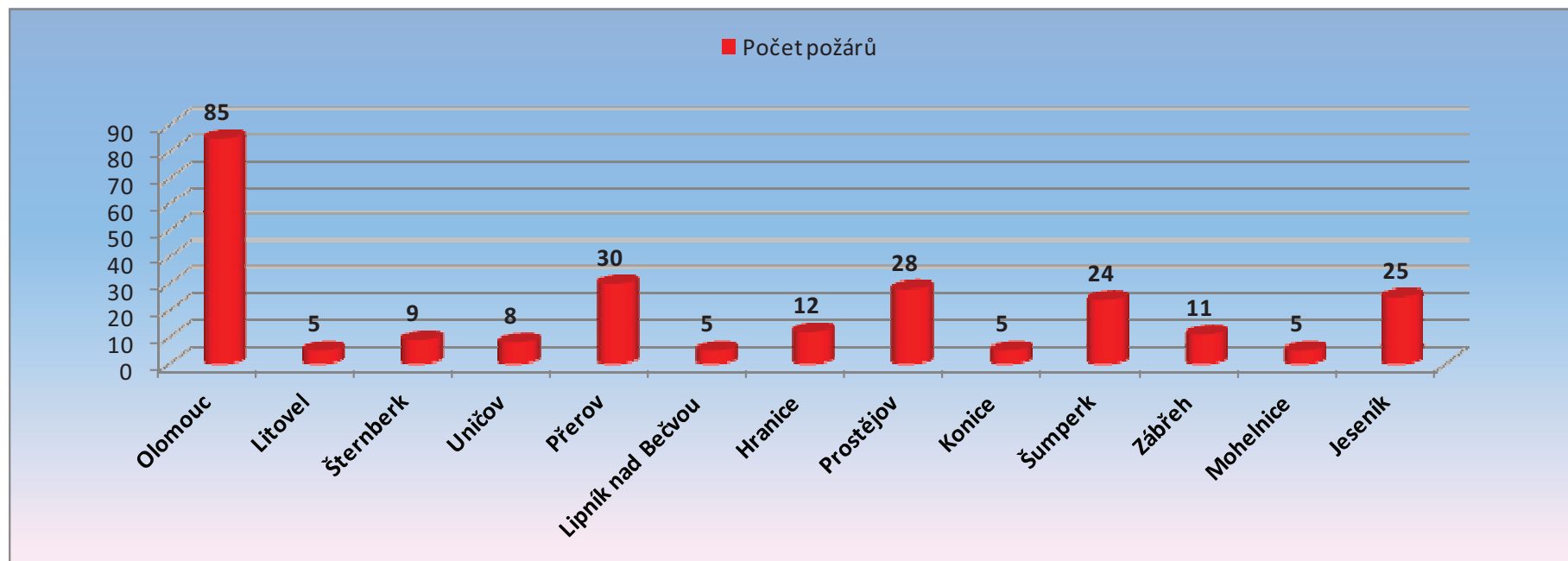
3.3.3 Grafické srovnání výše škod způsobených požáry a uchráněných hodnot při požárech



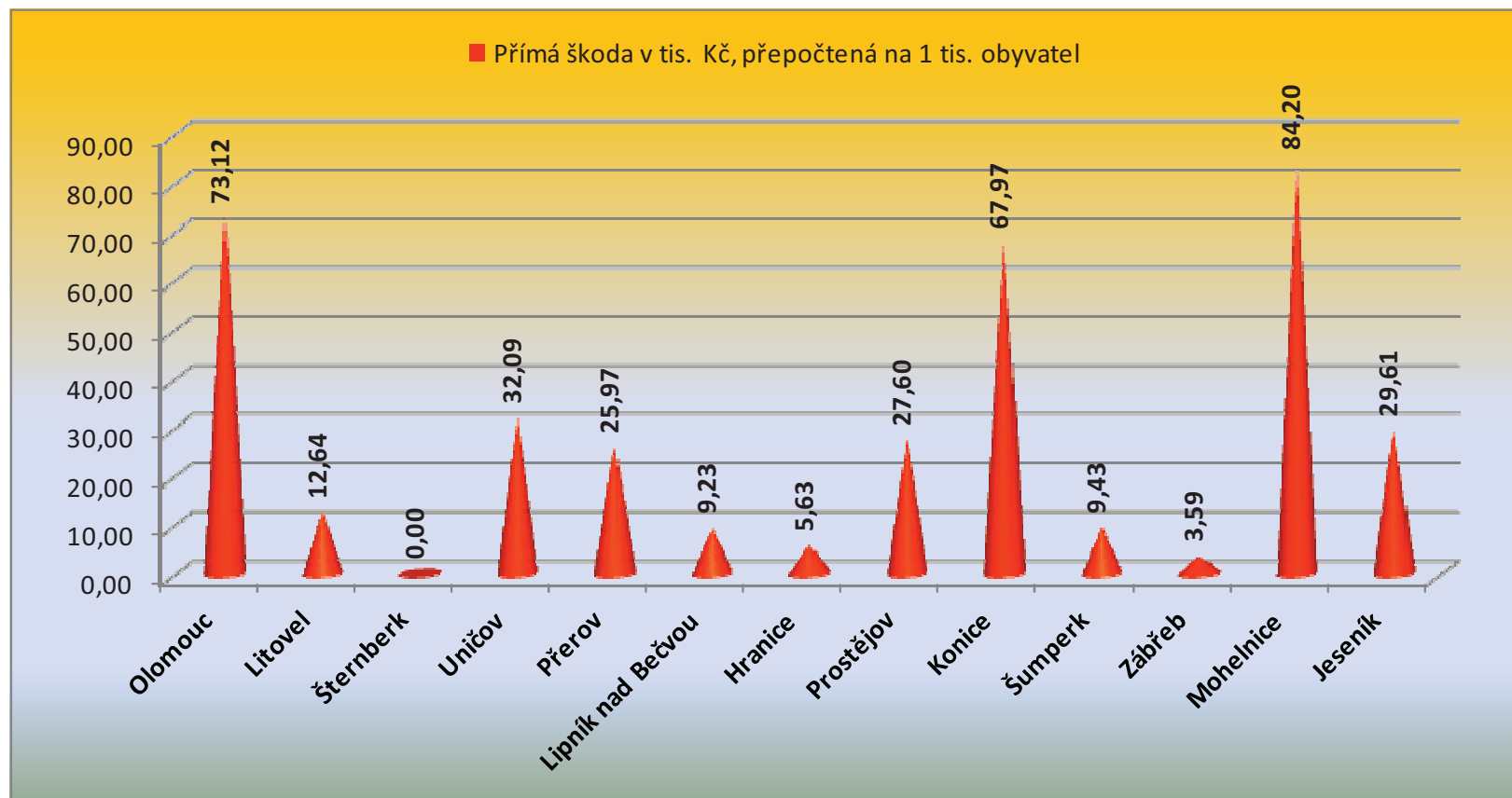
3.3.4 Srovnání vybraných základních ukazatelů o požárech (2013 – 2014)

Okres	ORP	Počet požárů		Přímá škoda v tis.		Uchráněné hodnoty		Usmrceno		Zraněno	
		2013	2014	2013	2014	2013	2014	2013	2014	2013	2014
Olomouc	Olomouc	56	85	9015,6	11854,8	35085	5915	2	0	4	1
	Litovel	7	5	4060,0	300	1000	0	0	0	1	0
	Šternberk	11	9	1782,9	0	4040	0	1	0	1	1
	Uničov	5	8	0,0	730	0	600	0	0	0	0
Přerov	Přerov	38	30	719,9	2147	9967	9685	0	0	3	0
	Lipník nad Bečvou	2	5	5,1	141,9	538	300	1	0	0	0
	Hranice	12	12	863,7	195	10705	8050	0	0	1	5
Prostějov	Prostějov	23	28	455,8	2713,4	1775,9	8435,3	1	0	2	3
	Konice	5	5	400,0	751	60	3250	0	0	0	1
Šumperk	Šumperk	17	24	9327,0	668	111560	4545	0	0	0	1
	Zábřeh	11	11	108,0	121	6610	930	0	0	0	0
	Mohelnice	14	5	3140,0	1570	4565	515	0	0	1	0
Jeseník	Jeseník	24	25	5693,0	1190	32750	25645	0	0	2	0
CELKEM		225	252	35571	22382,1	218655,9	67870,3	5	0	15	12

3.3.5 Grafické srovnání počtu požárů v ORP



3.3.6 Grafické srovnání výše přímých škod v ORP v přepočtu na 1 000 obyvatel



4 Události v České republice v 1. čtvrtletí roku 2014

4.1 Základní informace o počtech hovorů na tísňové linky 112 a 150 v krajích

Kraj ČR	Počet obyvatel	Linka tísňového volání		Celkem
		112	150	
Hl. město Praha	1241664	55146	9062	64208
Středočeský	1279345	55558	6943	62501
Jihočeský	636138	30838	4038	34876
Plzeňský	571709	25827	3506	29333
Karlovarský	303165	18097	1849	19946
Ústecký	828026	54678	6323	61001
Liberecký	438600	19787	2499	22286
Královehradecký	553856	21743	3207	24950
Pardubický	516411	19404	2868	22272
Vysočina	511937	18686	2620	21306
Jihomoravský	1166313	43672	6255	49927
Olomoucký	638638	26075	4156	30231
Zlínský	589030	18317	2718	21035
Moravskoslezský	1237194	58489	8234	66723
Celkem	10512026	466317	64278	530595

4.2 Podíl zlomyslných volání a volání skutečně řešených


Založené události	Přijaté na TCTV 112 OLK	Stornované na TCTV 112 OLK	Přijaté jiným TCTV pro OLK	Přijaté na TCTV 112 OLK pro jiný kraj
4398	2124	2145	76	92
Hovory přijaté na LTV		30231	27978	Zlomyslná volání
Řešené události		2253		

5 Příloha – Informace k požárům nad 1 mil. Kč

Požár požáru jednotky klimatizace v obchodě potravin, Mohelnice.		Okres:	Šumperk
		Obec:	Mohelnice
Datum:	07. 02. 2014	Jednalo se o požár klimatizační jednotky v maloobchodní prodejně Hruška. Došlo k samouhašení požáru. Výše škody je na potravinách zasažených zplodinami hoření. Příčina vzniku požáru je z důvodu technické závady na klimatizační jednotce.	
Čas ohlášení:	00:08		
ECUD:	7114000480		
Přímá škoda:	1 500 000 Kč		
Uchráněné hodnoty:	0 Kč		
Nasazení jednotek PO:	1 x HZS OLK 3 x SDH		



Požár autoservisu Samohýl Olomouc a.s.		Okres:	Olomouc
		Obec:	Olomouc
Datum:	27.02.2014	Jednalo se o požár objektu autoservisu firmy Samohýl Olomouc a.s. K požáru došlo v části, kde je situovaná lakovací kabina, myčka aut a zámečnická dílna. Příčina vzniku požáru je stále v šetření.	
Čas ohlášení:	05:42		
ECUD:	7114000784		
Přímá škoda:	10 000 000 Kč		
Uchráněné hodnoty:	v šetření		
Nasazení jednotek PO:	2 x HZS OLK 4 x SDH		



Požár rodinného domu v Kojetíně, nám. Svobody 234		Okres:	Přerov
		Obec:	Kojetín
Datum:	31.03.2014	Jednalo se o požár pokoje ve 2. NP rodinného domu s rozšířením požáru na stropní a střešní konstrukci. Celé 2. NP rodinného domu zasaženo zplodinami hoření. Příčina vzniku požáru je v šetření.	
Čas ohlášení:	14:21 hodin		
ECUD:	7114001295		
Přímá škoda:	2 000 000,- Kč		
Uchráněné hodnoty:	3 500 000,- Kč		
Nasazení jednotek	1 x HZS		
PO:	3 x SDH		



6 Příloha – Významné události v kraji

Únik nebezpečné chem. látky - ostatní		Okres:	Olomouc
		Obec:	Medlov
Datum:	13.01.2014	Jednalo se o amoniaku ze zásobníku v kompresorovně. Jednotka zabránila dalšímu šíření uniklé látky, zastavila únik a následně zlikvidovala již uniklou látku.	
Čas ohlášení:	09:22		
ECUD:	7114000136		
Počet zraněných / usmrcených:	2 / 0		
Počet zachráněných:	0		
Nasazení jednotek	2 x HZS OLK		
PO:	2 x SDH		



Dopravní nehoda – hromadná		Okres:	Olomouc
		Obec:	Olomouc
Datum:	06.02.2014	Jednalo se o hromadnou řetězovou dopravní nehodu osobního a tří nákladních vozidel bez zranění. Na místě bylo provedeno protipožární zabezpečení havarovaných vozidel, likvidace úniku oleje ze dvou nákladních vozidel pomocí sorbentu. K odstranění havarovaných vozidel přivolána fa Spemax.	
Čas ohlášení:	13:30		
ECUD:	7114000473		
Počet zraněných / usmrcených:	0 / 0		
Počet zachráněných:	0		
Nasazení jednotek	2 x HZS OLK		
PO:	2 x SDH		

