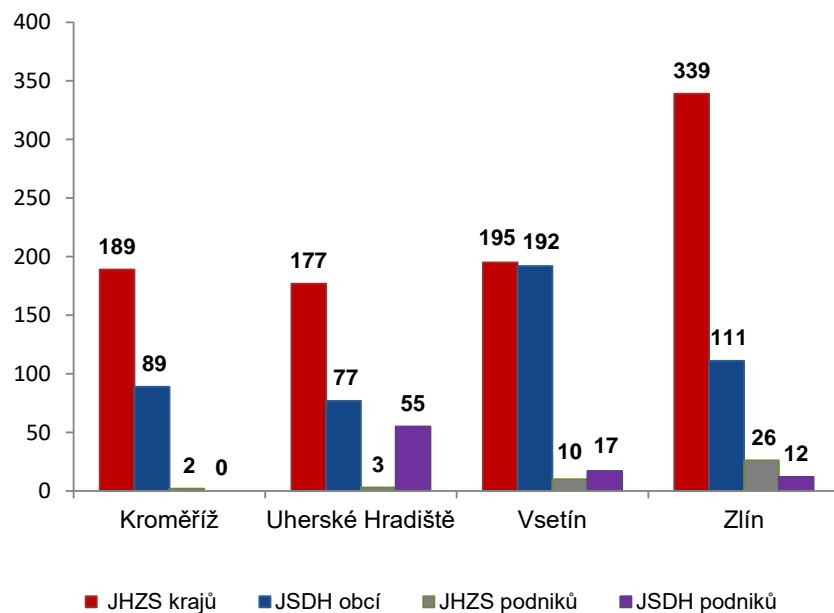


I. Základní statistické údaje o zásahové činnosti za leden a únor 2026

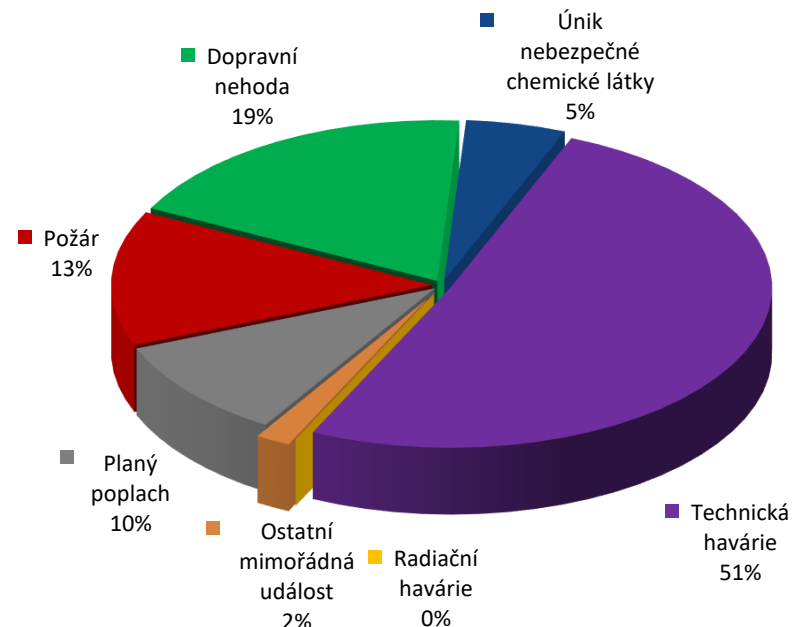
Tabulka 1 Přehled počtu zásahů v okresech Zlínského kraje

Okres (kraj) / jednotka	Počet událostí	ZÁSAHY				
		všech jednotek PO	JHZS krajů	JSDH obcí	JHZS podniků	JSDH podniků
Kroměříž	163	280	189	89	2	0
Uherské Hradiště	173	312	177	77	3	55
Vsetín	249	414	195	192	10	17
Zlín	328	488	339	111	26	12
Zlínský	913	1 494	900	469	41	84

Porovnání počtu zásahů v okresech Zlínského kraje



Procentuální podíl typů událostí



II. Základní statistické údaje o událostech za leden a únor 2026

Tabulka 2 Přehled počtu událostí v okresech Zlínského kraje

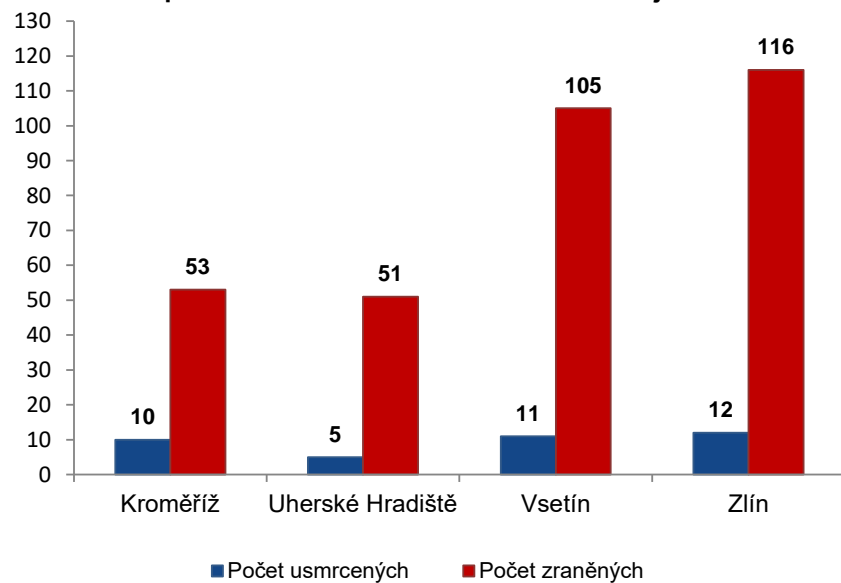
Typ události / okres (kraj)	Kroměříž	Uherské Hradiště	Vsetín	Zlín	Zlínský
12 - P - s účastí jednotky PO	26	20	36	39	121
19 - P - bez účasti jednotky PO	1	2	0	0	3
P celkem	27	22	36	39	124
21 - DN - silniční	36	38	38	51	163
22 - DN - silniční hromadná	1	0	0	2	3
23 - DN - železniční (vč. metra)	0	1	1	1	3
24 - DN - letecká	0	0	0	0	0
25 - DN - ostatní	0	0	0	1	1
DN celkem	37	39	39	55	170
41 - UNL - únik plynu/aerosolu	2	3	1	4	10
42 - UNL - únik kapaliny	1	1	1	1	4
43 - UNL - únik ropných produktů	9	5	7	11	32
44 - UNL - únik pevné látky	0	0	0	0	0
45 - UNL - ostatní	0	0	0	0	0
UNL celkem	12	9	9	16	46
51 - TH - technická havárie	0	0	0	0	0
52 - TH - technická pomoc	51	55	98	122	326
53 - TH - technologická pomoc	0	0	0	0	0
54 - TH - ostatní pomoc	12	20	53	54	139
TH celkem	63	75	151	176	465
61 - Radiační havárie a nehoda	0	0	0	0	0
71 - Ostatní mimořádné události	11	2	0	3	16
81 - Planý poplach	13	26	14	39	92
Události celkem	163	173	249	328	913

III. Následky mimořádných událostí - usmrcení, zranění, evakuovaní a zachránění za leden a únor 2026

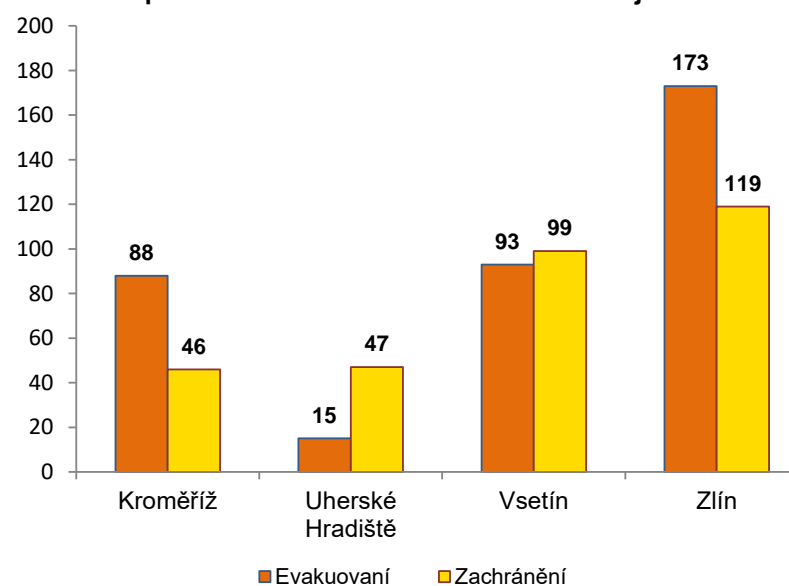
Tabulka 3 Souhrn usmrcených, zraněných, evakuovaných a zachráněných osob při událostech v okresech Zlínského kraje

Okres (kraj)	Počet usmrcených			Počet zraněných			Evakuovaní	Zachránění
	osob	hasičů JHZS	hasičů JSDH	osob	hasičů JHZS	hasičů JSDH		
Kroměříž	10	0	0	53	0	0	88	46
Uherské Hradiště	5	0	0	51	0	0	15	47
Vsetín	11	0	0	105	2	0	93	99
Zlín	12	0	0	116	1	0	173	119
Zlínský	38	0	0	325	3	0	369	311

Přehled počtu usmrcených a zraněných osob při událostech v okresech Zlínského kraje



Přehled počtu evakuovaných a zachráněných osob při událostech v okresech Zlínského kraje

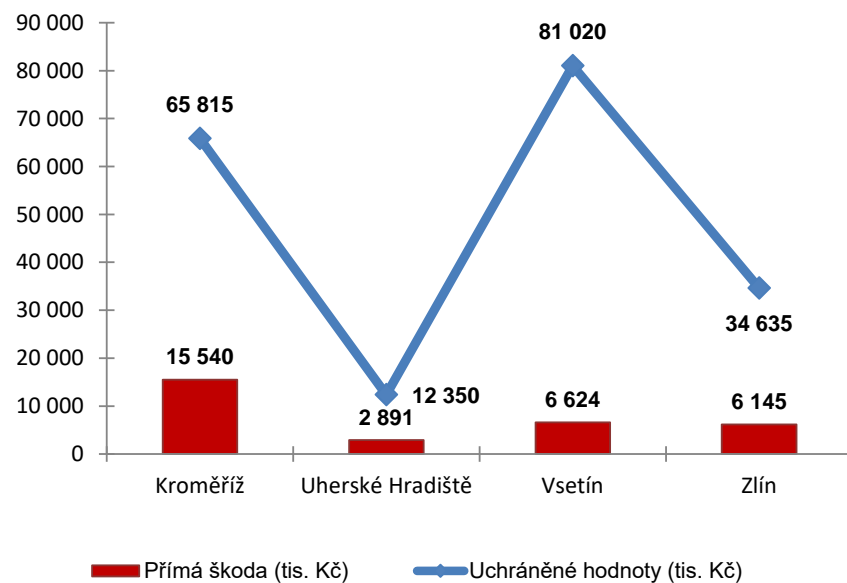


IV. Základní statistické údaje o událostech typu požár za leden a únor 2026

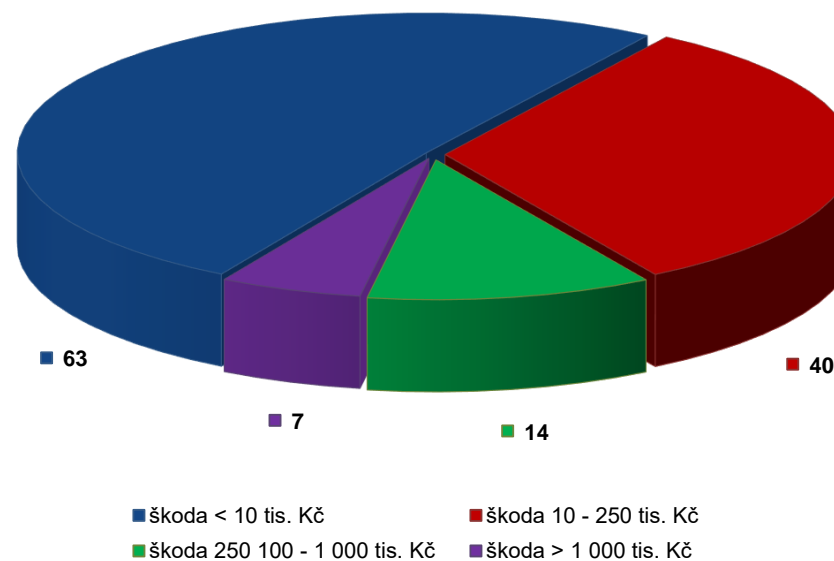
Tabulka 4 Základní údaje o požárech

Údaje o požárech / okres (kraj)	Kroměříž	Uherské Hradiště	Vsetín	Zlín	Zlínský
škoda < 10 tis. Kč	12	11	19	21	63
škoda 10 - 250 tis. Kč	8	7	10	15	40
škoda 250 100 - 1 000 tis. Kč	4	4	5	1	14
škoda > 1 000 tis. Kč	3	0	2	2	7
Počet požárů	27	22	36	39	124
Přímá škoda (tis. Kč)	15 540	2 891	6 624	6 145	31 200
Uchráněné hodnoty (tis. Kč)	65 815	12 350	81 020	34 635	193 820
Usmrceno osob	1	0	0	2	3
Zraněno osob	5	0	3	3	11

Přehled přímé škody a uchráněné hodnoty v tis. Kč při požárech v okresech Zlínského kraje



Přehled počtu požárů podle škody v tis. Kč ve Zlínském kraji



V. Požáry podle příčiny a činnosti při vzniku za leden a únor 2026

Tabulka 5 Požáry podle příčiny a činnosti při vzniku v okresech Zlínského kraje

Kategorie / okres (kraj)	Kroměříž	Uherské Hradiště	Vsetín	Zlín	Zlínský
neobjasněno	0	1	4	0	5
dosud v šetření	0	0	0	0	0
dále nedošetřovaná příčina	0	0	0	0	0
nešetřeno	0	0	0	0	0
neprokázané zavinění	2	7	5	9	23
úmyslné zapálení - pachatel zjištěn	0	0	0	1	1
sebevražedný úmysl, nemoc	0	0	0	0	0
děti do 15 let	0	0	0	0	0
úmyslné zapálení - pachatel nezjištěn	2	0	0	0	2
nedbalost	12	4	8	13	37
komíny	4	5	13	8	30
topidla	0	0	0	0	0
závady	7	5	6	7	25
samovznícení	0	0	0	1	1
výbuchy	0	0	0	0	0
manipulace s hořlavou látkou	0	0	0	0	0
mimořádné	0	0	0	0	0
Celkem	27	22	36	39	124

pozn.: Dále nedošetřovaná příčina - jedná se o požáry se základní evidencí, například požáry přírodních porostů, odpadů, demolic a vraků vozidel, kdy nedošlo ke vzniku škody a rozšíření požáru.

Požáry podle příčiny a činnosti při vzniku ve Zlínském kraji



Požáry k celkovému počtu všech událostí po okresech Zlínského kraje

