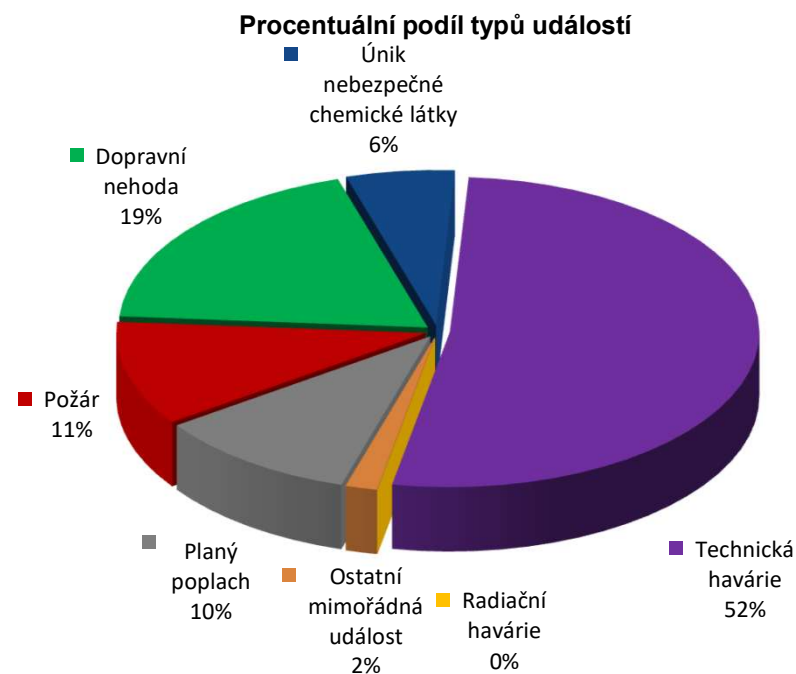
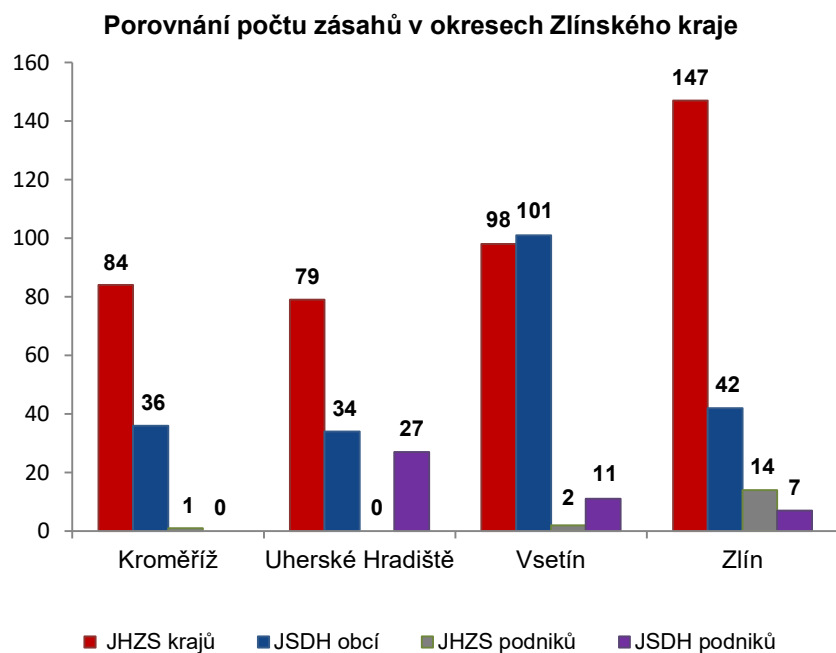


I. Základní statistické údaje o zásahové činnosti za únor 2026

Tabulka 1 Přehled počtu zásahů v okresech Zlínského kraje

Okres (kraj) / jednotka	Počet událostí	ZÁSAHY				
		všech jednotek PO	JHZS krajů	JSDH obcí	JHZS podniků	JSDH podniků
Kroměříž	74	121	84	36	1	0
Uherské Hradiště	81	140	79	34	0	27
Vsetín	125	212	98	101	2	11
Zlín	143	210	147	42	14	7
Zlínský	423	683	408	213	17	45



II. Základní statistické údaje o událostech za únor 2026

Tabulka 2 Přehled počtu událostí v okresech Zlínského kraje

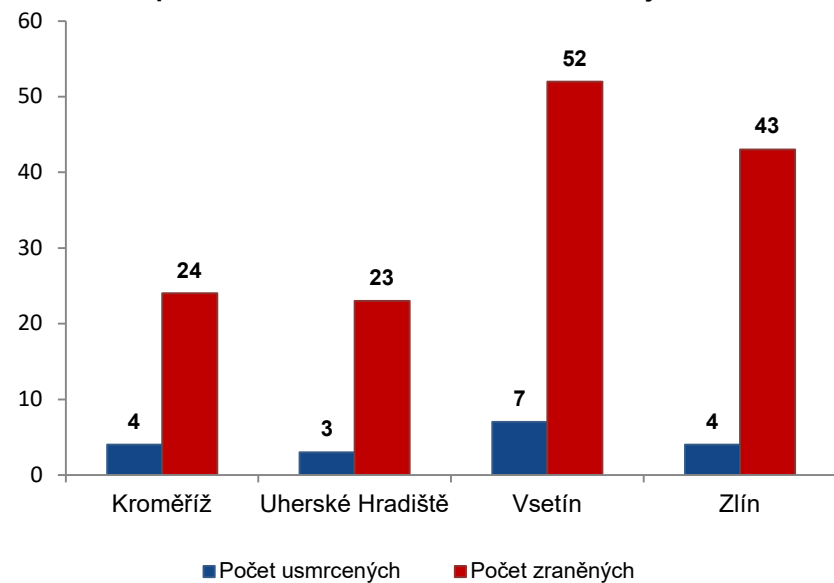
Typ události / okres (kraj)	Kroměříž	Uherské Hradiště	Vsetín	Zlín	Zlínský
12 - P - s účastí jednotky PO	12	5	14	13	44
19 - P - bez účasti jednotky PO	1	1	0	0	2
P celkem	13	6	14	13	46
21 - DN - silniční	16	15	24	23	78
22 - DN - silniční hromadná	1	0	0	1	2
23 - DN - železniční (vč. metra)	0	0	0	1	1
24 - DN - letecká	0	0	0	0	0
25 - DN - ostatní	0	0	0	0	0
DN celkem	17	15	24	25	81
41 - UNL - únik plynu/aerosolu	1	1	1	1	4
42 - UNL - únik kapaliny	1	1	1	0	3
43 - UNL - únik ropných produktů	5	3	3	6	17
44 - UNL - únik pevné látky	0	0	0	0	0
45 - UNL - ostatní	0	0	0	0	0
UNL celkem	7	5	5	7	24
51 - TH - technická havárie	0	0	0	0	0
52 - TH - technická pomoc	22	33	51	53	159
53 - TH - technologická pomoc	0	0	0	0	0
54 - TH - ostatní pomoc	6	7	27	21	61
TH celkem	28	40	78	74	220
61 - Radiační havárie a nehoda	0	0	0	0	0
71 - Ostatní mimořádné události	3	1	0	3	7
81 - Planý poplach	6	14	4	21	45
Události celkem	74	81	125	143	423

III. Následky mimořádných událostí - usmrcení, zranění, evakuovaní a zachránění za únor 2026

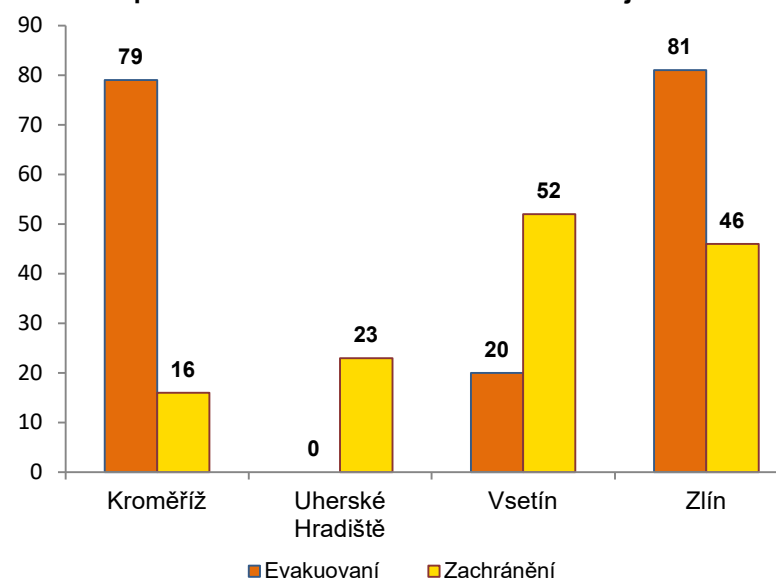
Tabulka 3 Souhrn usmrcených, zraněných, evakuovaných a zachráněných osob při událostech v okresech Zlínského kraje

Okres (kraj)	Počet usmrcených			Počet zraněných			Evakuovaní	Zachránění
	osob	hasičů JHZS	hasičů JSDH	osob	hasičů JHZS	hasičů JSDH		
Kroměříž	4	0	0	24	0	0	79	16
Uherské Hradiště	3	0	0	23	0	0	0	23
Vsetín	7	0	0	52	2	0	20	52
Zlín	4	0	0	43	0	0	81	46
Zlínský	18	0	0	142	2	0	180	137

Přehled počtu usmrcených a zraněných osob při událostech v okresech Zlínského kraje



Přehled počtu evakuovaných a zachráněných osob při událostech v okresech Zlínského kraje

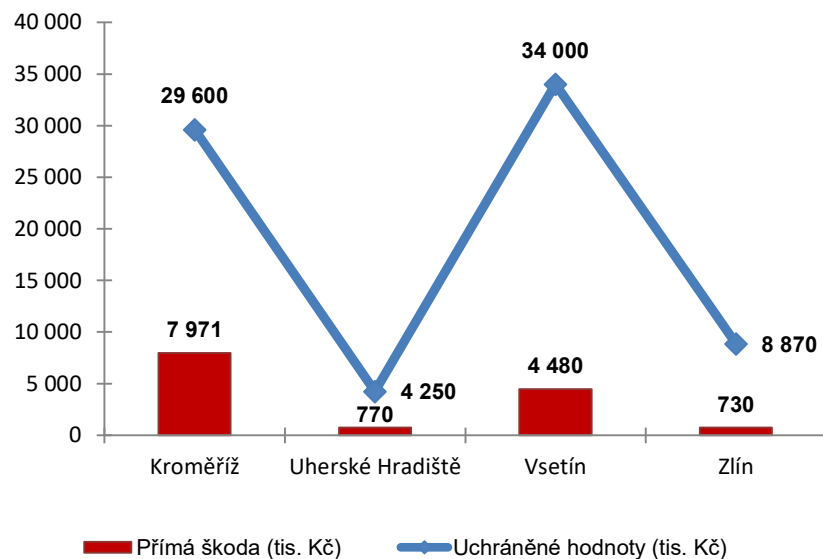


IV. Základní statistické údaje o událostech typu požár za únor 2026

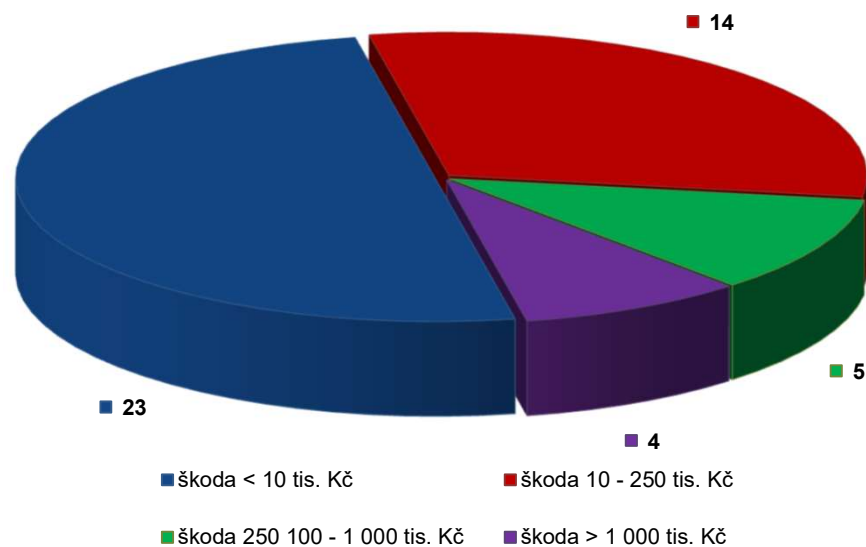
Tabulka 4 Základní údaje o požárech

Údaje o požárech / okres (kraj)	Kroměříž	Uherské Hradiště	Vsetín	Zlín	Zlínský
škoda < 10 tis. Kč	8	1	7	7	23
škoda 10 - 250 tis. Kč	2	4	3	5	14
škoda 250 100 - 1 000 tis. Kč	1	1	2	1	5
škoda > 1 000 tis. Kč	2	0	2	0	4
Počet požárů	13	6	14	13	46
Přímá škoda (tis. Kč)	7 971	770	4 480	730	13 950
Uchráněné hodnoty (tis. Kč)	29 600	4 250	34 000	8 870	76 720
Usmrceno osob	0	0	0	1	1
Zraněno osob	3	0	3	1	7

Přehled přímé škody a uchráněné hodnoty v tis. Kč při požárech v okresech Zlínského kraje



Přehled počtu požárů podle škody v tis. Kč ve Zlínském kraji



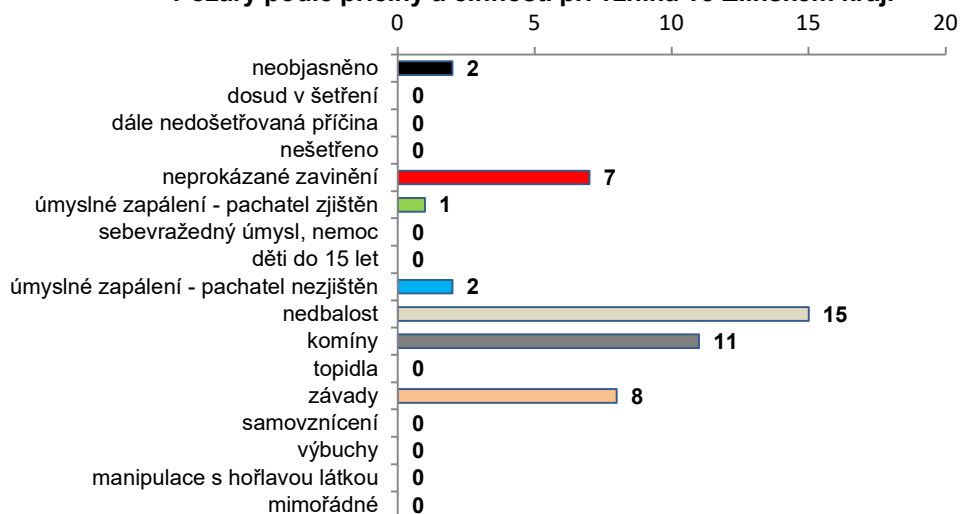
V. Požáry podle příčiny a činnosti při vzniku za únor 2026

Tabulka 5 Požáry podle příčiny a činnosti při vzniku v okresech Zlínského kraje

Kategorie / okres (kraj)	Kroměříž	Uherské Hradiště	Vsetín	Zlín	Zlínský
neobjasněno	0	0	2	0	2
dosud v šetření	0	0	0	0	0
dále nedošetřovaná příčina	0	0	0	0	0
nešetřeno	0	0	0	0	0
neprokázané zavinění	0	3	2	2	7
úmyslné zapálení - pachatel zjištěn	0	0	0	1	1
sebevražedný úmysl, nemoc	0	0	0	0	0
děti do 15 let	0	0	0	0	0
úmyslné zapálení - pachatel nezjištěn	2	0	0	0	2
nedbalost	7	3	2	3	15
komíny	2	0	6	3	11
topidla	0	0	0	0	0
závady	2	0	2	4	8
samovznícení	0	0	0	0	0
výbuchy	0	0	0	0	0
manipulace s hořlavou látkou	0	0	0	0	0
mimořádné	0	0	0	0	0
Celkem	13	6	14	13	46

pozn.: Dále nedošetřovaná příčina - jedná se o požáry se základní evidencí, například požáry přírodních porostů, odpadů, demolic a vraků vozidel, kdy nedošlo ke vzniku škody a rozšíření požáru.

Požáry podle příčiny a činnosti při vzniku ve Zlínském kraji



Požáry k celkovému počtu všech událostí po okresech Zlínského kraje

