



HASIČSKÝ ZÁCHRANNÝ SBOR HLAVNÍHO MĚSTA PRAHY

Argentinská 1630/34a, 170 00 Praha 7



Zásady pro zpracování Dokumentace objektů připojených na PCO PIPZ - Prvotní informace pro zásah jednotek

platné od 1. února 2022, aktualizace 1. března 2026 (úprava hlavičky)

Zásady pro Dokumentaci zdolávání požárů:

- dokumentace musí být podána v obálce nebo svázána v deskách s musí obsahovat žádost + kopii žádosti, podle vzoru „Zadost_DZP“;
- na území hlavního města Prahy zpracovávajíte Dokumentaci zdolávání požárů (DZP) formou Operativní karty (OK), Operativní plán je ze strany HZS hl. m. Prahy vyžadován pouze ve specifických případech,
- formát tisku DZP = vždy barevně, textová část vždy A4, grafická část A4 nebo A3, v odůvodněných případech i větší (např. tunelové stavby apod.),
- proveďte vždy oboustranný tisk a každý list A4 bude buď zataven do fólie nebo v průhledných deskách, formát A3 v průhledných deskách (aby bylo možné formát A3 přeložit napůl) – v příloze ukázán příklad provedení tisku a založení do desek,
- celkové provedení DZP bude v ucelených deskách nebo ve vazbě, nikoliv volné samostatné listy,
- odevzdání DZP na podatelnu HZS hl. m. Prahy bude ve dvou vyhotoveních a dále i v elektronické podobě např. na CD,
- elektronická podoba bude ve formátu PDF, min. 300 x 300 dpi a vždy jako jeden soubor,
 - odkaz pro stažení programu zdarma sloužící pro generování do formátu PDF
www.pdfforge.org/pdfcreator
 - odkaz pro sloučení PDF souborů
combinepdf.com
- v případě aktualizace DZP je dokumentace HZS hl. m. Prahy předána ke schválení opět jako celek podle výše uvedeného, nikoliv pouze měněné části,
- pro zpracování textové části Operativní karty použijte vždy vzor „DZP_Operativni_karta_TEXTOVA CAST_HZSP_VZOR_unor_2022“,
- tento vzor slouží k vyplnění údajů a skutečností podle konkrétně řazené osnovy, přičemž jestliže v řešeném objektu není něco instalováno nebo se to tam nevyskytuje, tak danou předlohu vymažte = neproškrťávejte, nepište že není instalováno apod.
- obecně vždy platí, co není řešeno, popř. neexistuje neuvádět = cílem je co nejmenší rozsah textové části,
- informace v DZP uvádějte stručně, výstižně, jednoduše,
- jestliže chcete vyjádřit nějakou skutečnost, která není ve vzoru řešena, ale přitom je důležitá pro záchranu osob nebo zásah jednotky PO, tak ji doplňte,
- při zpracování zachovejte velikost a typ písma, řádkování, tak jako tomu je ve vzoru,
- v případě zpracování DZP pro areál nebo soubor objektů, přirozeně použijte název DZP jako „areál“, dále popis a charakter „areálu“ a následně popisujte konkrétní objekty s daným označením pro přehlednost,
- jako další část textové části DZP lze přiložit fotodokumentaci (není povinně vyžadována), přičemž v takovém případě použijte vzor „DZP_Operativni_karta_FOTODOKUMENTACE_HZSP_VZOR_unor_2022“,
- standardně fotodokumentaci nedělejte více jak 2 strany a na stranu max. 8 fotografií,



HASIČSKÝ ZÁCHRANNÝ SBOR HLAVNÍHO MĚSTA PRAHY

Argentinská 1630/34a, 170 00 Praha 7



- fotografie vždy číslujte a vždy udělejte stručný popis, přičemž v případě potřeby se v textové části můžete odkazovat na konkrétní fotografii,
- fotografie slouží k zobrazení charakteru objektu nebo provozované činnosti, netypickému stavebnímu provedení, zvláštnostem týkající se příjezdu k objektu, vstupu do objektu, specifického uzavírání či vypínání médií, charakteru nebezpečí pro jednotku PO apod.,
- pro grafickou část DZP platí základní zásady „Metodického návodu k vypracování DZP, autor Ing. Zdeněk Hanuška“, přičemž značky a popisové pole používejte podle vzoru „DZP_ZNACKY_HZSP_VZOR_unor_2022“,
- v textové a grafické části nedělejte legendu použitých značek ze vzoru,
- v grafické části uvádějte zpravidla názvy jednotlivých prostorů nebo místností přímo do výkresu nikoliv do legendy,
- barva textu názvu prostorů je zpravidla standardně černá, v případě grafické nepřehlednosti z důvodu významně převažující černé barvy jiných grafických prvků na výkrese lze použít barvu modrou,
- grafická část bude standardně tvořena souborem obsahující situaci a jednotlivými půdorysy objektu, případně lze doplnit řez objektem z důvodu naznačení výškových úrovní (řez není povinný),
- v grafické části kreslete stavební konstrukce černou barvou, případně šedou (např. vložené mezipodlaží apod.),
- identická podlaží objektu lze v grafické části DZP zpracovat pouze na jednom plánu (tzv. typické podlaží), musí však být v takovém případě k dispozici řez objektem nebo na společném půdorysu těchto podlaží musí být tato podlaží uvedena, a to včetně požárních výšek,
- v grafické části dělejte vždy poměrové měřítko výkresu formou zakreslené rozměrové sítě v šedé barvě podle vzoru,
- v grafické části může být na jednotlivých půdorysech pro přehlednost situační plánek okolí nebo areálu,
- v DZP neuvádějte loga a propagační nákresy.

Zásady pro Dokumentaci připojeného objektu na PCO - Prvotní informace pro zásah jednotek:

- v případě objektu na území hlavního města Prahy, který je připojen na PCO HZS hl. m. Prahy zpracovávajíte tzv. Operativní kartu PCO, která základem a provedením odpovídá standardní Operativní kartě,
- uvedená dokumentace je rozšířena zejména o tabulkový seznam hlásičů EPS v textové části – seřazeno vzestupně, umístění hlásičů EPS v grafické části a o některé další skutečnosti,
- pro zpracování textové části Operativní karty PCO použijte vždy vzor „PIPZ_PCO_Operativni_karta_TEXTOVA CAST_HZSP_VZOR_unor_2022“,
- jako další část textové části Operativní karty PCO lze přiložit fotodokumentaci (není povinně vyžadována), přičemž v takovém případě použijte vzor „PIPZ_PCO_Operativni_karta_FOTODOKUMENTACE_HZSP_VZOR_unor_2022“,
- vyjma uvedeného, jsou všechny další zásady, které jsou uvedeny u zásad pro zpracování DZP shodné i při zpracování Operativní karty PCO.

Konzultace ke zpracování je možná po předchozí domluvě přes e-mailovou adresu:

pha.pco@hzscr.cz

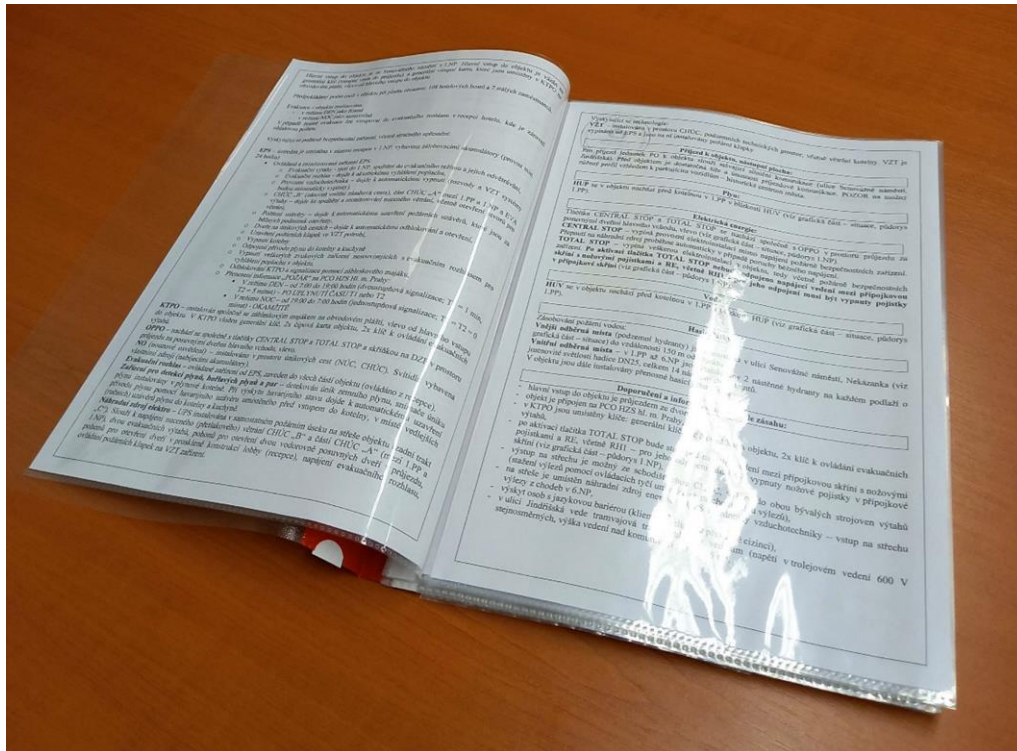




HASIČSKÝ ZÁCHRANNÝ SBOR HLAVNÍHO MĚSTA PRAHY

Argentinská 1630/34a, 170 00 Praha 7



Příloha – příklad provedení tisku a založení do desek (text A4, grafická část A3)





HASIČSKÝ ZÁCHRANNÝ SBOR HLAVNÍHO MĚSTA PRAHY

Argentinská 1630/34a, 170 00 Praha 7

